

تدبير الاطفاك

في الصحة والمرض

وهو كتاب يشتمل على اسهل الطرق واحدمها لتدبير الاطفاك والاحداث

في الصحة ومداواهم في المرض

ومزين بستة وخمسين رسماً منها ١١ رسماً على صفحة كاملة

للكاتور

اسكندر جريدبني بك

مساعد استاذ الفيسيرلوجي سابقاً في كلية مار يون سمس الطبية في سانت لوس انجيس اميركا

Management of Infancy and Childhood
in health and in disease

BY

DR. ALEXANDRE GUERDINI BEY

Ex-assistant to the Chair of physiology-Matrons-Cims

College of M. Vicino S. Louis, Mo. U. S. A.

Ex-Sanitary Inspector of Iriba District-Egypt

حقوق الطبع محفوظة للمؤلف

مطبعة الخزانة العامة بمصر

This Book is Due

1

~~JUL 21 '42~~

AUG 10 '42

SEP 25 '42

Princeton University Library



32101 063577777

Tadbir al-atfal

تَدْبِيرُ الْأَطْفَالِ

في الصحة والمرض

وهو كتاب يشتمل على أسهل الطرق وأحدثها لتدبير الأطفال والاحداث

في الصحة ومداواتهم في المرض

ومزين بستة وخمسين رسماً منها ١١ رسماً على صفحة كاملة



للككتور

Ashkandar Juraydini

اسكندر جريديني بك

مساعد استاذ الفيسيولوجي سابقاً في كلية مار يون سمس الطبية في سانت لويس اميركا



The

Management of Infancy and Childhood
in health and in disease

BY

DR. ALEXANDRE JUREIDINI BEY

Ex-assistant to the chair of physiology-Maxion-Sims

College of Medicine St. Louis, Mo. U. S. A.

Ex-Sanitary Inspector of Baha District-Egypt

حقوق الطبع محفوظة للمؤلف

مطبعة الهلال بالقاهرة





مقدمة

الى الام

أراك أيتها السيدة جاثية لدى سرير صغيرك وقد أدمى جفونه البكاء وعيناك
تحدجانه بنظراتٍ قد تجسم فيها القلق وقلبك يرفرف فوقه كأنه ملاك الحارس
فلا تملّ يدك هز ذلك السرير ولا يستطيع الكرى اغماض جفونك عن ذلك
الوجه الجميل . تلك هي لؤلؤة الحب التي أوجدها الله في قلب الام فلا تكدر
صفاءها المصائب وان كثرت ولا يحط من قدرها الفقر وان اشتدّ بلاؤه . ولست
اخالك تجهلين ان هذا الطفل الصغير هو كالزهرة النضرة تنعشها نسمة صباح
وتدبها لفة سموم . بل هو كالساعة الدقيقة يوقف حركتها أصغر ذرات الهواء
فلا ألومك اذا رأيتك جزعة عليه خرقاً من ان خطرات النسيم تجرح خديه
ولس الحرير يدمي بنانه . فاذا نام ذاب قلبك شوقاً اليه واذا بكى سالت نفسك
لوعة عليه واذا شحب لونه ساءك الهم لظنك انه يتألم وفي كل هذه الحالات
لا أراك الا بين القلق والهواجس لا يهدأ لك بال ولا يطيب لك قلب . ويزيد
الطين بلة انه قاصر عن شكوى آلامه عاجز عن الافصاح عما به فلا تستطيعين
الى تخفيف اوجاعه سبيلاً لانك تخافين ان انت تداركته بما تعرفينه من
الوسائل ان تكوني مخطئة فتسيئي اليه من حيث تريدين الاحسان وان أحجبت
عن ذلك خفت ان تفوتك الفرصة فتندمين حيث لا ينفع الندم . واني لمتيقن
ان ما بقلبك من الحنول يدركه الا قلبك الرقيق وما بنفسك من الجزع
لا تدركه الا نفسك الطاهرة وان ما تقاسينه من العذاب لهو اضعاف ما يقاسيه
ذلك الطفل الصغير فلا بدع اذا استرخيت في حبه العالي وبذلت لاجل

راحته كل نفيس . على اني وان كنت لم أوت حنوك أيتها الام فقد تمكنت بعد
طول المزاولة من درس عواطفك الرقيقة وعرفت ما تعانيه في سبيل تربية طفلك
من مرارة العذاب وسهر الليالي وذلك لاشتغالي سنين كثيرة بفن معالجة الاطفال
في أشهر مستشفيات الولايات المتحدة الاميركانية فضلاً عن ممارستي اياه على
الخصوص في هذه البلاد حتى وفقت الى اخبارات جامعة لأشمت الفوائد
وافية بالغرض المقصود . وقد اضفت اليها آراء كثيرين من نطس الاطباء الذين
وقفوا أنفسهم على ممارسة طب الاطفال كالكتور جريفث Griffith وروتش
وجاكوبي وغيرهم حتى اصبح الكتاب يغنيك عن استشارة الطبيب في كثير من
الحوادث لابل يساعدك على وقاية صحة طفلك مما يمكن ان يطرأ عليه من العلل
بسبب الاهمال او عدم معرفتك واجبات التربية الصحية الصحيحة
وقد أثبت كل ما أمكنني الوصول اليه سواء كان بطريق الاخبار ام
بواسطة الاسترشاد في هذا الكتاب الذي ترينه امامك الآن موباً على اسهل
الطرق ومزيناً بالرسوم الضرورية ووضعته بين يديك ايها السيدة لعل أثاب على
هذه الخدمة بحسن رضاك عنه وقدرك تعبي في كتابه حق قدره اذ لا يعرف
الصباية الا من يعانيها . واني اشير عليك ان تتصفحيه بالاهتمام الذي يستحقه
لتستوعي ما أودع من الحقائق وان تسترشدني به حين الحاجة فانه خير مرشد
هذه ثمة ممارستي لصناعة طب الاطفال استهل بها خدمتي في القطرين
المصري والسوري أملاً ان يحسن القراء الظن بها وان ينتفع والودن منها وحسي
جزاء لخدمتي واتعابي . ان يرضى القوم عني ويقبلوا على كتابي

الكتور

اسكندر الجريديني

القاهرة في ٥ اغسطس (آب) سنة ١٩٠٣



الفيلسوف

في الصحة

مجموعه

الفصل الأول

قبل الولادة

تدبير صحة الحوامل — امراض الحمل — علامات المخاض

تدبير صحة الحوامل

اثبت الاخبار ان الامراض تنسلط على الحوامل لاسباب ليس لها تأثير عليهن في غير وقت الحمل . ومن المعلوم ان المرض ينتقل من الحامل الى الجنين فكل ما يضر بها يضر به لانه يغتذي بدمها ولذلك كان الاعناء بصحة الحوامل امراً واجباً للحصول على نسل صحيح الجسم . والطفل رجل المستقبل فاذا صح جسمه صح عقله وكان وجوده نافعاً للبلاد ومفيداً لل عمران وبالعكس . فان لم تدرأ الحامل عنها عاديات الامراض بالوسائل الصحية امتدّ الضعف منها الى طفلها فساءت صحته وستم عقله وقصر عن الاعمال التي يتطلبها الارتقاء من الرجال فكان عيالاً على اهله وعبئاً ثقيلاً على كاهل الانسانية

واذ كان الاعناء بالطفل يتدئ من قبل ولادته اي من ساعة تكوينه في بطن امه وجب على الحامل ان تعرف علامات الحمل نذكر منها ما يأتي :

اولاً انقطاع الحيض (العادة) وقد لا يعتمد على هذه العلامة لان الدم يتقطع في اوائل الزيجة امداً طويلاً قبل العلقه . وقد يأتي دفعات صغيرة تلازم الحامل

2271

50573

389

(RECAP)

مدة الحمل بطولها . وكيف ما كانت الحال فان اقتطاع الدم من اظهر الادلة على وقوع الحمل

ثانياً كبر البطن وهو من العلامات الثابتة ومع ذلك فلا يجزم بصحتها قبل الشهر الرابع

ثالثاً كبر الثديين ببتيء من الاسبوع الخامس وفي غضون ذلك تفرز الحلمة سائلاً مائياً وتحيط بها هالةٌ سمرآء اللون تزداد وضوحاً في الشهر الثاني من الحمل رابعاً الغثيان وهو ميل دائم للتقيؤ يحدث في الصباح من الشهر الثاني الى الثالث وكثيراً ما يرافقه قيء طول النهار . وفي الحوادث القوية يتواتر القيء فيلازم الحامل الى نهاية الحمل وهو منهك للقوى ومضعف للجسم لعدم اقتدار المعدة على امساك الطعام وهضمه

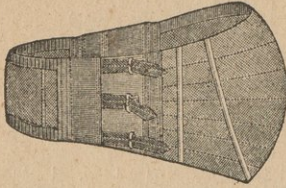
خامساً حركة الجنين وهو ارتعاش يشعر به منذ الاسبوع الثامن عشر وزعم البعض انه بدء ظهور الحياة الجنينية مع ان الثابت اليوم ان الحياة تبتدى في الاجنة منذ تكوينها واما الحركة فضعيفة في الجنين قبل هذا العهد وتزداد بزيادة نموه حتى ولادته

سادساً الوحم وهو اشتهاً انواع مخصوصة من الاطعمة . والظن في ان امتناع الحامل عن الطعام الذي تشتهيه نفسها يؤثر على جنينها اعتقاد باطل اثبت العلم فساده ولم يبق له أثر سوى في اوهام المجائز والجاهلات

اما يوم الولادة فلم تزل آراء الاطباء مختلفة في تعيينه فالبعض يحسبون ٢٧٢ الى ٢٧٥ يوماً من تاريخ العلقة . وبما ان هذا الحساب لا يصح في غالب الاوقات فيجعلون مدة الحمل كلها عشرة اشهر حيضية اي كل شهر ثمانية وعشرين يوماً فيكون المجموع ٢٨٠ يوماً مبتدئاً من اليوم الاول من آخر حيض والبعض الآخر يرجعون الى الوراء ثلاثة اشهر من اليوم الاول من آخر حيض ثم يضيفون ٧ ايام هكذا : لنفرض ان آخر حيض وقع في الثالث من شهر شباط (فبراير) فاذا رجعنا ثلاثة اشهر نصل الى اليوم الثالث من شهر تشرين الثاني (نوفمبر) وباضافة ٧ ايام

يكون العاشر من الشهر المذكور وهو يوم الولادة
وعلى كل حال لا تخلو هذه القاعدة من الشذوذ وقد يأتي المخاض قبل ذلك
او بعده . وقد يحسبون خمسة اشهر من بدء الحركة الجنينية في البواكر (ذوات
الحمل الاول) و٤ ونصف لغيرها وهذه القاعدة شاذة ايضاً

اللباس — يجب ان تكون الثياب دافئة لوقاية الحامل من تغيرات الطقس ولا
تكون ضيقة فتضغط على الصدر وتعوق الدورة الدموية ونمو البطن . وينبغي ان



تتبع الحمل عن لبس المشد لان الضغط على الاضلاع
يولد امراضاً رئوية وكلىة والحوامل في خطر شديد
منها بسبب ما يطرأ على صحتهن من التغيير
لاستعداد ابدانهن لقبول الامراض في وقت الحمل
وقد يبقى البطن كبيراً ممتدداً بعد الولادة ولا سيما

(ش ١) حزام للبطن

في النساء اللواتي يتعاقب عليهن الحمل فيشد عندئذٍ بحزام (شكل ١) لحفظ
شكله ومنع تمدده

الطعام — لا يحسن بالحامل ان تغير جنس الاطعمة التي تعودتها قبل زمن الحمل .
وينبغي ان تجعل طعام المساء خفيفاً كاللبن والمرق فيسهل عليها النوم . وتجنب
الاشربة الروحية والتوابل وغير ذلك من المآكل الثقيلة على المعدة . واذا كانت
تشتهي بعضها فلا تمتنع عنها ولكن لا يسمح لها ان تأكل كثيراً

الاستحمام — النظافة ضرورية في الحمل وخصوصاً لاعضاء التناسل منعاً لتسببه
الوساخة من الاستعداد لقبول الامراض . وتمنع الحمامات الحارة والباردة والسباحة
في البحر . ومما ينفع جداً في هذه الحال الاستحمام بالماء الفاتر في غرفة دافئة مسحاً
بالاسفنجة وهو خير من الانفاس او الرش وعلى كل حال ينبغي ان تراعي الحامل
احكام العادة فتتبع من طرق الاستحمام ما يلائمها ويوافق حالتها وراحتها

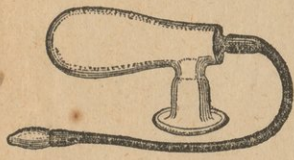
الرياضة — تقوم الرياضة بركوب العربات في ارض سهلة وسرعة خفيفة . وبالمشي
مسافات قصيرة في الهواء المطلق خارج الابواب وليس في البيت ويجب اجتناب

الرياضات العنيفة كالركوب والدراجة وحمل الاثقال . والاقامة زمناً طويلاً في الاماكن التي يفسد هواؤها من ازدحام الناس فيها كالمخافل العامة والتياترات الخ . ولا يجوز ان تنقطع الحامل عن اشغال البيت لان الحركة مفيدة لها جداً فضلاً عن ان البطالة تعلمها الكسل فتكون سبباً في انحطاط قوتها وتكثير آلامها في وقت الولادة بخلاف اللواتي يروضن ابدانهم فلا يقاسين من الاوجاع ما يقاسيه غيرهن ممن تعودن التواني والكسل

وينبغي ان تحاط الحامل بما يسر الخاطر ويهيج العين من المناظر الطبيعية في بيتها وخارجها . وتتعد عن الاسباب التي توجب الانفعالات النفسانية كالغضب والحزن والقصص التي تترك اثرأ سيئاً في النفس . ولا يسمح لها بروية الموتى ولا المرضى المصابين بامراض سيئة كالجدري مثلاً فان هذه جميعها كثيراً ما تسبب الاسقاط والتزف وغير ذلك من العوارض السيئة العاقبة على الحامل وجنينها

وقد يستولي الخوف على اكثر الحوامل ولا سيما البواكر فيتوهمن انهن لا يجون من الولادة فينبغي صرف هذه الاوهام عنهن بالرياضات العقلية والجسدية . ولا يحسن ان يمر بها يوم بدون ان تصرف منه ساعة بل ساعات بما يسرها ويجول افكارها عن الاوهام التي تطرأ عليها في الحمل فتقدمها الراحة وحظ الحياة

حلمة الثدي — يجب ان يحفظ الثدي دافئاً فلا يضغط عليه بالمشد او الثياب الضيقة لان الضغط يمنع نموه وبروز الحلمة ويعرض هذه الاخيرة للتشق والتقرح وبذلك يحرم الرضيع لذة غذائه الطبيعي فضلاً عما تعانيه الام من الاوجاع في الرضاع . فاذا كانت الحلمة غائرة فيجوز رفعها كل



يوم بين السبابة والابهام او بآلة ماصة (شكل ٢) وذلك في الشهر الاخير من الحمل وقبل هذا الوقت

يجشى على الحامل من الاسقاط . ومما ينفع ايضاً (ش ٢) مصاصة الثدي استعمال كلسرين حامض التنيك ملحق (٧٣) تدهن به الحلمة مرتين في النهار بقطعة قطن لاجل تسميتها ومنع تشققها في مدة الرضاع وبعض اطباء يفضلون

فركها بالفازلين او الزبدة وغير ذلك من المواد المليئة وكلا العلاجين غاية في الفائدة
اما كيفية توليد الذكر والانثى فهي مسألة قد خاض الاطباء عباب البحث فيها
وذهبوا مذاهب عديدة وجملة ما نعلمه ان العلم لم يكشف لنا حتى الآن غوامض
هذا السر العظيم ولي في ذلك رأي ابدية في غير هذا الكتاب . ان شاء الله

امراض الحمل

القبض (الامسك) عرض كثير الحدوث في ايام الحمل وعلاجه الاكثر من
اكل الاتمار كالتين والبرتقال والتفاح مطبوخاً بالسكر . وان لم يكف ذلك تستعمل
الحقنة او الادوية المليئة مثل مسحوق سدلتز والمياه المعدنية بجرعات صغيرة قبل
فطور الصباح

المثانة (المبولة) تشعر الحامل بألم في المثانة من ضغط الرحم عليها فيخفف
بالاستلقاء على الظهر ويجب ان تتبه الى تفرغها من البول في اوقات معلومة ومتى
شعرت بحرقه في اثناء التبول يشاور الطبيب

البواسير — تحدث في الاشهر الاخيرة من الحمل وعلاجها ان تبل قطعة فانلا
ناعمة بماء حار وتوضع بعد عصرها على البواسير . وتعالج ايضاً بوضع اسفنجية مبلولة بماء
بارد تكرر مراراً ويدهن على اثرها بمرهم البوريك والزنك ملحق (٧١) فيتلطف
الالم . وقد تجد الحامل بعض الراحة من الاستلقاء على ظهرها واذا كان الغائط لينا
والبراز منتظماً فلا يكون للبواسير اثر على الاطلاق

الدوالي — في اواخر الحمل تورم الرجل وتنفخ اوردة الساق فتخفف هذه
الاعراض بالاضطجاع على الفراش والفرك براحة اليد مبتدأ من الناحية السفلى الى
العليا ومن الوسائل النافعة حزم الرجل عند القيام من النوم بلفافة من لستيك تضغط
عليها ضغطاً خفيفاً . وقد تنفخ الاوردة حتى تصير في خطر من الانفجار ويورم
الوجه من ضغط الرحم على الكلية وهي حالة شديدة تستوجب ارشاد الطبيب واقل
تهاون بذلك يزيد العلة خطراً

ومن اضطرابات الحمل :

افراز اللعاب — وعلاجهُ غسل الفم بصبغة المرّ مع الماء

ألم الاسنان — يعالج بالوضعيات الحارة الجافة ملحق (٥٠) وفي غير ذلك
يشاور الطبيب

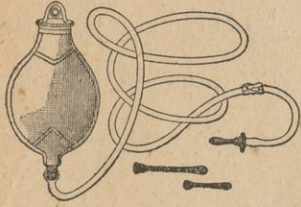
سقوط الشعر — من الاعراض الموقته كوجع الاسنان وان طال امره فالطبيب

اولى بمعالجته وعليه يعول في جميع الحوادث القوية في اثناء الحمل

قيء الصباح — من الاعراض المزعجة وعلاجه ان تتناول الحامل باكرًا جدًا في
الصباح فنجان شاي او قهوة او مرق او حليب سخن وهي في فراشها منحنية على
الوسادة ثم تنام . وقد يتواتر القيء في النهار فتخفف وطأته بتناول الطعام كميات
صغيرة في فترات قصيرة . ويجب ان تكون المأكلة خفيفة سهلة الهضم وان
تكون الامعاء سائرة في دفعاتها سيرًا قانونيًا

والحرقة (الحمضة) مع غيرها من اعراض سوء الهضم التي تكثر في الحمل تزال

حالا بشرب ماء الصودا



والسائل الابيض يداوى بحقن المهبيل بالماء الفاتر

واحسن محقنة لذلك (شكل ٣) وعند استعمالها

ترفع باليد نحو قدم او قدمين عن الارض . وقد

يسبب هذا السائل حكة مزعجة في الاعضاء الخارجية (ش ٣) محقنة ذات انبوب طويل

قتلطف حدتها بغسل الموضع بمحلول البوريك (ملحق ٧٥) واما اذا كان الجلد

متسلخا فيدهن بمرهم الزنك او يرش عليه مسحوق الطلق

علامات المخاض

المخاض هو الولادة يعرف بألم منتظم في الظهر والبطن يبقى نحو ربع دقيقة او

دقيقة واحدة ويأتي كل $\frac{3}{4}$ الساعة مرة ثم تقصر هذه الفترة بين الألم والألم كلما

زاد وانحصر مركزه في الظهر . وللمخاض علامات كاذبة وهي ألم متقطع وغير منتظم

تُشعر به المرأة قبل الولادة بأسبوعين . ويجب ان تفرغ الامعاء بالمحاقن والمثانة بالقتاتير^(١) ويلازمها الطيب نحو اسبوعين بعد الولادة ومن ذلك الوقت تعمل بموجب وصاياه وارشاداته

سرير الولادة — يوضع السرير منحرفاً عن مجاري الهواء وبعيداً عن جدران الغرفة لكي يسهل الجولان حوله . والعادة في الشرق ان تلد المرأة على الكرسي وهي عادة مكروهة تبع الوالدة والمولّد والاحسن ان تستقرّ في الفراش مستلقية على ظهرها ويوضع تحنها خرق على شكل وسادة محشوة بطبقة رقيقة من القطن وتحت الخرق ملاءة من الشمع تقبل الدم وتمنع نفوذه الى الفراش . ومن جملة لوازم الولادة مناشف صغيرة ذات طبقتين من الشاش المطهر توسطهما طبقة اخرى من القطن ويحصر الشاش في البيت بتغميسه بمذوب حامض البوريك ثم يجفف ويحفظ نظيفاً لمسح الدم عند الولادة وبعد استعمالها تحرق مع سائر الخرق

وعلى أثر خروج الخلاص تنظف الاعضاء التناسلية بالسفنجية او منشفة من المناشف المذكورة مبلولة بالماء الفاتر المضاف اليه حامض البوريك نحو ٥ بالمائة وهو افضل المواد المضادة للفساد لرخص ثمنه وسلامة استعماله وكثرة شيوعه بين الناس من الخواص والعوام . ويكرر الاغتسال بضع مرّات كل يوم منعاً لفساد الدم من تجمع القذارة في اعضاء التناسل

وينبغي ان تنقل النساء الى فراش آخر نظيف وتوضع تحنها ملاءة من الشمع وفوق الملاءة خرق نظيفة تمتص الدم وتحمي الفراش من التلوث به والاحسن ان يفصل بين الخرق والشمع بملاءة اخرى عادية وتترك النساء حتى تنام ولا يجوز ان ترضع طفلها الا بعد ثلثي او اثنتي عشرة ساعة من ولادته . وفي كل يوم تغير شرشف السرير وتفتح نوافذ الغرفة لكي يتجدد هواؤها ويدخل نور الشمس اليها وذلك مع الاحتراس الكلي على النساء لئلا تبرد من التعرض لمجاري الهواء . ويجب ان يكون الغطاء خفيفاً لان الحر الشديد يؤثر في صحتها وان تحفظ حرارة الغرفة على

(١) انايب كوتشوك لتفريغ البول تباع في الاجزاخانات

درجة ٧٠ في ميزان فهرنهایت و ٢١ سنكراد . والحصول على هذه الميادين هين جداً واستعمالها هون وهي رخيصة الثمن وذات فائدة عظيمة لتعديل حرارة غرفة النساء حسبما تقتضيه حالتها . اما العامة فتقل الشبايك وتضرم النار في الغرفة حتى تصير شبيهة بالحمام وقد هلك بسبب هذه العادة الذميمة كثير من الودات ولا يجوز ان يدخل غرفة النساء احد غير ممرضتها او من تناط به خدمتها . على ان الشريطين قلما يعيرون هذا الكلام اذناً صاغية فيجعلون غرفة المريض مجتمعاً للتدخين والحديث واذا نصحتهم قالوا « اتا عرب ولسنا افرنج » ومهما نصح الاطباء ونهوا فليس من يسمع ولا من ينتبه

كلمة الى المولد والمولدة

النظافة حياة والوساخة موت . وربما يظن البعض اني اقصد المجاز في هذا الوصف مع ان الحقيقة هي ما اقصد في كلامي . قلت ان الوساخة موت لان يد المولد ان لم تكن مطهرة من الجراثيم المرضية العالقة عليها انتقل البلاء منها الى النساء ووقعها في مرض عضال يصعب برؤؤه ولا سيما اذا كانت الام نحيفة الجسم ضعيفة البنية فمصيها ولا شك الى الهلاك . فالنظافة الطيبة هي ان تقلم اظفارك وتنظفها من الاوساخ المحشوة فيها ثم تغسل يديك الى حد الكوع بالصابون والفرشاة مدة لا تقل عن عشر دقائق وتغسهما نحو دقيقة او دقيقتين في محلول مضاد للفساد مؤلف من جزء واحد من السلياني الى ١٠٠٠ او ٢٠٠٠ جزء من الماء وبهذه الطريقة تقتل المكروبات الموجودة على الاصابع بالملايين وتضمن السلامة للنساء وفي الصيدليات اقراص من السلياني سهلة الذوبان في الماء فيحضر منها المحلول في اي نسبة ومقدار اردت

ولا يجوز ان يمس المولد بيديه غير المكان الخارج منه الطفل واذا لمس ثيابه او وجهه او شعره الخ فليرجع ويغسل ويظهر ثانية على نحو ما سبق ذكره . وليعلم المولدون والمولدات انهم اذا اغفلوا هذه الوصية فلما هم يرتكبون جريمة القتل

الكتاب الثاني

في تدبير صحة الاطفال والاحداث

مجموعه

الفصل الأول

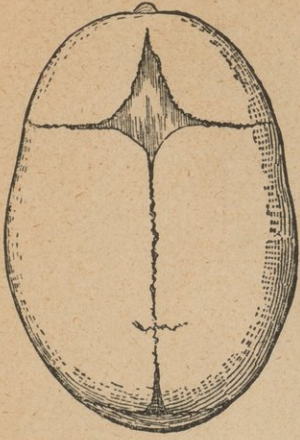
في دلائل الصحة

(تمهيد) تقسم حياة الاطفال والاحداث الى طورين الاول طور الطفولية
ببتدئ من الولادة الى السنة الثانية وهو نهاية طور التسنين تقريباً والثاني طور الحدائة
ببتدئ من السنة الـ ٢ الى الـ ١٣ او الـ ١٥ من العمر

دلائل الوجه — من علامات الصحة ان ينام الطفل ويغمض عينيه تماماً ويطبق
شفتيه الا قليلاً جداً . ويتنفس تنفساً هادئاً منتظماً لا مضطرباً كما هي الحال في
امراض الصدر

الجلد — يختلف لونه في المولود حديثاً من احمر غامق الى احمر فاتح . وبعد
الاسبوع الاول يتحول الى ابيض ضارب الى الصفرة وحياناً يكثر الاصفرار فتلتبس
الحالة باليرقان لولا ان يياض العينين ببقى طبيعياً فيدفع الشبهة في التشخيص . وبعد
ايام قليلة يصير لون الجلد طبيعياً وتكتسب الوجنتان وراحة اليدين واخصص القدمين
لوناً وردياً خفيفاً

الرأس — كبير بالنسبة الى جسم الطفل وشكله في حال الصحة مستدير او بيضوي .
وفيه يافوخان الاول في مقدمة الرأس فوق الجبهة قليلاً والثاني في مؤخره (شكل ٤)
واليافوخ شق صغير في الجمجمة مؤلف من جلد الرأس وغشاء دقيق يغطيان الدماغ



(ش ٤) حجمة طفل
اليافوخ الامامي في الاعلى والخلفي
في الاسفل

فيحفظانه من الطواريء الخارجية الى ان يكمل نمو العظم . وعند النظر اليه او وضع اليد عليه يشعر بنضان منتظم يرافق حركة القلب فيستعان به على معرفة النبض في الاحوال التي يصعب فيها جسده في الرسغ^(١) وذلك في الاسابيع الاولى من الحياة كما سيأتي ذكره في دلائل المرض . ويجب ان يكون اليافوخ على مساواة سطح الرأس لا مرتفعاً ولا منخفضاً عنه . وقد يولد الطفل ورأسه مكسو بالشعر لكنه في الغالب يسقط وينبت في مكانه شعر جديد وهذا التعبير طبيعي لا يحدث عن مرض او انحراف في الصحة

اللسان — في الاسبوع الاول يكون اللسان مبيضاً من جفاف الفم ويبقى على هذه الحال الى ان يظهر اللعاب نحو الشهر الخامس فيزول البياض ويصير منظر اللسان طبيعياً وبعد ذلك لا يبيض الا في امراض المعدة والمعى الصدر والبطن — يكونان في الطفل الاول صغيراً ضيقاً والثاني كبيراً بارزاً بسبب زيادة حجم الكبد عند الولادة وبعدها بقليل من الزمان الاطراف السفلى — في اوائل الطفولية يقوس الطفل ساقيه فتتقارب قدماه كما ترى في صورة (١) وهذا التقوس طبيعي لا يدوم طويلاً . وفي ما سوى ذلك فالساق تقوس من مرض في العظام كما سيأتي في الكلام على الكساح العينان — ليس للعينين لون معروف في اوائل العمر وكثيراً ما تتضارب الاقوال في لونهما فيزعم هذا انها يشبهان عيني الام وذاك الاب وآخر العم او الخال الى غير ذلك من ضروب الحدس والتخمين . وفي الواقع ان العيون لا تستقر على لون واحد حتى الاسبوع الخامس او الثامن

(١) ما بين الكف والساعد

الصراخ والبكاء — يبكي الطفل حالما يخرج من بطن امه وسبب ذلك ان الهواء يدخل المسالك الهوائية في الرئتين فيؤلمه ويهيج فيه البكاء و بعد ذلك لا يبكي الا لسبب آخر . ومن دلائل الصحة ان يكون الصراخ صافياً راتقاً لا ترافقه خنة ولا بحة . وقبل الشهر الثالث او الرابع يبكي الطفل بدون ان تدمع عيناه واما بعد ذلك الحين فلا يتمتع الدمع الا في الامراض المحطرة

التنفس — يتم التنفس في الذكور البالغين بواسطة حركة عضلات البطن والاضلاع السفلى فيقال له التنفس البطني او الضلعي السفلي . وفي النساء بحركة الاضلاع العليا فيقال له النوع الضلعي العلوي

اما التنفس في الاطفال فمن النوع الضلعي السفلي في الذكور والاناث معاً ومتى بلغت الانثى سن البلوغ يصير من النوع الضلعي العلوي وتختلف سرعة النفس باختلاف السن كما ترى في الجدول الآتي للدكتور كرفيث الاميركي

عدد التنفسات في الدقيقة

٣٠ — ٥٠	من الولادة الى الاسبوع الثالث
٢٥ — ٣٥	الى نهاية السنة الاولى
٢٨ نحو	من الاولى الى الثانية
٢٥ نحو	من الثانية الى الرابعة
٢٥ — ٢٠	من الرابعة الى الخامسة عشرة

على ان هذا الجدول قابل للزيادة والتقصان فقد يزيد التنفس على اثر الخوف وينقص نحو الربع او الثلث في وقت النوم من الولادة الى السنة الرابعة اما الطريقة التي تعد بها النفس في الدقيقة فهي ان تفتح الساعة وتراقب حركة البطن في صعوده وهبوطه او ان تضع يدك عليه فتشعر بحركته . وينبغي عندئذ ان تتحاشى الاسباب التي تهيج عواطف الطفل لئلا يزداد التنفس كما سبق القول . والاحسن ان يفحص وهو نائم ولا سيما اذا كان الذي يتعمده غريباً عنه . ويجب ان يكون التنفس في الصحة من الانف ويعرف ذلك بوضع الاذن على مقربة من انف

الطفل فيسمع الصوت خارجاً منه . ولا يتنفس الا اولاد من الفم الا في امراض
الانف والحلق

النبض — مثل النفس لا يستقرّ على حال واحدة في سيره وما يطرأ على ذلك
من التقلب يطرأ ايضاً على النبض وخصوصاً في اوائل الطفولية فانه يهبط الى ٣٠
واحياناً الى ٢٠ نبضة في الدقيقة ومع ذلك فلا يكون في هذا التغيير شيء من
الخطر على الحياة . واحسن موضع لجس النبض هو الرسغ على مساواة ابهام
اليد وقد لا يشعر به في هذا المكان ولا سيما في الاسابيع الاولى من العمر فيجس
اما فوق مركز القلب تحت الثدي الايسر بانحراف قليل الى الداخل او بمراقبة
نبضان اليافوخ فان جميع هذه المواضع تأتي بالغرض المقصود . اما عدد ضربات
النبض في الدقيقة فهو كما يأتي :

١٣٠ — ١٥٠	عند الولادة
١٢٠ — ١٤٠	الشهر الاول
١٣٠ نحو	من الشهر ١ — ٦
١٢٠ نحو	من الشهر ٦ السنة الاولى
١٢٠ — ١١٠	من السنة ١ — ٢
١١٠	من السنة ٢ — ٤
١٠٠	السنة ٦
٨٨	السنة ٨
٨٧	السنة ١٤
٧٢	سن البلوغ

هذا معدل ضربات النبض في اليقظة وينبغي ان يكون الطفل عندئذ هادئاً
لا مضطرباً وخائفاً . وفي وقت النوم يقل عدد النبضات قليلاً فمن الطفولية الى
السنة التاسعة ينقص من ١٦ — ٢٠ نبضة في الدقيقة ومن التاسعة الى الثانية عشرة
٨ نبضات ومن الثانية عشرة الى الخامسة عشرة نبضتين . والنبض في البنات

صورة (١)



صورة طفل عمره بضعة اسابيع وفيها يظهر انحناء الساقين والقدمين الطبيعي

اسرع منه في الصبيان في السن الواحد والفرق بينهما قليل جداً
والاحسن ان يحسّ النبض والطفل نائم واذا لم يتيسر ذلك ففي وقت الاكل
او اللعب او غير ذلك من الملاهي التي تصرف نظر الطفل الى وجهة اخرى
الامعاء — يغوط المولود حديثاً مرتين او ثلاث مرات في اليوم في اوائل عمره
وكل ما يغطه في الثلاثة ايام الاولى مادة كثيفة لزجة لا رائحة لها مسودة او سوداء
ضاربة الى الخضرة تسمى الميكونيوم وهو الغائط الجنيني الذي يتكون في امعاء
الطفل قبل ولادته

وحيثما ينتظم ادرار اللبن من الثدي يتحول لون البراز الى اصفر كلون
الكناري له رائحة خفيفة واحياناً تراقفه مواد غير منهزمة تدل على ارضاع الطفل
اكثر من حاجته ومن السنة الثانية وصاعداً يصير في قوامه ولونه مثل غائط الكبار
اما قانون دفع الامعاء فمن ٢ — ٤ في اليوم الواحد ومن الاسبوع السادس
الى نهاية السنة الثانية يتناقص عدد الدفعات الى ١ في اليوم كما في البالغين . وقد
يغوط الاولاد مرتين او اكثر الى ٤ او ٥ على اثر اكلة ثقيلة على المعدة ولا يدل
هذا البراز على المرض الا اذا رافقته اعراض معوية

البول — منظر البول في الاطفال الاصحاء يقرب جداً من منظر الماء وليس له
رائحة قوية ولا لون يصبغ الفوط او الثياب

اما مقدار البول الذي يفرزه الطفل في اليوم الواحد فيختلف باختلاف
التغذية وحرارة الطقس ورطوبته . فتارة لا تتغير الفوط^(١) سوى مرة واحدة في النهار
وطوراً تتغير من ٣ — ٤ مرات في الليل واحياناً تبقى الفوط نحو ٦ — ٨ — ١٠
ساعات ناشفة وهو كثير الحدوث في الصحة واما اذا مرّ على الطفل ١٢ ساعة ولم
يبل فيشاور الطبيب

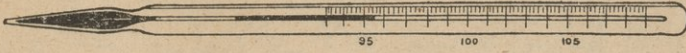
وكما تقدم الطفل في العمر يزيد مقدار البول كما يتضح من الجدول الآتي
للدكتور كرفيث الاميركاني

(جدول افراز البول في اليوم الواحد)

كرام	٣٦٠ — ٢٤٠	من الولادة الى السنة الثانية
«	٧٥٠ — ٤٥٠	من السنة الثانية الى الخامسة
«	١٠٥٠ — ٧٥٠	من السنة ٥ — ١٠
«	١٢٠٠ — ١٠٥٠	من السنة ١٠ — ١٥
«	١٥٦٠	سن البلوغ

حرارة الجسم — تعرف حرارة الجسم من لمس الجبهة او اي مكان آخر في
البدن بقفا اليد . قلنا قفا اليد لان اعصاب الحس هنالك سطحية فيشعر بواسطتها
بالحرارة أكثر مما لو استعملت لذلك راحة اليد

ففي الامراض الشديدة التي تحط القوى يبرد الانف والرجلين واليدين وفي
الحميات يسخن مؤخر الرأس . على ان هذه الطريقة وان تكن مفيدة في بعض
الاحوال فليست مما يعول عليه في قياس حرارة الجسم وضبطه على التام . والاحسن
ان يكون في كل بيت ميزان لحرارة الجسم (شكل ٥) والعامه تسميه ميزان



(شكل ٥) ميزان الحرارة (فهرنهايت)

الزئبق وهو قلم دقيق من زجاج مقسوم الى درجات والدرجات الى اقسام فالاولى
يعبر عنها بالخطوط العرضية الكبيرة والارقام الهندية على جنبها والثانية بالخطوط
العرضية الصغيرة . وفي طرف الميزان نفاخ او بصيلة مملوءة زئبقاً فاذا وضعتها في
مكان سخن صعد الزئبق على هيئة خط دقيق لامع ووقف عند احدى الدرجات
المذكورة او اجزائها والمكان الذي يقف الخط عليه ولا يتعداه هو درجة حرارة
الجسم . وهذا الميزان على نوعين ميزان فهرنهايت وميزان سنتكراذ فالاول درجة
الحرارة الطبيعية فيه $98\frac{3}{4}$ والثاني 37 . والدرجة في الاول مقسومة الى خمسة اقسام
وفي الثاني الى عشرة اقسام

اما المواضع المستعملة لقياس الحرارة فهي الابط والفم والمستقيم . فالاول قلما يأتي بالفائدة المطلوبة لعدم امكان حفظ الميزان محجوباً عن الهواء تحت الابط . والثاني اي الفم يستعمل للولاد الذين عمرهم من خمس سنين فما فوق . وطريقة العمل هي ان تأخذ الميزان اولاً بين السبابة والابهام وتفضضه بشدة لكي ينزل الزئبق الى قاع البصيلة ثم تضعه تحت لسان الولد وهو نائم على ظهره وتتركه نحو اربع دقائق . ويلزم ان تعلم الولد ان يطبق شفتيه على الميزان ولا يضغط عليه باسنانه فيكسره . وفضل من الكل ان تضعه تحت لسانه وتقول له ان يسكه بيده ويمصه كما يمص اصبعه او قطعة من الحلويات وبهذه الوسطة يثبت الميزان تحت اللسان بدون ان يلحظه عطف من اسنانه

اما صغار الاطفال والمثقلون بالمرض من الكبار فتقاس الحرارة فيهم بواسطة المستقيم . وذلك بان تضع الطفل او العليل على ظهره وتطوي ساقيه على فخذه ثم تدخل الميزان في المستقيم نحو قيراط او قيراطين بحركة لولبية وتتركه اربع دقائق او اكثر الى ست دقائق

وبعد استعمال الميزان يُغسل بالماء البارد والصابون ويغمس في محلول حامض البوريك (ملحق ٧٥) ثم ينزل الزئبق الى البصيلة على نحو ما سبق ذكره ولا يخفى ان الحرارة في الاسبوع الاول ليست قانونية في سيرها ومن ذاك الوقت فصاعداً تتردد بين ٩٨ — ٩٩ ف وقد ترتفع عند اقل اضطراب يطرأ على الطفل في اثناء وضع الميزان في فمه فضلاً عن انها تنقلب في اليوم الواحد على درجات مختلفة ففي الصباح ترتفع قليلاً عن درجتها القانونية وعند الغروب تهبط شيئاً قليلاً ويزداد هبوطها في الليل . وفي بعض الاحيان يبلغ الفرق بين حرارة الصباح وحرارة الليل من درجة الى درجتين او اكثر الى ثلاث درجات وقد نهبنا الى هذا الفرق دفعا لما يحدثه هذا التغير من الخوف . ويزيد على ذلك ان حرارة الصباح قد تبلغ $97\frac{2}{3}$ — ٩٩ وحرارة المساء ٩٨ — $99\frac{1}{4}$ في مقياس فهرنهايت . ولا تعتبر الحرارة غير طبيعية الا متى بلغت درجة ١٠٠ ف كما هو مذكور في

الكلام على دلائل المرض في القسم الثاني من هذا الكتاب
على ان ما اوردناه من دلائل الصحة لا ينطبق الا على صغار الاطفال وكما
تقدم الطفل في الايام تتغير دلائله الصحية كما سيأتي تفصيله في الفصل الثاني

فصل ثانى

— في نمو الاطفال والاحداث —

القوة — الحواس — العقل — الاصوات والتكلم — تسلط الطفل على وظائف
جسده — الوزن — الطول — الصدر والرأس — الأفوخ — الدمع — الاسنان

يولد الطفل ويبقى حيناً من الزمان لا يسمع ولا يبصر الا ما يفرق به الظلمة
من النور ولا يشم ولا يذوق الا قليلاً واذا تبسم او حرّك يديه ورجليه او شفتيه
في وقت الرضاع فكل هذه الحركات غريزية غير خاضعة للارادة وعليه فالطفل
لا يمتاز في اوائل حياته عن الحيوان الاعجم ولكنه لا يلبث زمناً يسيراً حتى تنمو
حواسه ويطرق عقله فيصبح الحاكم المطلق على ارادته يدير اعضاء جسمه كيفما شاء
نموه في القوة — في الشهر الثالث يمسك الطفل كل ما يقدم له بيديه الا
انه لا يميز البعد من القرب فكلاهما عنده في ذلك الوقت على السواء ولذلك اذا
رأى شيئاً بعيداً حاول ان يقبض عليه ظاناً انه قريب منه

وفي الشهر الثاني تنقوى عضلات عنقه فيرفع رأسه عن العنقدة وبعد شهر او
شهرين يستطيع ان يضبط رأسه بدون مساعدة امه . ومن الشهر الثالث او الرابع
فضاعداً يحاول ان يقعد وفي الغالب لا يستطيع قبل الشهر السادس ومع ذلك فان
قعوده يبقى مضطرباً ولا يستقيم الى الشهر السابع من العمر
وفي الشهر السادس يظهر ميله الى الوقوف واذا امسكته امه بيديها من تحت

أبطيه ووقفته على حضنها فينذل جهده أن ينتصب على رجليه ويضع القدم الواحدة أمام الأخرى كأنه يحاول أن يمشي

ومن السابع إلى الثامن يحب في أرض البيت وبعد ذلك بشهر أو شهرين يلقى يديه على حافة الديوان أو شيء آخر كالكرسي فينتصب على قدميه ويمشي خطوات قليلة . وفي نهاية السنة الأولى ينهض الطفل الصحيح الجسم على رجليه ويمشي بدون مساعد

على أن كل ما أوردناه في هذا الصدد لا يطرد في جميع الأطفال على السواء فان بعضهم يتأخر مشيهم ولا سيما إذا كان الطفل خفيفاً في الجبو فيلذ له أو يراه هيناً عليه لقضاء حاجته فلا يهتم بالمشي . والبعض الآخر يمشون قبل الجبو . وكثيرون لا يمشون إلى الشهر الخامس عشر أو الثامن عشر وأحياناً يتأخرون إلى نهاية السنة الثانية وأما بعد ذلك فإذا لم يمش الطفل فينجش أن يكون في جسمه مرض يمنع نموه

نمو الحواس — يبتدي نمو حاسة البصر في الطفل نحو الأسبوع السابع فيشخص بصره إلى الأشباح القريبة منه ويطرف جفنيه إذا تحرك شيء أمامها . وفي نهاية الشهر الثاني يتكامل بصره ومع ذلك فلا يميز الألوان بعضها من بعض إلا عند نهاية السنة الأولى من العمر

ويبتدي نمو حاسة السمع في الأسبوع الأول فيستيقظ الطفل النائم من الصوت العالي ولكنه لا يميز الجهة الوارد منها الصوت إلى الشهر الثالث من العمر ولا الألحان الموسيقية إلا بين السنة الثانية والثالثة . وقد يفضل الطفل لحناً على آخر وهو ابن سنتين أو أقل على أن القوة التي يميز بها الألحان بعضها من بعض لا يتكامل نموها في الغالب حتى يبلغ طور الرشد وكثيراً ما تكون مفقودة بتمامها بقي أن الطفل يتبسم في الشهر الأول من عمره ولكنه لا يضحك حتى يبلغ الشهر الخامس أو السادس . والتبسم قبل الشهر الأول ليس له معنى في ذاته فهو من الأفعال الغريزية الغير الخاضعة للعقل

نمو العقل — تبدئي قوة التمييز في الشهر الثالث فيظهر الطفل بعض الحركات التي تدل على فهمه واستعداده للتعبير عن افكاره . وفي هذه السنة أو بعدها بقليل يعرف امه من باقي النساء فيبشّ لقدمها ويكفّ عن البكاء اذا كان يبكي عن جوع وراها تهيئ الثدي لارضاعه

وفي الوقت نفسه يلذّ بمشاهدة المناظر اللامعة البراقة ولا سيما ما يتحرك منها امامه . وفي الشهر الرابع يميل ان يسكها بيده مظهرًا اعجابها بها او نفوره منها . وفي الشهر التاسع يدّ يده الى من يطلبها . وفي نهاية السنة الاولى يشير برأسه أو يديه الى ما يحبه أو يبغضه . وبين الاولى والثانية يميز الاعداد

الاصوات والتكلم — في الشهر الاول والثاني يتدئ الطفل باستعمال صوته فيخرج من فمه نغمات خصوصية وهذه النغمات ليست سوى اصوات غير ارادية ولكنها تدل على راحة الطفل وسروره

وفي الشهر السادس ينطق بأصوات ساذجة مثل « آ » وبعد ذلك بقليل يضيف اليها بعض الحروف المقطعية كالميم والياء والدال فيكرر لفظة ما . ما فاذا سمعت الام ذلك منه تظن انه يعينها مع انه لا يقصد بهذه الاصوات معنى خصوصياً ولكنها مناغيات تدل على ما يجده في نفسه من الارتياح والسرور وانما تجري هذه الالفاظ على السنة الاطفال دون غيرها لسهولة لفظها عليهم وكما نأ عقل الطفل تنمو معه قوة تقليد الاصوات فيلظ في الشهر الثامن أو العاشر مقاطع عديدة بوضوح تام . وعند ما يبلغ السنة يقول ماما . بابا . وربما لفظ بعض كلمات اخرى وهو يتعلل ما يقول . وفي الغالب لا يتعلم ان يقول الكلمة حتى يفهم معناها قبلاً . وفي الشهر الثامن عشر يعبر عن افكاره ببعض كلمات قليلة ويستعين على بعض التعابير بالاشارة بيديه ولا يتأق له على الغالب ان يأتي بجمل قصيرة الا متى بلغ السنتين تسلط الطفل على وظائف جسده — تقصد بذلك اطلاق الفضلات بارادته وكثيراً ما يتوقف هذا الامر على التدريب والتعليم فاذا بال او غاط فينبه الى ذلك الوزن — يختلف وزن المولود حديثاً من ستة الى سبعة ارطال مصرية

(الرطل ١٤٤ درهماً) وفي الثلاثة ايام الاولى يقل وزنه بعض الشيء لقلّة الموادّ المغذية
اذ ذاك في الثدي ولكنه يعود في نهاية الاسبوع الى ما كان عليه حين الولادة ثم يأخذ
في الزيادة . فاذا فرضنا وزنه عند الولادة ٧ ارطال كان معدله الى نهاية السنة الاولى
على ما يأتي

في الشهر الاول	$7 \frac{3}{4}$ ارطال	في الشهر السابع	١٦ رطلاً
» الثاني	$9 \frac{1}{4}$ »	» الثامن	» ١٧
» الثالث	١١ رطلاً	» التاسع	» ١٨
» الرابع	$12 \frac{1}{4}$ »	» العاشر	» ١٩
» الخامس	١٤ »	» الحادي عشر	» ٢٠
» السادس	١٥ »	» الثاني عشر	» ٢١

ومن السنة الاولى الى العاشرة يزداد الطفل في الوزن من ٤ — ٥ ارطال في
السنة ومن العاشرة الى السادسة عشرة نحو ٨ ارطال

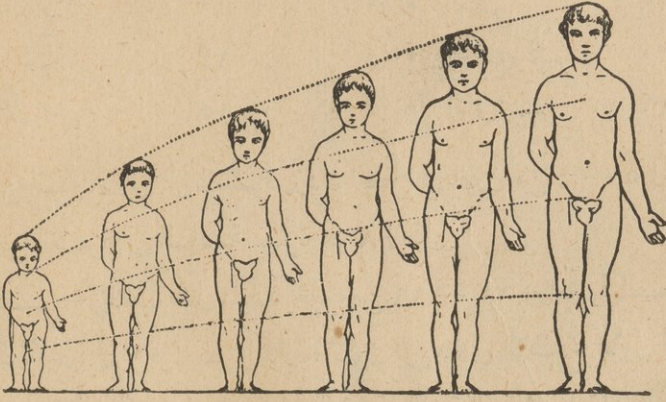
الطول — يختلف طول المولود حديثاً من ١٦ — ٢٢ قيراطاً وفي السنة الاولى
يزداد طوله نحو $7 \frac{1}{4}$ قرايط وأكثر ما تكون الزيادة في الاسبوع الاول ثم تتخطّ
في الاسبوع الثاني وتجري في انحطاطها على نسبة واحدة الى الشهر الخامس ثم تتخطّ
ايضاً وتستمرّ كذلك على معدل واحد الى الشهر الثاني عشر . فاذا فرضنا طوله عند
الولادة $19 \frac{1}{4}$ قيراطاً كان في الاشهر التالية على ما يأتي

في الشهر الاول	$20 \frac{1}{4}$ قيراطاً	في الشهر السابع	$24 \frac{1}{4}$ قيراطاً
» الثاني	» ٢١	» الثامن	» ٢٥
» الثالث	» ٢٢	» التاسع	» $25 \frac{1}{4}$
» الرابع	» ٢٣	» العاشر	» ٢٦
» الخامس	$23 \frac{1}{4}$ »	» الحادي عشر	» $26 \frac{1}{4}$
» السادس	» ٢٤	» الثاني عشر	» ٢٧

وفي اثناء السنة الثانية تبلغ الزيادة من ٣ — ٥ قرايط وفي الثالثة من ٢ — $3 \frac{1}{4}$

وفي الرابعة من ٢ - ٣ ومن ذلك الوقت الى السنة السادسة عشرة يبلغ معدل
الزيادة من $\frac{2}{3}$ - ١ في السنة

وعند ما تبلغ الانثى السنة الثانية عشرة تسبق الذكر في الطول دون الوزن
ومن السنة الخامسة عشرة فما فوق تتأخر عنه فيسبقها الذكر في الطول والوزن
جميعاً. وعلى كل حال لا يطرد النمو في جميع الاولاد على وتيرة واحدة ولكن ما
اوردناه هنا انما هو المعدل بعد اخذ الوزن والقياس في عدة اطفال في اعمار مختلفة
فجعل مقياساً تُعتبر به حالة الطفل في الصحة



(ش ٦)

فيستفاد مما تقدم ان الانسان لا ينمو في زمن الحداثة بنفس السرعة التي ينمو
بها في اثناء الطفولية بل يقل معدل الزيادة كل سنة عن التي قبلها. ثم ان اعضاء
الجسم تتفاوت في النمو فيسبق العضو الواحد العضو الآخر كما يتضح ذلك مما سيبيء
تري في الشكل (٦) رسوماً تمثل ستة اشخاص في اعمار مختلفة. فالرسم
الاول يمثل ابن سنة والثاني ابن ٥ سنين والثالث ابن ٩ والرابع ابن ١٣ والخامس
ابن ١٧ والسادس ابن ٢١ فبين الواحد والآخر اربع سنين. وكل رسم مقسوم
الى اربعة اقسام تدل عليها الخطوط المنقطه وهذه الخطوط منحنية اي مقنوسة غير
مستقيمة ومن انحنائها يتبين ان معدل النمو يقل كل سنة عن الاخرى ولو كان

الانسان ينمو في السنين الاخيرة بالسرعة التي ينموها في السنين الاولى من الحياة لكانت الخطوط المنقطة مستقيمة لامنحنية وبالتالي كانت قامة الانسان اطول مما هي عليه الآن ثم يظهر ان النمو لا يكون على نسبة واحدة في جميع الجسم كما قد مناهُ وذلك اولاً ان طول رأس الطفل الذي عمره سنة واحدة يساوي ربع جسمه كله وبعبارة اخرى يكون طول جسمه طول اربعة اروءس بخلاف الذي عمره ٢١ سنة فان طول رأسه يساوي $\frac{3}{13}$ من جسمه اي نحو السدس . وعليه فيكون رأس الطفل بالقياس الى جسمه اكبر من رأس البالغ بالقياس الى جسمه مما يدل على ان الرأس يقصّر عن باقي اعضاء الجسم في النمو

وثانياً ان منتصف جسم الطفل عند السرّة ومنتصف جسم الشاب عند الحرقفتين أي عظمي الوركين وذلك ان ساقى الشاب اطول من ساقى الطفل بالقياس الى جسم كل منهما . وهذا النمو في الساقين يتديء من السنة التاسعة ويستمر الى السادسة عشرة من العمر وهو الطور الذي ينمو فيه الاولاد بسرعة وسببها الساقان الصدر والرأس — هذا في النمو الطولي للجسم واما النمو العرضي فيعتبر فيه الصدر والرأس والاول يقاس عند التندوتين الى ما يحاذيهما من الظهر والثاني يقاس من وسط الجبهة الى ما يحاذيها من قفا الرأس ولكل منهما قياسٌ مخصوص في اعمار مختلفة من الولادة الى سن البلوغ على ما ترى في هذا الجدول

قياس الصدر	قياس الرأس	عند الولادة
١٣ قيراطاً	$13 \frac{3}{4}$ قيراطاً	في الشهر السادس
» ١٥ $\frac{1}{4}$	» ١٦ $\frac{2}{4}$	» السنة الاولى
» ١٧	» ١٨	» الثانية
» ١٧ $\frac{1}{4}$	» ١٨ $\frac{1}{4}$	» الثالثة
» ١٩ $\frac{1}{4}$	» ١٩	» السادسة
» ٢٠ $\frac{3}{4}$	» ١٩ $\frac{1}{4}$	» الثانية عشرة
» ٢٣ $\frac{1}{4}$	» ٢٠	» سن البلوغ
» ٣٩	» ٢١ $\frac{1}{4}$	

ومن هذه الارقام يتبين ان الصدر يسبق الرأس في النمو . على ان هذا انما هو القياس المعدل كما سبقت الاشارة اليه وقد يختلف في بعض الناس قليلاً ولكن اذا كان الصدر أضيق مما ذكر كثيراً أو حجم الرأس زائداً كثيراً فهو دليل المرض او حالة اخرى غير صحيحة

اليافوخ — في الرأس يافوخان الواحد في مؤخره والآخر في مقدمه فالاول ينمو باكراً . والثاني لا يكمل نموه الى الشهر الثامن عشر تقريباً ولذلك يجب على الام ان تلاحظه بانتباه تام لان اليافوخ كما قيل في فصل دلائل الصحة مؤلف من جلد الرأس وغشاء رقيق يقيان الدماغ من العوارض الخارجية الى ان يتكامل عظم الجمجمة (انظر شكل ٤ في صفحة ١٢)

نمو الغدد الدمعية — يبكي الطفل في اوائل الطفولية بكاءً خافاً فلا تدمع عيناه الى الشهر الثالث او الرابع وهو الزمن الذي يظهر فيه الدمع وقبل ذلك لا ترى اثره للدموع على خديه

شعر الرأس — يسقط شعر الولادة في اواخر الاسبوع الاول وينبت في مكانه شعر جديد ناعم كالاول ولكن لونه اصفر . واما الزمن الذي يتكامل فيه نموه فيختلف باختلاف الاشخاص واحياناً يتأخر الى الشهر الخامس وقد لا يسقط شعر الولادة باكراً فيتأخر الشعر الجديد اكثر من ذلك

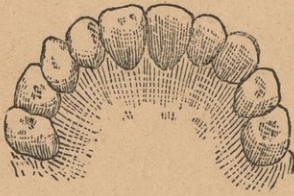
نمو الجهاز الهضمي — نعني بالجهاز الهضمي الفم والمعدة والبنكرياس والامعاء وظيفة هذه الاعضاء هضم الطعام وكلما زاد نموها مع الايام زادت ايضاً قوة الهضم فيها . فالغم يفرز اللعاب الذي يهضم المواد النشائية في الطعام ويجوؤها الى مادة سكرية صالحة للهضم المعدي كما اسلفنا ذكره في فصل الرضاع . ففي اوائل الطفولية لا يفرز الطفل من اللعاب الا ما يكفي لترطيب فيه ولكنه يكثر من الشهر الرابع فصاعداً حتى تضطر الام ان تضع على صدره فوطه تستقبل اللعاب وتمنع نفوذه الى ثيابه

والبعض يظنون ان اللعاب انما يكثر في ذلك الوقت بسبب اقتراب نبت

الاسنان وليس في ذلك شيء من الواقع لان كثرته حاصلة من اكتمال نمو الغدد التي تفرزه ولا علاقة له بالاسنان . ولو كان الامر كذلك لكان افراز اللعاب يشتد عند نبت الاضراس الذي هو أصعب كثيراً من نبت الاسنان والمعدة تفرر سائلاً خاصاً بها يقال له العصارة المعدية وهي في الاطفال قليلة جداً ومثل ذلك عصارة البنكرياس والامعاء . كل هذه تنمو تدريجاً حتى تبلغ معظم القوة

﴿ نمو الاسنان ﴾ - نبت الاسنان حالة طبيعية لا مرضية وما يظنه البعض من انه هو السبب في الاعراض التي تصحبه خطأ كبير فان كثيرين من الاطفال تظهر أسنانهم بدون عارض مزعج ينتبه اليه أو انهم يتألمون شيئاً قليلاً لا يذكر . والاسنان نوعان ووقية (لبنية) وزمنية (ثابتة)

(أولاً) الاسنان الوقية ويقال لها اللبينة أيضاً وهي عشرة في كل فك قاطعان أو سلطان وقاطعان جانبيين ونابان وضرسان صغيران وضرسان كبيران على نحو ما ترى في (الشكل ٧)



(ش ٧)

وتظهر الاسنان الوقية أفواجاً مننظمة في أوقات معينة وبين الفوج الواحد والآخر فترة من الزمان يستريح بها الطفل مما عسى ان يرافق طور التسنين من الاضطرابات المرضية كما يتضح من الجدول الآتي :-

(جدول مواعيد نبت الاسنان الوقية وترتيبها بوجه التقريب)

الفوج الاول ♦♦ القاطعان الاوسطان السفليان	الشهر ٧
الفترة من ٣ - ٧ أسابيع	
الفوج الثاني ♦♦ القواطع الاربعة العليا	الشهر ٨ - ١٠
الفترة من شهر - ٣ أشهر	

الفوج الثالث ٠٠ اربعة اضراس صغيرة
من الشهر ١٢ - ١٥ } وقاطعان جانبيين سفليان
الفترة من شهرين - ٣

الفوج الرابع ٠٠ اربعة انياب
من الشهر ١٨ - ٢٤ } الفترة من شهرين - ٤

الفوج الخامس ٠٠ اربعة اضراس كبيرة
» » ٢٠ - ٣٠

(ثانياً) . الاسنان الدائمة يبتدىء ظهورها من السنة السادسة فصاعداً وهي ست عشرة في كل فك اربعة قواطع ونابان وأربعة اضراس صغيرة مقدمة ومؤخرة وستة اضراس كبيرة كما ترى في (الشكل ٨)

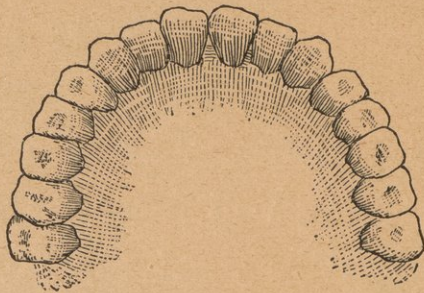
أما ظهور الاسنان الثابتة فهو على النسق الآتي :- السنة

٦	اربعة اضراس كبار مقدمة
٧	» قواطع وسطى
٨	» » جانبية
٩ - ١٠	» اضراس صغار مقدمة
١٠ - ١١	» » صغار مؤخرة
١١ - ١٣	» انياب
١٢ - ١٥	» اضراس كبار ثوان
١٧ - ٣٥	» » كبار ثوالث

ونبت الاسنان على هذا الترتيب ينطبق على جميع الاطفال تقريبا . الا انه في بعض الاحيان يظهر القاطعان العلويان قبل السفليين في الاسنان الموقته . وكثيراً ما تنبت قبل الشهر الرابع او يتأخر نبتها الى ما بعد الشهر الثامن والتاسع وأحياناً يولد الطفل وفيه أحد القواطع السفلية او العلوية لكن لا يلبث زمنأ طويلاً حتى يسقط وينبت في مكانه قاطع آخر من الاسنان الموقته وقد يبقى الى الى التسنين الثاني أي الاسنان الثابتة وكثيرون من الناس يتخذونه دليلاً على العافية وقوة الجسم وليس هذا بصحيح والافضل ان نقلع الاسنان التي تولد مع

الاطفال بعد مشاوره الطبيب

واذا تأخر نبت الاسنان الى ما وراء السنة الاولى من العمر فذلك دليل على مرض في الجسم يمنع نموها وقلمنا نعتوق بدون علة . وتظل الاسنان الموقته راسخة في مكانها الى ان تنبت الاسنان الثابتة من تحتها فتمتقلقل جذورها وتسقط واحياناً تبقى الموقته في مكانها وتظهر الثابتة من موضع آخر عوجاء قبيحة المنظر . وبناء على ذلك يجب ان نتدارك الام طفلها من أول ظهور اسنانه فتأخذه الى طبيب الاسنان من وقت الى آخر لاجل مراقبة اسنانه واجراء ما يمكن عمله قبل فوات الفرصة والا بقيت أسنانه عوجاء



(ش ٨)

(٢) قاطعان اوسطان (٢) قاطعان جانبيين (٣) نابان (٤) ضرسان
مقدمان صغيران (٥) ضرسان مؤخران صغيران (٦) ضرسان مقدمان كبيران
(٧) ضرسان كبيران تانيان (٨) ضرسان كبيران ثالثان

وقد يكون الفك ضيقاً فيسبب بروز القواطع الثابتة الى الامام فمن الواجب ان يتدارك هذا الخلل با كراً قبل ان يقسو عظم الفك ويتعذر تدبيره وهذا أيضاً من واجبات طبيب الاسنان

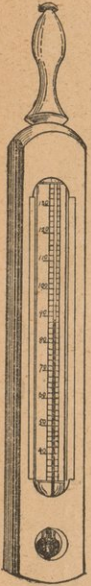


الفصل الثالث

في الاستحمام والنظافة

حرارة الماء - كيفية الاستحمام بالماء الساخن - الحمام والمغتس -
الاستحمام بالماء البارد وماء البحر والملح - نظافة القدم - نظافة الألتين
والفخذين - نظافة الرأس - نظافة الأسنان

الاستحمام اما ان يكون بالماء الساخن لنزع الاوساخ المضرة عن البدن
او بالماء البارد لتثبيته القوى المنحطة من فعل الحر في أشهر الصيف ومنسبط الكلام
على ذلك فيما يأتي :-



﴿ حرارة الماء ﴾ - يجب ان تكون حرارة الماء الذي
يعسل فيه الطفل المولود حديثاً على درجة ١٠٠ بميزان فهرنهايت
ثم تخفض كل يوم عن الآخر حتى تستقر من بعد الشهر السادس
فصاعداً على درجة ٩٠ - ٩٥ في الشتاء و ٨٠ - ٨٥ في الصيف
ويستدل على حرارة الماء بتغميس الكوع فيه حتى يشعر بأنه
أعلى من درجة حرارة الجسم بقليل . والافضل ان نقاس حرارة
الماء بالميزان (شكل ٩) وهو قلم من زجاج موضوع في علبة
خشب مستطيلة وفي طرفه نفاخة أو بصيلة مملوءة زئبقاً فاذا وضع
في الماء بضع دقائق صعد الزئبق على هيئة خط لامع كما تقدم
شرحه في الكلام على ميزان حرارة الجسم (صفحة ١٦)
فليراجع بمجمله

ويحسن ان يعد قليل من الماء الساخن وقليل من الماء البارد (ش ٩)

لتعديل حرارة ماء الحمام قبل وضع الطفل فيه
ميزان حرارة الماء

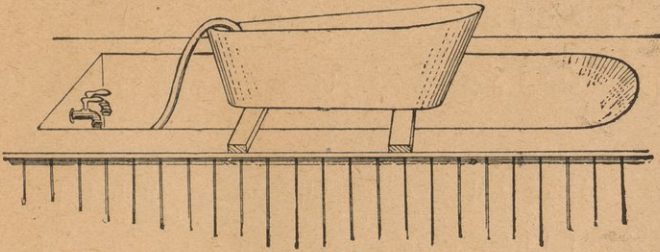
﴿ كيفية الاستحمام بالماء الساخن ﴾ - متى ولد الطفل فبعد الاهتمامات اللازمة وربط الحبل السري تأخذ القابلة على ملاة نظيفة ناعمة وتضع اناء الماء بقرب يدها اليمنى وكذلك اسفنجة ناعمة او قطعة شاش جديد خال من النشاء وقطعة صابون وقطن مطهر ومنشفة عنيقة ذات خمل ناعم وثياب الطفل فتبتدى اولاً بدهن بدنه بالفاسلين او بزيت الزيتون النقي حتى يسهل في اثناء غسله ذوبان المادة المخاطية اللاصقة بجسم الطفل المولود حديثاً . ثم تغسل رأسه ووجهه بالاسفنجة او بقطعة الشاش والماء من غير صابون وتفتح عينيه فتغسلها بقطعة قطن مطهر تبلها بالماء وتعصرها بالعين حتى تنظف جيداً ثم تمسح الاوساخ اللاصقة بالاهداب بالقطن ايضاً . واذا كان في الفم او الانف او الاذنين شيء منها نزعته بقطعة من القطن المذكور . واحياناً يدخل الفم مواد مخاطية ورغوية فتزال بغسلها بالماء

ومتى تم غسل الرأس يفرك البدن باسفنجة او قطعة شاش مرغى عليها بالصابون ثم يوضع الطفل في مغطس الماء نحو دقيقة او دقيقتين حتى يزول ما على جسمه من الصابون . ويحترس من احمامه في غرفة نوافذها مفتوحة . واذا كان الحبل بارداً فلا بأس من ايقاد النار فيه لئلا يبرد فيكون ضرر الاستحمام اكثر من نفعه

وبعد احمام الطفل على هذه الطريقة ينبغي ان ينشف جسمه سريعاً ويدلك دلكاً لطيفاً براحة اليد بعد دهنها بالزيت او الفاسلين ثم يذره عليه مسحوق النشاء او الارز الناعم جداً وخصوصاً وراء الاذنين وعلى مغابن العنق وتحت الابطين وما بين الاليتين والفخذين لمنع الاحتكاك وتسليخ الجلد ويحظر استعمال الاسبيداج وغيره من المركبات التي تباع في الاسواق فانها كثيراً ما تهيج الجلد وتكون سبباً لحدوث امراض جلدية وخيمة العاقبة وبعد غسل الطفل بكل سرعة على نحو ما اسلفنا بيانه يجب ان يلبس ثيابه بعد تدفئتها قليلاً على النار ثم يوضع على فراشه لكي ينام ويستريح وينبغي ان يكون الماء الذي يغتسل به الطفل نقياً صافياً والصابون خالياً من

المواد الحريفة التي تهيج الجلد وتسبب تسلخه وفضله الصابون البلدي الذي يصنع في سورية ومصر من زيت الزيتون النقي ويمائله في الجودة صابون كاستيل والصابون الجرمانى المعروف باسم بازيس سيف Basis Seife

﴿ المغطس ﴾ - يستعمل للاستحمام الاناء المعروف بالمغطس او حمام الزنك وهو الذي ترى صورته في (شكل ١٠) واذا تعذر الوصول اليه فيستعمل الطشت او المرجل (الحلة) او الدست على انه كثيراً ما ينفر الطفل من الماء فيحسن اذ ذاك ان يغطى المغطس بملاءة ويغسل الطفل من فوقها شيئاً فشيئاً وافضل من ذلك ان يوتى بالمغطس فارغاً فيدفاً قعره بالماء الساخن ثم يوضع فيه الطفل ويسكب حوله الماء المعد لاستحمامه قليلاً قليلاً فيهش اليه ويلعب فيه وهكذا يألفه ولا يمود ينفر منه وعلى كل حال فهذا الامر موكول الى حكمة الام وحسن تدبيرها



(ش ١٠) مغطس أو حمام

اما وقت الاستحمام فيمكن ان يكون مرة واحدة يومياً في الصباح قبل الاكل او بعده بساعتين او ثلاث ساعات ولا يجوز الاستحمام في المساء الا اذا كان الغرض من منع الارق الذي يكثر في الاطفال ولا سيما في الاشهر الاولى من الطفولية

على انه يجوز ان يغسل الطفل اكثر من مرة واحدة في النهار وذلك في زمن الحر الشديد فيلطف الماء الساخن حرارة الجسم خلافاً لما تعتقده العامة . ومتى

بلغ الولد السنة الثالثة فلا بأس ان يقتصر في استحمامه على ثلاث مرات في الاسبوع
وافضل الاوقات التي تختار اغسله وقت المساء قبل طعام العشاء مع المداومة على
مسح البدن بالاسفنجة والماء الفاتر في كل يوم صباحاً . ومن الضروري ان يكون
الرأس مبلولاً قبل غسل الجسم انقاء للمضار التي تنشأ عنه . واما مدة المكث في
الماء فتختلف من دقيقة واحدة الى دقيقتين في الاشهر الاولى من الطفولية ثم
تزداد شيئاً فشيئاً بحسب تحمل بنية الطفل وعمره حتى تبلغ العشرين دقيقة في
سن الحداثة

﴿ الاستحمام بالماء البارد ﴾ - يختلف الماء الذي يستحم به بين ان يكون من
ماء البحر او ماء الينابيع والانهر وانفعه ماء البحر المالح لانه يتضمن بعض العناصر
الطبيعية فيمنص الجلد شيئاً منها وتفيد الجسم قوة ونشاطاً . ففي اول الامر يجب
ان يغسل الطفل بماء البحر المالح في البيت ومتى كبر وبلغ السنة الخامسة يدرّب على
السباحة فيزداد انتفاعاً بحركة عضلاته . ويحظر تغطيس الاولاد في الماء البارد
قبل السنة الثالثة من العمر لئلا يكون علة لضررهم . واذا شعر المستحم بالبرد بعد
تمشيف بدنه أستدل على عدم انتفاعه بالماء البارد فيجب ان يعدل عنه الى الماء
الفاتر او يقلل الاستحمام تبعاً لمقنضى الحال

هذه هي طرق الاستحمام العام للاطفال والاحداث في الصحة واما في المرض
فقرى شرحاً كافياً في (ماحق ٣٦ - ٥٠) في آخر هذا الكتاب . وعلاوة على ما
ذكر في هذا الموضوع يجب ان تنظف اجزاء البدن كما يأتي

﴿ نظافة الفم ﴾ - ينظف داخل الفم بعد كل رضاعة حتى لا نتخم فيه بقايا
اللبن فتكون سبباً لحدوث التهابات فمية تعذب الطفل وتجرحه لذة الغذاء . ومتى تم
إدرار اللعاب فلا بأس ان يقتصر على تنظيفه دفعة واحدة في اليوم . اما
طريقة غسله فهي ان تلف على طرف الاصبع قطعة قطن مطهر تبل قليلاً بالماء
الفاتر ويمسح بها باطن الفم . ويجوز مسحه أيضاً بقطعة شاش بشرط ان
تكون جديدة خالية من النشاء

﴿ نظافة الاليتين والفخذين ﴾ - يجب ان يغسل ما بين اليدين واليدين باليد بالماء الفاتر بعد كل براز وتبول ثم ينشف جيداً ويرش عليه مسعوق التلك أو النشاء الناعم جداً منعاً للتسلخات الجلدية التي تحدث من بقاء البراز والبول على الجلد

﴿ نظافة الرأس ﴾ - كثيراً ما يتكون بعد الولادة قشور سمراء على جلد الجمجمة يقال لها (خبزة الرأس) ولكنها تزول بالمدامومة على النظافة وان بقيت ملتصقة بجلد الرأس فلا بأس من دهنها بزيت الزيتون او الفاسلين النقي حتى تلين وتنفصل ويجب ان يمشط الشعر بمشط ذي اسنان غليظة ويفرشي بفرشاة ناعمة من وبر الجمل فتزيد جلد الرأس ثقوية ويمتنع تكون القشور عليه . ويحترس الاحتراس التام من استعمال اسنان المشط الدقيقة والفرشاة القاسية لئلا تخدش فروة الرأس وينتهي الحال بامراض جلدية بطيئة الشفاء

﴿ نظافة الايدي ﴾ - هي من القوانين الواجب اتباعها لما ينشأ عن تراكم الاوساخ في اليد من الامراض الوبيلة وكذلك تقليم الاظافر كلما طالت فانه كثيرا ما يحدث بسببها تسلخات في الوجه والفم غير محمودة العاقبة

﴿ نظافة الاسنان ﴾ - يجب ان لا يغفل عن تنظيف الاسنان ولا سيما الاسنان الموقنة (التسنين الاول) فانه اهمالها يكون سبباً لفسادها وتسويسها فتعجز عن مضغ الطعام وطحنه جيداً فينزل الى المعدة حملاً ثقيلاً يصعب عليها هضمه فيصاب الولد بعسر الهضم فضلاً عن ان اهمالها يفضي الى اوجاع عصبية واعوجاج الاسنان المزمنة في الطور الثاني من التسنين

وتنظف الاسنان الموقنة بفركاها بقطعة نسيج ناعم صباحاً ومساءً ويستمر على ذلك الى ان يكمل نبت الاسنان الزمنية فتتنظف عندئذ بفرشاة ناعمة بعد بلها بالماء الفاتر ويجب ان يشاور الطبيب عند اقل تسوس يظهر في الاسنان

الفصل الرابع

في ثياب الاطفال

كلام عام على انواع الانسجة وازياء الثياب - حزام البطن - الحفاظ - الجوارب
القميص - التتورة والسلطة - الكبوت - ثياب النوم - الطاقة - كيفية
لباس الطفل ثيابه - الثياب القصيرة - سروال بفتحذين - حمالة الحفاظ -
الحذاء او الجزمة - صدرية لاستقبال اللعب - مريول للدبدة او الحبو - الوان
الثياب - تغيير اللباس من السنة الثالثة فصاعداً - حذاء كبار الاولاد

كلام عام على أنواع الثياب وأزيائها

خير الثياب للاطفال ما كان واقياً لا بدانهم من مسّ البرد والحمرلان جلود
الاطفال سريعة الحس وفعل البرد شديد الخطر عليهم سواء كان في الشتاء أو
في الصيف ولا سيما في الاشهر الاولى من الطفولية
ولذلك يجب أن تكون ثيابهم من الصوف في جميع فصول السنة وخصوصاً
ما يلبس منها مباشرة على الجلد بشرط ان يكون الصوف ناعماً لين النسيج لا يؤثر
مسه على جلود الاطفال البضة لان الثياب التي هذه صفتها احفظ لحرارة البدن
الغريزية وأوقى لاجسام الصغار من قوارص البرد وتغيرات الجو الفجائية
وإذا كان جلد الطفل لا يتحمل مس الصوف ولا سيما في فصل الصيف فلا
بأس ان يكون القميص الذي يلبسه على بدنه من الحرير او الشاش الناعم وفوقه
قميص الصوف . ومع ذلك فقد يكون لبس الصوف في أيام الحر باعماً على ازدياد
حرارة الجسم وحدوث طفحات جلدية مضرّة بالصحة وعندئذٍ يجب ان يعدل
عنه ويعول على لبس القطن ملاصق البدن لانه لين مساً وأنعم وهو لذلك أكثر

ملائنة لجلود الاطفال البضة في زمن الحر

على ان ثياب الصوف لا تلبث زمناً قصيراً حتى تضيق وتفسو فتضيع الفائدة المقصودة منها . وسبب ذلك عدم الاعناء بغسلها فانه يجب ان يكون الماء الذي تغسل به سخناً بقدر ما تتحمل اليد حرارته ثم يُذاب الصابون في الماء وتغسل الثياب بتحرر يكفا فيه مراراً من غير قرص او فرك بلوح الصابون وبعد غسلها على هذه الصورة يجب ان تُفوّح بالماء الساخن الصرف حتى يزال ما عليها من الصابون ثم تُعصر بالضغط عليها بين الكفين وليس بفتلها أو ابرامها باليدين وتمش في الهواء لافي الشمس بعد جذبها من أطرافها خوفاً من ان تنكس وتضيق . وقبل ان تمشف تماماً تكبس بمكواة حامية قليلاً

وقد يقل انكماش الانسجة الصوفية اذا كانت خيوطها محلولة أي غير مفتولة او كانت من الصوف والقطن معاً بشرط ان يكون الاخير اكثر من الاول بنحو الثلث نثريباً والا فيجب ان يعول على القطن ويخثار منه ما يلائم الطفل في جميع فصول السنة

ومن القوانين الصحية التي يجب مراعاتها ان تكون الثياب واسعة لاضيقة لثلاً تُضغط الصدر وتعيق دورة الدم وحرارة التنفس . وشمّ عادة سمجة في بلادنا وهي انهم يلفون الطفل بالقمط من رأسه الى اخمص قدميه واحياناً يبلغ الجهل من الام او الداية فتشد القمط حتى ينقطع تنفس الطفل ويموت ضحية العادة والجهل

والافضل ان يكون نسيج الثياب وزيتها في غاية ما يكون من البساطة بحيث تغسل كلما ما اتسخت غير ما سوف على جدتها ورونتها . واذا كانت الثياب من الانسجة الغالية الثمن ومفصلة بحسب الزي الذي يتفق ان يكون هو الزي الدارج فقد يخشى ان تكون مثل هذه الملابس موضع اعجاب الام فتبالغ في الحرص عليها ولا تغسلها خوفاً من ان تفقد بهجتها أو تفوتها لذة النظر اليها على ولدها فتتلبد الاوساخ عليها طاقاً فوق طاق وربما كان الوسخ باعثاً على تولد الجراثيم او المكروبات المرضية وحدوث أمراض شديدة الخطر على حياة الطفل

قلنا انه يجب ان تكون جميع ثياب الاطفال صيفاً وشتاءً من الصوف . على انه يجوز من بعد الشهر السادس ولا سيما في زمن الحر ان يكون اللباس الخارجي من الكتان او المصلينا واللباس الملاصق للجسد من القطن اللين النسيج . وعلى الام ان تستعين بالطبيب في مثل هذه الاحوال فينتقي من الانسجة ما يوافق الطفل في جميع فصول السنة

ازياء الثياب وأسماؤها

﴿ حزام البطن ﴾ — يحزم بطن المولود حديثاً بحزام من الصوف الناعم اللين النسيج ويداوم عليه الى ان يصير عمره ستة أشهر . واذا كان الطفل ضعيفاً فلا بأس من بقاء الحزام عليه الى نهاية السنة الاولى من العمر . والغرض من الحزام المذكور حفظ البطن دافئاً ووقاية السرة من الحركة الى ان تجف وتسقط في اليوم الرابع او الخامس من الولادة




(ش ١١)

حزام بطن شغل الصناره

ويجب ان يكون الحزام عريضاً يغطي البطن وأسفل الصدر وان يكون مقصوفاً بالورب حتى يصير ليناً ومطاطاً يتبع حركة البطن في الصعود والهبوط . ويحترس من شد الحزام كثيراً لئلا تنولد بسبب ذلك غازات معوية تكون علة لحدوث المغص أو انتقاب الامعاء الذي يفضي الى الموت . ويكفي ان يكون مشدوداً قليلاً بحيث تدخل الكف بينه وبين البطن . واذا كان الحزام شغل الصنارة (شكل ١١) فهو أسلم عاقبة للاطفال وقد لا يصعب على الام الحاذقة بالاشغال اليدوية ان نقلده والا فتدبر من يشتغل لها مثله . وهذا الحزام يعلق بالكتفين على ما ترى في الشكل وله من الطرف الاسفل علاقة صغيرة لربط الحفاظ بها وهو ابن مطاط يرافق البطن في حركته صعوداً وهبوطاً

﴿ الحفاظ ﴾ - هو الذي يستقبل المبرزات والفضلات ويتخذ من الكتان أو القطن وغير ذلك من الانسجة التي تدفع الحرارة عن الجلد وتحفظه بارداً بشرط ان يكون النسيج عتيقاً ليناً لا جديداً خشناً يسلمخ الجلد ويجتنب استعمال الحفاظ من المشمع لئلا يكون سبباً لتولد الحرارة وحدوث طفحات جلدية ما بين الاليتين والفخذين وهذه الطفحات تعرف عند العامة بالتسميط ومن أيسر مضارها انها تزعج الطفل وتؤلمه وأحياناً تتحول الى مرض جلدي يبطل شفاؤه

اما طريقة عمل الحفاظ فهي ان تطوى قطعة النسيج على زواياها حتى تصير في الهيئة التي تراها في (شكل ١٢) ثم يشد طرفاها العلويان الى وسط الطفل



(ش ١٢) حفاظ مزدوج

ويقرب الطرف الاسفل اليهما من بين الفخذين ويثبت الجميع بدبوس افرنكي (بمشبك) والافضل ان تترك حواشي الحفاظ على قصتها من غير ان تكف لئلا تضغط على الجلد فتؤلم الطفل

والبعض يستعملون في وسط الحفاظ حفاظاً آخر صغيراً مربعاً لمنع نفوذ المواد الفضلية الى الثياب كما ترى في الشكل والاولى تركه لانه يجعل الحفاظ سميكاً فيولد الحرارة على نحو ما تقدم شرحه في الكلام على حفاظ المشمع ويجب ان يغسل الحفاظ بالماء والصابون حالما يتلوث بالفضلات وينشر في

الشمس والهواء طول النهار واذا كان نسيج الحفاظ جديداً فيجب ان يغسل مراراً حتى يلين ويسهل على جلود الاطفال البضه تجمله

(الجوارب - الكسرات) - خير الجوارب للاطفال ما كان شغل الصنارة من الحرير او الصوف الناعم اللين النسيج بحسب الهيئة التي تراها في



(ش ١٣)

جورب شغل الصناره

(شكل ١٣) ومن الضروري ان تكون ساق الجورب واصلة على الاقل الى نصف قصبة الرجل ويربط من عند الخلل بشريط حرير قليل العرض او بخيط صوف يعمل بالصنارة على هيئة جديدة دقيقة فيحفظ الجوارب من السقوط من قدمي الطفل

وتغسل جوارب الصوف بالماء الساخن بعد

تذويب الصابون فيه وعند نشرها تدخل فيها قطعة

خشب على شكلها وتترك حتى تنشف فتخرج كأنها جديدة

(القميص) - في (شكل ١٤) صورة القميص الذي يلبسه الطفل على الجاد ويتخذ من الصوف أو القطن على نحو ما اسلفنا ذكره في الكلام على أنواع الانسجة التي توافق الاطفال في جميع فصول السنة . وينبغي أن يكون



(ش ١٤)

قميص تحتاني فانالا

القميص طويلاً يغطي الورك ومفتوحاً من الامام بحيث يمكن الباسه للطفل من غير ثقلية . ويجب ان تكون ازراه مسطحة وقبته عالية وكفه طويلاً ينطبق على الرسغ اي مفصل اليد . واذا كان القميص يضيق بعد غسله كما هي الحال في الانسجة الصوفية فيجب ان يفصل اوسع وأطول من القياس المطلوب ويكفي ان تكون سعة الصدر

(القسم الاعلى من القميص) نحو ١٥ قيراطاً من جين الولادة الى الشهر الثالث من العمر ثم يزداد عرضه وطوله تبعاً لمقتضى الحال . وقد بسطنا الكلام على غسل الانسجة الصوفية في أوائل هذا الفصل فليراجع في محله

﴿ التنورة والسلطة ﴾ - تتخذ الاولى من القانلاً البيضاء الناعمة في الشتاء ومن المصلينا في الصيف من غير اكمام ويكون لها من الورا فتيحة صغيرة وزران أو عروة لاجل ربطها حول العنق

واما السلطة فتتخذ من الكبرك او نسيج اخر صيفي حسب ذوق الام وتكون ذات اكمام طويلة ومفتوحة من الورا على طولها لتربط بالعرى

ويجب ان لا يزيد طول التنورة والسلطة على قدي الطفل اكثر من ٦ - ١٠ قراريط وما زاد على ذلك فهو مضر بالصحة لانه يعيق الطفل عن الحركة حسبما يهوى . ويحسن من باب الاقتصاد ان تغبن التنورة من جانبها وطرفها الاسفل وكذلك السلطة حتى يسهل توسيعها وتطويلها عندما يكبر الطفل

﴿ الكبوت والشال ﴾ - الكبوت هو اللباس الذي يلبسه الطفل فوق الثياب كلها ولا يجوز استعماله الا خارج البيت في أيام البرد . ويكون في الشتاء من الصوف الابيض الناعم وفي الصيف من الكتان أي التيل . وأما الشال فيكون من الكشمير او الصوف وبلقى على الطفل عند خروجه من البيت

ويلبس الطفل القميص لصق البدن واذا كان جلده لا يتحمل مس الصوف فيلبس تحته قميص شاش او حرير على نحو ما اسلفنا ذكره في اول هذا الفصل ثم يلبس التنورة وفوقها السلطة وفوق السلطة الكبوت

﴿ ثياب النوم ﴾ - تتألف ثياب النوم من حزام وحفاظ وقيص تحثاني وفوق الكل قميص النوم يلبسه الطفل في الليل عوضاً عن ثياب النهار ويبدل كلما لحقه شيء من الرطوبة والمواد الفضلية . وينبغي ان يكون قميص النوم من الصوف في الشتاء أو نسيج المصلينا في الصيف ويكون مفتوحاً من الخلف على زي التنورة ولكنه أطول منها بحيث يمكن ان يربط من طرفه من غير ان يمنع الطفل



(١٥ ش)

قميص نوم

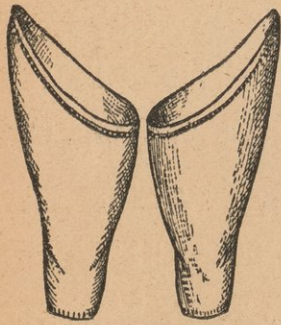
من تحريك رجليه على نحو ماترى في (شكل ١٥)
﴿ الطاقيه ﴾ - او القلمسوة تنخذ من الصوف في
الشتاء والكبرك او الحرير في الصيف . ويجب ان تغطي
الاذنين من جانبيها في أيام البرد ويكون زناقتها من الحرير
الناعم اللين حذراً من ان يحنك بجلد العنق فيساخه

والافضل ان لا يعوّد الطفل لبس الطاقيه في البيت
ولاسيما اذا كان رأسه مكسوًا بالشعر فانه يقوم مقامها في دفع
البرد والرطوبة . واذا عوّد لبسها فتكون من نسيج خفيف
كالكبرك او الشاش وما أشبه ذلك . ومن اللازم اذا كان
الطفل يصاب بالزكام من تعرضه للهواء ان يغطي وجهه

بمنديل حرير أو شاش رقيق عند خروجه من البيت

﴿ كيفية لباس الطفل ثيابه ﴾ - بعد استحمام المولود حديثاً وتنشيف بدنه
يضع على ظهره في حضن الداية او المرأة التي تمنعهده وعلى حضنها الحفاظ وحزام
البطن بحيث يكون الاول ممدوداً تحت مقعدته واثاني تحت ظهره حتى يسهل لفه
بها من غير ثقليل . ففي أول الامر تلف السرّة بقطن مطهر بالسلسايك يطلب
من أية الاجزاخانات الاصلوية وتربط بخيط حرير نظيف وتوضع على الجانب
الايسر من البطن . ثم يلف الحزام حول وسط الطفل ويمكن بدبوس أفرنكي ومثل
ذلك الحفاظ واذا كان الحزام شغل النصاراة فيدخل من عند القدمين . ويتلو
ذلك لبس الجوارب ثم القميص فالتنورة فالسلطة ويجوز ان تدخل اكمام التنورة والسلطة
بعضهما في بعض وتلبسا للطفل دفنة واحدة وذلك في أسرع ما يكون من الوقت
ويجب ان تنزع لفافة السرّة قبل الاستحمام واذا وجدت مرطبة او كريهة
الرائحة فترش بعد نهاية الاستحمام وتنشيف البدن بمسحوق حاض البوريك
ويداوم على ذلك الى ان تجف السرّة وتسقط في اليوم الرابع او الخامس بعد الولادة .
واذا كان الطفل يغسل بمسح بدنه بالاسفنجة عوضاً عن التغطيس في الماء تركت

السرة حتى تجف ونسقط ولا تغير لفاتها الا اذا ترطبت أو اوكرت رائجتها
 وكل ما يلزم للطفل من الملابس الطويلة ستة قمصان وأربع تنورات فانلا
 وأربع تنورات كمبرك وثمانى سلطات وستة جوارب وأربع ذريعات حفاظات
 وستة قمصان نوم وشالان كشمير وكبوت وغطا للوجه وما زاد عن ذلك فهو اسراف
 وعندما يصير عمر الطفل ستة أشهر فلا بأس ان تستبدل اثياب الطويلة
 بثياب قصيرة لا يزد طولها على الكمبين (الكاحلين) وتستبدل الجوارب القصيرة
 أيضاً بجوارب أخرى طويلة تغطي الركبة وتربط بالقميص او بشريط حرير ناعم



(ش ١٦)


سروال بسخذين

﴿ سروال الفخذين ﴾ - يجوز ان يستعاض

عن الجوارب الطويلة بسروال من الصوف الفانلا
 او نسيج الفضائيا يفصل بفخذين منفصلين على نحو
 ماترى في (شكل ١٦) ومن الضروري ان يكون
 السروال طويلاً ينطبق على الكمبين (الكاحلين)
 ويربط بطرف القميص بالعرى وهو أفضل من
 الجوارب الطويلة لانه أدفاً وابقى على الدعك
 والفسل الا انه لا يغني الطفل عن الجوارب القصيرة
 ولا سيما في الشتاء

﴿ حمالة الحفاظ ﴾ - قلنا ان الحفاظ يجب ان يمكن حول وسط الطفل
 بديوس افرنكي . على انه من بعد الشهر السادس تكثر حركة الطفل وهو الزمن
 الذي يشرع فيه بالحبو والوقوف فيقلق الحفاظ ويسقط من وسطه وبناءً على
 ذلك يجب ان يربط بالحماله التي صورتها في (شكل ١٧) يلبسها الطفل فوق
 القميص الملاصق البدن ولا يجوز لبسها على الجلد مباشرة لئلا تحنك به فتسلخه
 وهذه الحمالة مؤلفة من زنار او حزام من المصليتنا عرضه نحو ثلاثة قراريط
 وله زرّ وعروة من الامام لاجل ربطه حول وسط الطفل . وعلاقتان كبيرتان
 من شريط حرير مطاط (استك) لاجل تعليقه بهما بالكتفين . وله أيضاً علاقتان

صغيرتان الواحدة خلف الزر من الامام والثانية في وسطه من الخلف لاجل ربط الحفاظ بهما بدبوس افرنكي او بالعرى . وهذه الحماله رخيصة الثمن ولا يصعب عملها أو ثقلها على من كان عندها اقل المام بالاشغال اليدويه



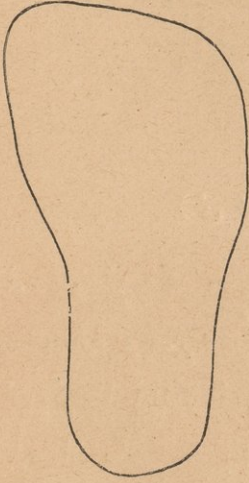
(ش ١٧) حماله الحفاظ

﴿ الحذاء او الجزمه ﴾ - يترن الطفل على لبس الحذاء حالما يبتدي بلبس الثياب القصيرة او يصير قادراً على الحبو او الوقوف على قدميه . ومن الضروري ان يكون الحذاء كله في بدء الامر أي بدنه ونعله من السخنيان الابيض الماعم ولا بأس ان يكون النعل بعد ذلك من السخنيان السميك بشرط ان لا يكون قاسياً وثميلاً يعوق الطفل عن الجري

ويجب ان يكون الحذاء من غير كعب وعريضاً من رأسه اثلاً يضغط الاصابع ويعصرها وان يكون موافقاً للقدم لا واسعاً ولا ضيقاً يغطي التبعين (الكاحلين) ويربط من الامام بالعري والشريط من غير ازرار . وعند ما يصير الولد قادراً على الجري في الطرقات العمومية فيجب ان يزداد سمك النعل لوقاية القدمين مما عسى ان تسببه خشونة الطريق من الضرر لها

بقي أمر مهم جداً يجب ان لا تنفل ذكره وهو ان يكون الحذاء يميناً ويساراً . ومن الغرابة انك لا ترى في أحذية الاطفال التي تباع في الاسواق فرقاً بين حذاء الرجل اليميني والرجل اليسرى كما هي الحال في أحذية الرجال مع ان الفرق واضح بين قدي الطفل اليميني واليسرى كما ترى في (شكل ١٨) فانه يمثل اخص القدم اليميني من طفل عمره ٣ أشهر وقد اخذت الصورة في ثلاثة ارباع حجم القدم الطبيعي .

ولها خصرة تميزها عن القدم اليسرى الا ان اقدام الاطفال تكون في الغالب سمينة وممتلئة ولذلك فلا تظهر الخصرة فيها واضحة بجلاء تام . وامل هذا هو السبب الذي يجعل صانعي الاحذية ياغفلون هذا الامر المهم الذي نتوقف عليه راحة الاطفال في الجري وسلامة اقدامهم من التشوه



(ش ١٩)

محيط القدم لقياس النعل

(ش ١٨) اخمص القدم اليمنى

في ثلاثة ارباع حجمها الطبيعي

أما الطريقة التي أخذت بها الصورة المذكورة فهي ان يدهن اخمص القدم بسواد المدخنة أو القنديل بعد تذويبه بالتر بنينا وزيت الزيتون ثم تطبعها على قطعة ورق نشاف (عباد الشمس) وهي م لصقة على قطعة خشب أو كرتون سميك والصورة التي بجانبها (شكل ١٩) تمثل محيط أخمص القدم او القياس الذي يجب ان يفصل عليه نعل الحذاء حتى يوافق القدم . وعلى الوالدين ان يوصوا عاملي الاحذية بمراعاة القوانين التي تقدم شرحها لكي يكون الحذاء موافقاً للقدم لان في ذلك راحة للطفل وسلامة لقدميه من البواعث التي تنشأ عن استعمال الحذاء الغير الموافق

وكثيراً ما تبرد اقدام الاطفال على اثر استعمال الحذاء والجوارب فتعالج
بفر كمها براحة اليدين وتوسيع الحذاء قليلاً من عند الكعبين (الكاحلين) وأخص
القدمين

﴿ صدره لاستقبال اللعاب ﴾ - - - - - نأخذ من الكتان وتبطن بنسيج المشمع
منعاً لنفوذ اللعاب الى الثياب وهي على هيئة قطعة مستديرة تغطي القسم الاعلى
من الصدر وترتبط حول العنق لاستقبال اللعاب . ويحسن ان يكون للطفل منشفة
أطول من الصدر المذكورة يستعملها في وقت الطعام حالما يصير قادراً على الجلوس
الى المائدة مع والديه



﴿ مريول الحبو ﴾ - ترى في (شكل ٢)
صورة مريول على شكل كيس تقريبا
يلبس للطفل فوق ثيابه لوقايتها من التمرغ
والتعفر في أثنا الحبو . وهذا المريول مسدود
من قاعدته وله فتحتان للقدمين تبعد الواحدة
عن الاخرى نحو ١٥ قيراطاً واطول
وفحة صغيرة من الخلف وصدره منصلة به
عند وسط الطفل . وفي زمن الحر يجب ان

(ش ٢٠) مريول للحبو

تفصل الصدر المذكورة عن المريول ويلتصق بالكتفين بالخالصة (شكل ١٧)

ومن قوانين الصحة ان تغطي الثياب جميع اجزاء البدن ماعدا الوجه واطراف
اليدين . وفي بلاد الافرنج عادة سحجة سرى سما الى بلادنا وهي تعرية ذراعي
الولد وساقيه بحجة ان تعريض هذه الاعضاء للهواء يقوئها وهي حجة واهنة ومن
أيسر مضارها ان البرد اذا مس ذراعي الولد امتد تأثيره الى صدره فكان في
خطر من الامراض الصدرية . وهكذا يقال عن الساقين فان البرد يسرى منهما
الى البطن فيسبب الاسهال

على انه اذا كان الحر شديداً فلا بأس ان يكون لباس الذراعين من نسيج

رقيق ومع ذلك فانه يجب الاحتراس التام من مس البرد لانه مضر بالصحة في اي زمن اتفق . وفي الجملة علينا ان نراعي قوانين الصحة في الصغار كما في الكبار فنندفع البرد عنهم بالثياب الدافئة والحر بما يلائم أجسامهم من الانسجة اللينة الباردة كالقطن والتيل وما شا كل ذلك مما نقدم ذكره

﴿ الوان الثياب ﴾ - جرت عادة اكثر الناس ان يلبسوا أولادهم ثياباً بيضاء اللون في الصيف والشتاء الى السنة الثانية او الثالثة من العمر . على انه اذا أرادت الام ان تلبس طفلها حسب ذوقها فالأفضل ان يكون لون الثياب أبيض في الفصول الحارة سواء كان نسيجها من الصوف الخفيف أو الكتان والقطن والحري لان اللون الابيض يدفع الحرارة عن الجسم فهو أفضل الالوان في زمن الحر . ولا يخفى ان لكل لون من الالوان مزية من هذا القبيل تفرقه عن الآخر . فان اللون الاسود مثلاً اكثر حرارة من اللون الابيض بمرتين . وحرارة الازرق مثل حرارة الاسود وأما الاحمر فمتوسط بين الاسود والابيض وهو أقل حرارة من الاخضر وأكثر من الالفير أي ان حرارة الاخضر أشد وحرارة الالفير أخف من حرارة اللون الاحمر فيجب ان تكون الام على بصيرة من انتقاء الالوان الملائمة لابدان أطفالها بحسب الفصول

﴿ تغيير اللباس ﴾ - لا بد أخيراً من تغيير لباس الاولاد في الزي وهذا التغيير يتبدى من السنة الثالثة والرابعة فصاعداً فتسير الانثى على اللباس الذي رسمناه للاطفال وأما الذكر فيلبس طربوشاً وسروالاً وقفطاناً على الزي الشرقي القديم اوقبعة وبنطلوناً قصيراً وجوارب طويلة تغطي الركبة بحسب الزي الحديث . وثم عادة سمجة اقتبسها الشرقيون عن الافرنج . وهي انهم يلبسون الاولاد جوارب قصيرة لا يتجاوز طولها منتصف ساق الرجل ويتركون الركبة عارية لما لا نعلم له سبباً سوى حب الزي وتقليد الافرنج في عاداتهم وأخلاقهم وهو ما لا يخلو في غالب الاحيان من الضرر على الصحة فان الولد اذا سقط وكانت ركبته عارية من اللباس تسلخ جلده وأنسجت بشرته فضلاً عن ان تعرض الساقين للهواء مما يسبب

الامراض العصبية وكثيراً ما يسري تأثير البرد من الساقين الى البطن فيحدث
الاسهال كما تقدم ولا فرق في ذلك ان كان الوقت شتاءً أو صيفاً لان البرد يؤثر
في اجسام الاولاد في أي زمن اتفق

﴿ حذاء كبار الاولاد ﴾ - خير الاحذية لكبار الاولاد ما كانت نعالها
من الجلد الثخين وكعابها متوسطة في علوها ودرورها محكمة الالتصاق ولا سيما في
الشتاء حتى لا تنفذها الرطوبة . وبما ان الاولاد يميلون بالطبع الى اللعب في المياه
والجري على الثلج والجليد فيجب ان تكون احذيتهم من الكوتشوك لوقاية اقدامهم
من مضار الرطوبة والبرد وما بقي من التدابير الصحية للاطفال والاولاد نتركه
الى حذانة الام وذوقها

الفصل الخامس

﴿ غذاء الاطفال وطعامهم وتدير صحة الموضع ﴾

لبن الام - ترتيب اوقات الرضاعة - كيفية الارضاع - تدير صحة الموضع
تدير الثدي وحلمته - الفطام القانوني - الفطام الفجائي - الفطام الباكر
الطعام الاصطناعي - تطهير حليب البقر - الحلمة الصناعية - الحليب المجمد -
الطعام الجلايتي - ماء زلال البيض - شاي لحم العجل - الطعام المهضوم - الطعام
النشائي - الطعام بعد الفطام - الاطعمة الممنوعة

﴿ لبن الام ﴾ - غذاء الاطفال اللبن وأفضله لبن الام ويتلوه في الفائدة
لبن الموضع ثم لبن الحيوان وهو التغذية الصناعية . ولبن الام لا يقوم مقامه غذاء
آخر لا طبعي ولا اصطناعي وهو أفضل غذاء للاطفال ويكفي وحده لتكوين
أعضائهم وانماء أبدانهم
وقد تبين من الاحصاءات العديدة ان الموت بين الاطفال الذين يغذون

بالصناعة يزيد كثيراً جداً على الذين يغذون بلبن الثدي . ولذلك يطلب من الام ان ترضع ولدها من ثديها عشرة اشهر على الاقل ولا يجوز ان تختلف عن ارضاعه الا ما نفع في صحتها وبنيتها . ولا يخفى ان الرضاع يعين على افراز اللبن من الثدي فلا يصاب بالاحتقان الذي يفضي احياناً الى تكوين الخراريج ومعالجتها بالجراحة . وكذلك يعين على رد الرحم الى اصلها وقوتها فلا يدهمها الحمل على ضعف يوقعا في علل يصعب شفاؤها ولهذا السبب تكثر الامراض في النساء اللواتي لا يرضعن أطفالهن

وفي الغالب يهزل الرضيع في الثلاثة أيام الاولى من ولادته لان كل ما يرضعه في ذلك الوقت هو مقدار صغير من سائل مائي قليل الغذاء يسمى الصمغ ولكنه يسترد ما خسره عند اليوم السابع . وهذا الصمغ ضروري للولود حديثاً لانه يلين الامعاء وينظفها من الغائط الجنيني

وأحياناً يمتنع الطفل عن الرضاع في بدء الامر فستقيه أمه ماء محلى بالسكر أو خبزاً منقوعاً بماء الزهر يوضع في قطعة شاش ويصها كما يصح حلمة الثدي وهذا الاصطلاح مضر جداً بصحة الرضيع لانه يجلب القيء والاسهال . على انه لا بأس اذا دهنت الحلمة في مثل هذه الاحوال بمادة حلوة لترغيب الطفل في الرضاع واذا لم تفد هذه الوسطة فيغذى بلبن البقر ممزوجاً بقدره ماء فاتراً ومحلى بسكر اللبن (انظر الطعام الاصطناعي) يتناوله الرضيع بالملعقة أو يرضعه من الزجاجه نحو ثلاث مرات في اليوم الى ان يتمرن على الرضاع من الثدي فيستغنى عندئذ عن الطعام الاصطناعي

﴿ ترتيب أوقات الطعام ﴾ - يبدأ برضاع الطفل بعد ان تستريح الام من عناء الخاض نحو ٨ - ١٢ ساعة . ولا بد من ارضاعه في اوقات مخصوصة فيرضع في الستة أسابيع الاولى كل ساعتين ونصف مرة واحدة في اليوم ومن ذلك الوقت الى الغفام كل ٣ - ٤ ساعات مرة

وقد جرت عادة الامهات ان يرضعن الطفل كلما بكى ظناً منه ان يبكي عن

جوع مع ان البكاء لا يدل دائماً على الجوع وحده لان الطفل يبكي عن عطش أو مغص أو وجع في المعدة . ولكل من ذلك دلائل نذكر منها ما يأتي : -
أولاً : (الجوع) يدل عليه البكاء بعد قيام الطفل من نوم هادي وسكوته حالما يقع نظره علي الثدي أو يشعر بالحلمة في فمه

ثانياً : (العطش) من الواضح ان الطفل الذي يرضع كل خمس دقائق ولا يزال يبكي لا بد من أن يكون محتاجاً الى شيء آخر غير اللبن . ولا بأس اذا كان يسقي عندئذ ملعقة صغيرة من الماء الفاتر على سبيل التجربة فان افادته تكرر من حين الى آخر

ثالثاً : (المغص) من علاماته ان الطفل يصرخ فجأة صراخاً حاداً في فترات متقطعة . ويزرق وجهه ويتفخ بطنه وتبرد رجلاه ويدها ويطوي ساقيه فوق بطنه ويرفس بهما . ثم تزول هذه الاعراض كما جاءت فجأة على اثر التجشؤ أو البراز أو الارياح المعوية

رابعاً : (وجع المعدة) يدل عليه القرف وسخونة الجلد ورائحة التنفس الكريهة . فهذه الاعراض تهبج البكاء في الطفل فتظن أمه انه يبكي عن جوع فترضعه فيسكت لان ابن الثدي فاتر فياطف وجع المعدة مؤقتاً ولكنه لا يابث ان يعود الى البكاء ثانية فتحاول الام اسكاته بالرضاع أيضاً وهو خطأ عظيم لان ادخال الطعام على الطعام يزيد الاوجاع والصراخ ويفضي بالطفل الى سوء الهضم المعدي والمعوي فضلاً عن ان كثرة الرضاع تهبج حلمة الثدي وتشققها وربما أفضت الحال الى تكوين الخراج ومعالجتها بالجراحة

(كيفية ارضاع الطفل) - ترضع الام طفلها في مدة النفاس وهي نائمة او مائلة على جنبها قليلاً وداعمة ظهرها بالوسائد من غير ان تنحني الى الامام . وبعد انقضاء طور النفاس ترضعه وهي قاعدة ومنحنية قليلاً الى الامام بطريقة تنتج بها الحلمة ناحية فم الرضيع . وفي اثناء الرضاع يجب ان تفصل الثدي بأصبعيها (السبابة والوسطى) عن أنف الطفل ولا ترضعه اكثر من ١٠ - ١٥ دقيقة كل

مرة . ويختس من ترك الحلمة في فمه وهو نائم

وقد يدر الثدي بكثرة في أثناء الرضاع فيزعج الرضيع في البلع . ففي مثل هذه الاحوال يجب ان يضغط على قاعدة الحلمة ضغطاً خفيفاً بين اصبعي الموضع حتى لا ينزل منه الى فم الرضيع الا بقدر ما يوافق الحالة . واذا كان الادرار شحيحاً او بطيئاً فيزيد بعصر الثدي من قاعدته


ويغلب ان يكون اللبن غزيراً في أول الامر فيمتص منه الطفل اكثر من حاجته فتضيق عنه المعدة فيستفرغه الا ان هذا النوع من الاستفراغ أو القيء هو طبيعي لا يدل على مرض ولا يجب القلق بسببه الا اذا كان كرهه الرائحة وظهرت على وجه الطفل علامات الضعف والانهطاط . يعالج بتقليل الرضاع وترتيب أوقاته على نحو ما أسلفنا بيانه

﴿ تدبير صحة الموضع ﴾ - على الام المرضع ان تعتني بصحتها لحفظ صحة طفلها فتجعل طعامها في مدة النفاس وفقاً لارشاد الطبيب . وعند ما ينقضي طور النفاس وتصبح قادرة على القيام بأشغال البيت فلا بأس من ان تاكل ما تشاء بشرط ان يكون الاكل مغدياً وسهل الهضم . ويختس من أكل البصل والكرنب (المفلوف) والقرنبيط لانها تؤثر في اللبن فينفر الرضيع من طعامها . وكذلك يجب الاحتراس التام من ارضاع الطفل في ساعة الخوف والغم وسائر الانفعالات النفسانية لئلا ينقطع افراز اللبن او يتغير تغيراً يجلب الضرر على صحة الطفل ان لم يكن سبباً لهلاكه

ففي ساعة الحزن يجب ان يفرغ لبن الثدي بالمصاصة (شكل ٢) ويغذى الرضيع بالزجاجة الى ان تزول تلك الانفعالات النفسانية فيرد الى الرضاع من الثدي

﴿ تدبير حلمة الثدي ﴾ - تكلمنا في القسم الاول من هذا الكتاب على تدبير حلمة الثدي قبل الولادة ومع كل ما تقدم ذكره من وسائل الوقاية فانه كثيراً ما تبقى الحلمة غائرة فيصعب على الطفل ان يتناولها بين شفثيه

ولذلك يجب ان نتركب عليها الحلمة الصناعية (شكل ٢١) وهي أفضل الحلمات



(ش ٢١)

حلمة صناعية

وأصلحها للرضاعة . وقد يخشى ان تنشق حلمة الثدي ولا سيما في البواكر (ذوات الولد الاول) فيتدارك تنشيفها جيداً بقطعة نسيج ناعم بعد كل إرضاع ودهنها بزيت الزيتون نحو أسبوعين . واذا تسلخت وخيف عليها من التشقق والتقرح فتمالج برهم البزموت (ملحق ٧٤) تدهن به الحلمة وتلف بقطعة شاش بور يكي أي مطهر بجماض البوريك حتى لا تحتك بالثياب فتتهيج ويبطيء شفاؤها .

وقبل ارضاع الطفل ينزع المرهم عن الحلمة واذا بقي شيء فلا خوف منه على الرضيع . وأحياناً تتألم المرضع من الاضرار تستعين بالحلمة (شكل ٢١) كما تقدم

وكثيراً ما يحنقن اللبن في الثدي وعندئذ يفرغ بالآلة الماصة (شكل ٢ صفحة ٦) واذا تعذر وجودها فيرضع الثدي أحد الناس ثم يعالج بدهنه بزيت الزيتون سخناً مبتدئاً من القاعدة الى الحلمة وبشرب السوائل كاللبن وارق والماء والشاي وبالساهل الخفيفة كسترات المنازيا والمياه المعدنية يؤخذ من الاول اي المنازيا نحو ٣٠ جراماً ومن الثاني ملء كباية صغيرة في الصباح قبل الطعام . ومن جملة الوسائل النافعة ان يرفع الثدي برباط عرض يعلق بالعنق واذا افضت الحال الى الالتهاب يشاور الطبيب

﴿ الفظام القانوني ﴾ - هو انفصال الطفل عن ثدي أمه وتغذيته بالصناعة ويجب قبل الفظام بأربعة أسابيع ان يتدرج الطفل على الرضاع من الزجاجاة على الطريقة الآتية : -

في الاسبوع الاول يغذى مرة واحدة بالصناعة وست مرات بلبن الثدي وفي الاسبوع الثاني ٢ و ٥ والثالث ٤ و ٣ والرابع ٦ و ١ الى ان تنحصر التغذية كلها بالطعام الاصطناعي

وقد يصاب الفطيم بالقيء والاسهال بسبب تغيير الطعام فيرد عندئذ الى الثدي ولا يغذى بالصناعة الا مرة واحدة أو أكثر تبعاً لمتقضى الحال حتى اذا تحسنت حاله يعود بالتدريج الى الرضاع من الزجاجة (انظر الطعام الاصطناعي) اما المدة التي يجب ان يرضع الطفل بها من الثدي فتختلف من ثمانية الى عشرة اشهر او سنة اذا كانت الام المرضع قوية الجسم وطفلها آخذاً في النمو . وأما بعد السنة فلا يفيد لبن الثدي شيئاً لانه يصير بعد ذلك الميعاد قليل الغذاء فتسوء صحة الطفل من التغذية به كما هي الحال في الاطفال الذين يرضعون من ائراء أمهاتهم اكثر من سنة في هذه البلاد

وينبغي ان يكون الزمان موافقاً للفطام فيمنع في طور التسنين وخصوصاً في فصل الصيف لان الحرارة تفسد لبن الزجاجة فيصاب الطفل بالاسهال . على انه اذا كان لا بد من الفطام لسبب نقصه حالة المرضع او رضيعها فالاولى ان يذهب به الى الاماكن الباردة في الجبال والحقول النقية الهواء والماء

﴿ الفطام الفجائي ﴾ - لا يجوز ان ينظم الطفل فجأة أي قبل ان يتدرج على التغذية بالصناعة لان الانتقال من طعام الى طعام آخر دفعة واحدة يؤثر على هضم الرضيع تأثيراً مضرًا بصحته ولا سيما اذا كانت المعدة لم تبلغ تمام القوة . وزد على ذلك انه يخشى على الثدي من الاحتقان لتجمع اللبن فيه وربما تنتهي الحال بالخراريج كما تقدم

﴿ الفطام الباكر ﴾ - هو انفصال الطفل عن ثدي أمه قبل الميعاد القانوني ولا يجوز الا في الاحوال الآتية :-

أولاً : (المرض) كالسل والزهري والحميات الخبيثة والحمة وغيرها من العلل الناهكة

ثانياً : (الحيض) مع كونه يغير صفات اللبن ويولد في نفس الرضيع كراهة له فلا يؤخذ دليلاً على وجوب الفطام قبل اوانه لان الدم قد يظهر في طور الرضاع مرة واحدة ثم ينقطع أو يعود مرة أخرى أو أكثر بعد مدة طويلة

ولا يخشى منه على صحة الرضيع الا متى صار قانونياً وعند ذلك فقط يجب الانتطاع عن الارضاع

ثالثاً : (الحمل) وان يكن الاطباء على خلاف من حيث تأثيره على الطفل فالمشهور ان الحمل يغير صفات اللبن تغييراً يجب الضرر على صحة الرضيع فضلاً عن انه يقل جداً في أثناء الحمل فتتقصر الام عن تغذية الجنين والطفل معاً في وقت واحد . وكثيراً ما ينقطع افراز اللبن في مدة الحمل

رابعاً : (حالة الرضيع) وهي من الاسباب التي تدعو الى الفطام الباكر فان كانت المرضع صحيحة الجسم لا مرض فيها ولا علة تهددها وكان الرضيع ضعيفاً منخط القوى وبطيء النمو ثبت للحال ان ابن أمه ناقص فلا يوافقها ولذلك يجب ان ينظم باكرًا ويغذى بالصناعة او ان يسد النقص الموجود في اللبن ليصير صالحاً للرضاع . وهذا النقص اما ان يكون في كمية اللبن او في مواده المغذية . ولزيادة الايضاح نذكر شيئاً عن مركبات اللبن لكي يعرف القارئ ماذا نعني بكمية اللبن ومواده المغذية فنقول

ان لبن الثدي مؤلف من مواد مائية ومواد أخرى جامدة يقال لها المواد المغذية كالمح والسكر والزال الخ (انظر جدول مركبات اللبن في الطعام الاصطناعي فيما يلي من هذا الفصل) ويجب ان تكون المواد المائية بنسبة ٨٧ - ٨٨ بالمائة والمواد المغذية بنسبة ١٢ - ١٣ بالمائة . فان زادت أو نقصت هذه النسبة فاللبن لا يوافق الرضيع . وقد يمكننا ان نعرف ذلك من العلامات الآتية وهي : اذا كان الماء في اللبن قليلاً والمواد المغذية كاملة فيدل عليه رضاع الطفل من الثدي بشوق زائد واجتهاده في مص الحلمة ثم لا يلبث ان يتركها ويصرخ صراخ الغضب وعدم القناعة والرضى . والعلاج في هذه الحال هو ان تتناول المرضع من الاطعمة السائلة كالمرق واللبن والشكولاته والشوربة والشاي بكثرة

وأما اذا كان الماء في اللبن كثيراً والمواد المغذية قليلة أي ناقصة ففي مثل هذه الحال يمص الطفل من الثدي ببرودة ثم لا يلبث قليلاً حتى ينام . والعلاج

في هذه الحال يقوم بتقصير فسحات الرضاع وتقليل الاطعمة السائلة وأكل اللحم والبيض وسائر المغذيات الجامدة

ففي هذه الاحوال فقط اي اذا كانت المرضع مصابة بأحد الامراض التي ذكرناها او كانت في حالة الحيض أو في حالة الحمل او كان لبنها غير صالح لتغذية الرضيع وجب الانتطاع عن الرضاعة من الثدي والتعويل على الفطام الباكر اذا لم يكن في الوسع الاستعانة بمرضع مؤجرة . وفي ما خلا ذلك يجب على الام ان ترضع ولدها من ثديها لان الرضاع وظيفة طبيعية وابطال هذه الوظيفة بالوسائل الجبرية قد يحدث في الاعضاء التناسلية ضرراً جسيماً فتجني المرأة التعب والمشقة من حيث حاوات ان تطلب الصحة والراحة . وعلى كل حال يجب ان يعتمد على الطبيب في هذا الامر ومن واجباته ان يدقن ولا يتسرع بالحكم قبل ان يقف على الموانع الموجبة للنظام الباكر سواء كانت هذه الموانع من الام أو من الطفل

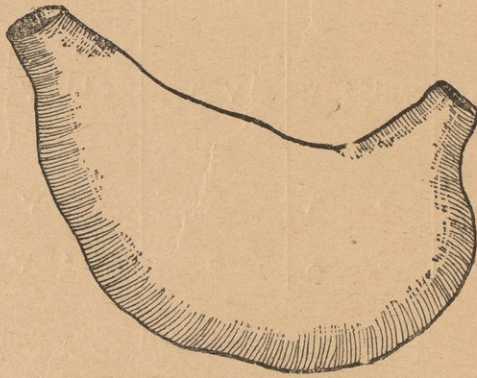
﴿ الطعام الاصطناعي ﴾ -- ابنا فيما سلف من الكلام الفوائد الناشئة عن الرضاع من الثدي والمضار التي تحدث من تركه والاعتماد على غيره من أنواع الغذاء . على انه من بعد الشهر العاشر او اكثر الى تمام السنة الاولى من العمر تقل فائدة لبن الثدي وذلك لتناقص المواد المغذية فيه من ذلك الوقت فصاعداً . ولهذا السبب تصبح التغذية بالصناعة أمراً واجباً لا غنى عنه لانماء الطفل وتقوية جسمه . والبعض من النساء يرضعن الطفل نحو سنتين او ثلاث سنين ولا يقطعنه حتى « يشبع من حليب أمه » وهو اصلاح فاسد لان الاعتماد على لبن الثدي اكثر من سنة واحدة يفضي الى سوء التغذية ويعد الطفل الى مرض الكساح . ومن علامات سوء التغذية الاسهال وتأخر نبت الاسنان

ينبغي ان يكون الطعام الاصطناعي سهل الانهضام لان التغذية لا تقوم بما يأكله الطفل من الطعام بل بما يهضم منه في معدته ويتحول الى دم يتغذى به جسمه . وبناء على ذلك يجب ان يكون الطعام موافقاً لعمر الطفل وقوة معدته على الهضم حتى تتم التغذية وينمو وينقوى وبالتالي ينجو من الامراض التي

تهدد الاطفال على اثر انفصالهم عن اثناء امهاتهم وتركهم وشأنهم بأكلون ما
تصل اليه ايديهم من الاطعمة الثميلة على المعدة . على ان البعض منهم بأكلون
ما يقدم لهم من الاطعمة ولا يلحق بصحتهم ضرر . والبعض الآخر لا تصح
أجسامهم ولا تستقيم صحتهم ما لم يكن طامعهم ملائماً لهم . وهذا الاختلاف بين
الاطفال يستوجب مزيد الاهتمام بانتقاء الغذاء الموافق لعمر الفطيم وحالة معدته
من القوة والاستعداد لهضم الطعام وذلك ببراعة القوانين الآتية :-

اولاً : كمية الطعام . ثانياً : انتقاء الطعام الموافق . ثالثاً : مميزات الطفل
اولاً : كمية الطعام

تختلف كمية الطعام التي يحتاج اليها الفطيم باختلاف سنه وشهيته وعلى كل
حال يجب ان لا يطعم اكثر مما تدع معدته لتلايقياً او ينزل الى الامعاء غير
منهضم ويدل عليه البراز المتقطع (مقرقط) وهو علامة سوء الهضم الذي يجلب
الاسهال والهزال



(ش ٢٢) معدة الطفل عند الولادة بحجمها الطبيعي

ولا يخفى ان معدة الطفل المولود حديثاً لا تنسع اكثر من ملعقتين كبيرتين
وفي (شكل ٢٢) رسم المعدة عند الولادة فمن الحماقة اذا ان يسمح للطفل بأن
يرضع من الزجاجاة او من ثدي أمه اكثر مما تتحملة معدته . وقد بحث الاطباء

عن حجم المعدة في اطوار مختلفة من الحياة فعرفوا مقدار اللبن الذي تسعه في كل طور من اطوار العمر وجعلوا للرضاعة قانوناً لصيانة الرضيع من مضار التغذية غير المرتبة كما ترى ذلك في الجدول الآتي للدكتور روتش الاميركاني نقلاً من كتاب له في أمراض الاولاد وهو يتضمن عدد نوبات الرضاع والمقدار اللازم في كل نوبة واجمال ما يتناوله الرضيع في اليوم الواحد

قانون الرضاع العام

العمر	فستحات الرضاع	عدد نوبات الرضاع في ٢٤ ساعة	المقدار الذي يرضعه الطفل في كل نوبة	المقدار الذي يرضعه في ٢٤ ساعة
الاسبوع الاول	ساعتان	١٠	فنجان صغير	١٠ فنجانين
من الاسبوع ١-٦	ساعتان ونصف	٨	فنجان ونصف الى فنجانين	١٢-١٦ فنجاناً
من الاسبوع ٦ الى ١٢ ويجوز من الشهر ٥-٦	٣ ساعات	٧-٦	٣-٤ فنجانين	» ٢٤-١٨
الشهر السادس	» ٣	٦	» ٦	» ٣٦
» العاشر	٣-٤ ساعات	٥	» ٨	» ٤٠

وهذا القانون يوافق الرضاع من الثدي والزجاجة على السواء . ويزاد وينقص حسب استعداد الطفل لقبول الغذاء واحتياجه اليه بشرط ان كل ما يأكله يجب ان ينهضم بتمامه والطعام غير المنهضم يدل عليه البراز المتقطع (المقرقط) وفي الجدول التالي بيان ساعات الطعام للاطفال الذين دون السنة من العمر سواء كانت تغذيتهم من الثدي أو من الزجاجة وهو مرتب أحسن ترتيب يوافق الطفل ولا يجحف بأوقات النوم في الصباح وبعد الظهر

ترتيب ساعات الرضاع من السنة فما دون

من الشهر	من الشهر	من الاسبوع ٦ الى الشهر ٤	من الاسبوع ٦-١	الاسبوع ٣ الاول
١٢-٨	٨-٤	٧ ق ظ	٧ ق ظ	٧ قبل الظهر
» » ١٠	» » ١٠	» » ١٠	» » ٩ $\frac{1}{3}$	» » ٩
٢ ب ظ	١ ب ظ	١ ب ظ	١٢ الظهر	» » ١١
» » ٦	» » ٤	» » ٤	٢ $\frac{1}{3}$ ب ظ	١ بعد الظهر
» » ١٠	» » ٧	» » ٧	» » ٥	» » ٣
	» » ١٠	» » ١٠	» » ٧ $\frac{1}{3}$	» » ٥
		٣ ق ظ	» » ١٠	» » ٧
			٣ ق ظ	» » ٩
				» » ١٢
				٤ ق ظ

وهذا القانون يقبل التغيير والتبديل تبعاً لمقتضى الحال

ثانياً : انتقاء الغذاء الموافق والمواد التابعة له

ليكن معلوماً ان الطعام الذي يقرب في تركيبه من لبن الثدي هو أفضل غذاء للاطفال كلبن الحخير والخيل فإنه أقرب الى اللبن البشري من سائر البان الحيوانات ومن ثم فهو أنفع غذاء للطفل بعد لبن الام . ولما كان الوصول الى لبن الحخير والخيل صعباً جداً في اكثر البلدان فلم نجد بدءاً من استعمال لبن البقر وتحضيره حسب قوانين الصحة ليسهل هضمه على الرضيع . والفرق بين لبن البشر ولبن البقر قليل جداً كما يتضح من الجدول الآتي :-

جدول

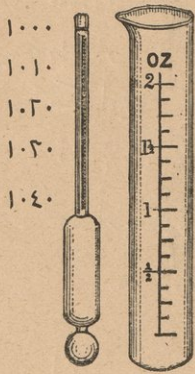
لبن البقر	لبن الانسان
حامض موجود (٨٦ - ٨٧ بالمائة)	قلوي لاشيء (٨٧ - ٨٨ بالمائة)
» ١٤ - ١٣	» ١٣ - ١٢
» ٤	» ٤
» ٤	» ١
» $\frac{٤}{٣}$	» ٧
» ٧٦	» ٢٦

فمن هذا الجدول يتبين ان الزلال في لبن البقر يزيد في كميته عن الزلال الموجود في لبن الانسان . ومعلوم ان المواد الزلالية عناصر مهمة في التغذية ولكنها تحتوي على مادة ثقيلة على المعدة تسمى « كاسين » وهذه المادة لا توضع في معدة الطفل الا اذا كانت بذات الكمية الموجودة في لبن الانسان . ولذلك يجب ان يخفف لبن البقر بالماء لكي يصير الزلال الموجود فيه معادلاً للزلال الموجود في لبن الام . الا انه عند تخفيفه بالماء تقل المواد السكرية والدهنية من لبن البقر فيضاف اليه عندئذ قليل من السكر والقشدة السائلة (كرايم) لاجل تعويض ما خسره منهما باضافة الماء اليه

وبما ان لبن البقر حامض فيضاف اليه ماء الصودا او ماء الجير (الكلس) حتى يصير قلوياً مثل لبن الثدي . وينبغي ان يكون اللبن جديداً من بقرة سليمة من المرض وعلفها من الحبوب أو الاعشاب التي لا تؤثر في طعم لبنها حتى لا ينفّر الطفل منه

ومن الضروري ان يفحص اللبن قبل استعماله لئلا يكون فاسداً فيضر

بالرضيع ضرراً شديداً . ولامتحان اللبن طرق علمية يصعب فهمها على العامة
ولكننا نذكر طريقتين سهلتين : الاولى ان تزن اللبن بالميزان (شكل ٢٣) وذلك
بان تغمسه في الانبوبة التي ترى صورتها في الشكل بعد ان تملأها لبناً الى الخط



الميزان الانبوبة

(٣٣)
الميزان
الانبوبة

الاعلى منها والدرجة التي يقف عليها الميزان تدل على
ثقل اللبن فاذا كان أقل من ١٠٢٨ واكثر من
١٠٣٥ فجودته مشكوك فيها . والميزان المذكور
مقسوم الى خمس درجات الاولى ١٠٠٠ والثانية
١٠١٠ والثالثة ١٠٢٠ والرابعة ١٠٣٠ والخامسة
١٠٤٠ وكل درجة تقسم الى خمسة أقسام يعبر
عنها بالخطوط الصغيرة بين الدرجات الخمس الكبيرة .
والطريقة الثانية هي ان تغمس طرف ورقة من

اللتمس الازرق في اللبن وتتركها حتى تنشف فاذا احمرت فاللبن حامض يجب
اصلاحه بماء الصودا او ماء الجير حتى يصير قلوياً واذا تحول لون الورق الازرق
الى احمر بعد اضافة المواد المذكورة فاللبن فاسد لا يصلح للرضاع

بقي ان نجهز من لبن البقر طعاماً يشبه في تركيبه وعناصره لبن الام على
قدر الامكان بحيث يكون موافقاً للاطفال في جميع اطوار الحياة سواء كان قبل
زمن الفطام القانوني أو بعده لانه يتفق كثيراً ان الطفل يفصل عن ثدي أمه
منا. ولادته فيضطر أهله ان يغذوه بالصناعة لفقرهم أو لتعذر الوصول الى مرضع
والمجهزات الآتية تحضر في البيت من لبن البقر ويتناولها الطفل على نحو
ما تقدم شرحه في جدول قانون الرضاع ويزاد الطعام أو ينتقص تبعاً
لتمننى الحال

في الاسبوع الاول

٢	ملعقة صغيرة	قشدة سائله (كرايم)
٣	» »	مصل اللبن
٣	» »	ماء فاتر
$\frac{1}{6}$		سكر اللبن

تعطى في كل ساعتين حتى يبلغ ما يتناوله الرضيع في اليوم (٢٤ ساعة)
نحو عشر أواق طيبه كل اوقية ٨ دراهم او فنجان صغير

من الاسبوع الثاني الى السادس

٤	ملعقة صغيرة	• • • •	لبن
٢	» »	• • • •	قشده سائلة (كرايم)
$\frac{1}{6}$	ملعقة صغيرة	• • • •	سكر اللبن
٦	» »	• • • •	ماء

تعطى كل ساعتين ونصف مرة من الساعة الخامسة قبل الظهر الى الحادية عشرة بعد الظهر حتى يبلغ ما يتناوله الرضيع في مدة ٢٤ ساعة من ١٢ - ١٦ أوقية او ١٦ فنجاناً صغيراً

من الاسبوع السادس الى نهاية الشهر الثاني

٢	$\frac{1}{3}$	ملعقة كبيرة	• • • •	لبن
١		» »	• • • •	قشده سائله
	$\frac{1}{3}$	ملعقة صغيرة		لبن السكر
٢	$\frac{1}{3}$	ملعقة كبيرة	•	ماء

كل ثلاث ساعات مرة



من اول الشهر الثالث الى السادس

ملعقة كبيرة ٥	لبن
١ » »	كرايم
٢ » »	ماء
ملعقة صغيرة ١	سكر اللبن
	كل ثلاث ساعات مرة

من الشهر السادس الى العاشر

ملعقة كبيرة ٨	لبن
١ » »	كرايم
٢ » »	ماء
ملعقة صغيرة ١	سكر اللبن
	كل ثلاث ساعات مرة على ست دفعات حتى يبلغ ما يأخذه في اليوم نحو
	٣٦ فنجاناً

من الشهر العاشر وهو زمن النضام القانوني الى نهاية السنة الاولى

ملعقة كبيرة ٢	لبن
$\frac{٢}{٣}$ » »	كرايم
٣ » »	ماء الصودا او ماء الجير
ملعقة صغيرة ١	سكر اللبن

تعطى كل $\frac{١}{٣}$ - ٤ ساعات مرة على خمس دفعات في اليوم
يفدى الطفل بهذه المجهزات اما بالملعقة او بالزجاجة واذ كان يتقيأ بعد
الطعام مواد مجبنة فيضاف اليها ماء الصودا أو ماء الشعير او ماء الجير عوضاً عن
الماء الصرف . ومما يفيد أيضاً تغذيته بالطعام المذكور في (ملحق ١)

وينبغي ان يزداد الطوام تدريجياً بعد الفطام الى ان يبلغ السنة الاولى فعندئذٍ يؤخذ اللبن صرفاً . اما المواد المؤلفة منها المجهزات المذكورة فتحضر كما يأتي : -
اولاً : الكرايم - هو مادة اللبن السمنية يحضر بوضع اللبن في أناء أو أنبوب من زجاج يحفظ في الثلج أو الماء البارد ٢٤ ساعة فيترتب في أعلى الأنبوبة مادة سمنية يقال لها الكرايم أو القشدة السائلة

ثانياً : مصّل الحليب - (يحضر حسب ملحق ١٣)

ثالثاً : ماء الصودا - يحضر على نسبة خمسة سنتكرامات من بيكاربونات الصودا الى ملعقة كبيرة من الماء النقي او تذوب نحو ٤ جرامات صودا في لتر ماء ويحفظ في زجاجة نظيفة فيبقى زمناً طويلاً . وكل ملعقة من ماء الصودا تعادل ملعقة من ماء الجير

رابعاً : ماء الجير - يحضر حسب (ملحق ٢٢)


خامساً : ماء الشعير - (يحضر بحسب ملحق ٢)

سادساً : سكر اللبن - يطلب من الصيدليات او يحلى اللبن بالسكر الابيض هذا أفضل ماوصل اليه اخنبار الاطباء من الاطعمة الصناعية التي تقرب في تركيبها من لبن الانسان . على ان البعض من الاطفال يربون عليها فتوافقت صحتهم والبعض الآخر لا توافقتهم . وعندئذٍ يجب ان يبدل الطعام بطعام آخر يوافق الطفل ويشاور الطبيب عند أقل خلل يطرأ على صحة الولد بسبب الغذاء الصناعي

(تطهير اللبن) - فرغنا من تدبير المواد اللازمة للتغذية الصناعية وبقى

ان نبسط الكلام على كيفية تعقيم اللبن وحفظه من جراثيم الفساد التي هي السبب في هلاك كثيرين من الاطفال . وهذه الجراثيم او الميكروبات هي اجسام حية لا ترى الاً بالنظارة المكبرة منها نوع يدخل اللبن (الحليب) فيفسده ويجلب الضرر على الرضيع . أما لبن الام فلا يخشى عليه من الفساد الا اذا كانت الميكروبات عالقة بحلمة الثدي فتدخل فم الرضيع في أثناء الرضاع وتسبب الاسهال

ويثل ذلك لبن البقر فانه خالٍ من الفساد عند حلبه . واما اذا مضى عليه ساعات قبل ان يشربه الطفل فلا يخلو من الميكروب . وهذا الميكروب يدخل اللبن من يد الحلاب القدرة او يقع فيه من تعرضه للهواء أو من وضعه في وعاء غير نظيف . وبناء على ذلك يجب ان يغسل الحلاب يديه بالماء الساخن والصابون وينقي اظافره من الاوساخ المحشوة فيها قبل ان يحلب البقرة وان ينظف الوعاء جيداً ليكون اللبن خالياً من تلك الميكروبات القاتلة . ومع كل هذه التحولات فان لبن البقر لا يخلو في غالب الاوقات من دخول الميكروب اليه ولذلك يجب ان يطهر قبل شربه . والطريقة الشائعة لتطهيره هي تسخينه على النار ولكن التسخين على النار مباشرة يرفع حرارة اللبن الى درجة عالية فيفسد طعمه ويغير مواده الغذائية فيفسر هضمه على الرضيع . ويكفي لقتل الميكروب ان يسخن اللبن الى درجة ١٥٥ او ١٦٨ ميزان فهرنهايت . وقد جعلوا لتطهيره اواني فخلفة وأسهلها استعمالاً الوعاء الذي ترى صورته في (شكل ٢٤) وهو من الصفيح او معدن آخر ويتبعه



(ش ٢٤) مطهر فريمن

زجاجات منمرة بالارقام الهندية من ظاهرها ومصعب لوضعها فيه . وطريقة العمل ان يوضع اللبن في الزجاجات وتوضع الزجاجات على المصعب بعد سدها بالغطن ثم يملأ الوعاء ماء الى الحد المبين في باطنه ويسخن على النار الى درجة الغليان . وحينئذ ينزل الوعاء عن النار وتوضع فيه الزجاجات المذكورة ويقفل

عليها بالغطاء . وكلما برد الماء في الوعاء تدب الحرارة في جميع اجزاء اللبن على السواء اي ان اللبن يسخن في أسفل الزجاجاة وأعلىها في وقت واحد . وبعد ٤٥ دقيقة يفتح الوعاء ويضاف اليه ماء بارد حتى تبرد الزجاجات ثم تحفظ في الثابج أو الماء في مكان رطب الى حين الحاجة

ويناسب ان يظهر عوضاً عن الحليب مقدار من المزيج الذي جهزناه

للرضاعة يكفي الطفل طول النهار والليل . غير ان الحرارة تغير ماء الجير (الكلس)
فيبدل بماء الصودا

هذه هي احدى الطرق الشائعة الاستعمال لتطهير اللبن من جراثيم الفساد
وجعله طعاماً صالحاً للاطفال . ولكن الوصول اليها وشيوع استعمالها أمر صعب
جداً في هذه البلاد ولذلك نذكر طريقة أخرى بسيطة وهي ان يوضع المزيج
المجهز لتغذية الطفل في زجاجة متينة وتسد بقطن نقي ثم تغمس في ماء غال
نحو ١٠ دقائق ولا يجوز ان يستعمل من المزيج الا ما يكفي الطفل لكل
رضاع فقط

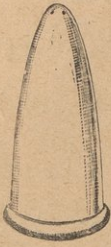
ويحسن ان تكون زجاجة الرضاع مغمرة من ظاهرها لاجل تحديد مقدار
اللبن الذي يتناوله الطفل في كل مرة وتركب على فيها حلقة صناعية قصيرة
والافضل ان تكون الزجاجة ذات ثلم في فيها أو بطنها حتى يدخلها الهواء ويساعد
على مرور اللبن من الحلقة بسهولة . والزجاجة التي تستعمل لتطهير اللبن يجوز
استعمالها للرضاع أيضاً

ولابد من تسخين اللبن المطهر قبل تغذية الطفل حتى لا يتناوله بارداً وبتم
ذلك بتغميس الزجاجة بماء غال الى ان تصير حرارة اللبن على درجة ٩٨ - ١٠٠
بميزان فهرنهايت وهي درجة الفتور

وينبغي عند تغذية الطفل ان تضعه أمه في حضنها وتسد رأسه بذراعها
وترضعه من الزجاجة بيدها نحو ١٠ - ١٥ دقيقة ويحسن ان تسحب الحلقة من
فمه في كل خمس دقائق لكي يتنفس ويرتاح . ولا يجوز ان يترك الطفل يرضع
وحده ولا سيما بعد فراغ الزجاجة من اللبن وهي عادة مكروهة وعاقبتها سيئة
جداً

والافضل ان تكون زجاجة الارضاع ملساء من الباطن أي خالية من الحفر
والتعاريح لكي يسهل تنظيفها من بقايا اللبن الذي يلصق بجدرانها . وبعد الرضاع
تغسل من باطنها بفرشاة ناعمة يرغى عليها بالصابون والماء الساخن وتغمس بالماء

الغالي حتى يزول ما عليها من الصابون ثم تترك في محلول الصودا او محلول ملح الطعام نحو ساعة أو ساعتين وتجفف بتلقها على فمها . واذا نسي في الزجاجه قليل من اللبن اقديم يكون سبباً لفساد كل اللبن الجديد



﴿ الحلمة للصناعة ﴾ - في (شكل ٢٥) حلمة قصيرة مخروطية الشكل من الجلد المطاط تتركب على فم زجاجة الارضاع . وينبغي ان تكون عديمة الرائحة والطعم على قدر الامكان حتى لا ينفر منها الرضيع فيرفض الغذاء . والحلمة السمراء أفضل من البيضاء

وكثيراً ما يكون ثقب الحلمة ضيقاً فيوسع بالدبوس او الابرة (ش ٢٥) حلمة الثدي بعد احماؤها على النار حتى يمر اللبن بسهولة وتعالج بمثل ذلك اذا كانت غير منقوبة . ويحترس من استعمال الحلمة المتصلة بأنبوب طويل لانه يصعب تنظيفها من الباطن فتكون سبباً لتولد الجراثيم المرضية وهلاك الرضيع ثلثاً - احوال الطفل الخصوصية او مميزات الطفل

لا يخفى ان لكل طفل مزاجاً يختلف فيه عن سواه من الاطفال الذين من عمره فالبعض منهم تصح اجسامهم من الطعام الاصطناعي والبعض الاخر يضر بهم ضرراً شديداً . واذا رأيت الولد يضعف ويهزل من ابن البقر فهو دليل على أنه لا يوافقته فيجب ان يعدل عنه ويفدسى بطعام آخر بلائمه او بزاد او بنقص تبعاً لمقتضى الحال

والاطعمة التي تقوم مقام لبن البقر كثيرة نذكر منها ما يأتي :-

اللبن المجمد :- يجوز استعماله في الايام الاولى من الولادة وهو الوقت الذي يكون فيه لبن الثدي شحيحاً وقليل الغذاء . وقد شاع استعماله في جميع البلدان حيث يسقونه مندوباً بالماء لكي يصير الزلال الذي فيه سهل الهضم واحياناً يكون الماء كثيراً فيقل الزلال فيه فلا يستفيد الرضيع شيئاً . وخلاصة القول ان اللبن المجمد غذاء وقفي والتعويل عليه طويلاً يضر بالطفل ضرراً كبيراً وربما كان

سبباً لهلاكه . وقد يتفق ان الاطفال الذين يعتدون به يسمنون وهذا اسم
كاذب يدل على مرض الكساح

الطعام الجلاطيني واثاله - هذا الطعام من أفضل المجهزات الصنعية
للاطفال يحضر بحسب الطريقة المذكورة (في ملحق ١٢) واذا مزج مع الاراروط
يمنع تجبن اللبن فيسهل هضمه . وطعام آخر مؤلف من الكرايم ومصل اللبن
(ملحق ١٤) وآخر مؤلف من جزء واحد من الكرايم ٥-٦ اجزاء من ماء الشير
ماء زلال البيض - يحضر حسب (ملحق ٣) وهو مفيد جداً ويناسب
ان يضاف اليه (ملحق ٢)

شاي لحم العجل - يحضر حسب (ملحق ١٦) ولا يدخل في
تركيبه اللبن ولا الكرايم واستعماله مقصور على الاطفال الذين يعئل هضمهم
وتهزل اجسامهم

الطعام المهضوم - يحضر حسب (ملحق ٢٣ - ٢٤) وفائدته عظيمة الا
ان استعماله مدة طويلة يعوّد المعدة على الكسل فتضعف القوة الهاضمة منها
الاطعمة النشائية - بناع في الصيدليات أنواع كثيرة من الاطعمة
الصناعية واصحابها يبالغون بفائدتها ومقاربتها للبن الثدي مع انه تبين من التحريات
الطبية انها مؤلفة من مواد نشائية كالرز والنشاء وأمثالهما . ولا يخفى ان النشاء
يضر الاطفال ولا يجوز استعماله قبل الشهر الخامس او بعد العاشر من العمر وذلك
للاسباب الآتية وهي : -

عند ما يعضغ الانسان طعامه يخرج من جدران الفم سائل يسمى اللعاب
(الريال) وظيفته هضم المواد النشائية الموجودة في الطعام وتحويلها الى مادة
سكرية . وبعد الفراغ من الهضم الفمي ينزل الطعام الى المعدة (١) فتضم
عصارتها المواد التي تسمى في اصطلاح الطب « بروتيد » ثم يسير الى الامعاء

(١) يذهب البعض في هذه الايام الى ان وظيفة المعدة خزن الطعام وليس
هضمه . ولم يثبت هذا الرأي

فيلاقيه على الطربق عصير آخر يأتي من عضو واقع وراء المعدة اسمه البنكرياس (الخلاوة) فيذوب أو يهضم ما افلت من النشاء والبروتيد في أثناء الهضم الفموي والمعدي وهذه الطريقة يستحيل الطعام الى دم يغذي الجسم .
فما تقدم يتضح لزوم هضم النشاء في الفم قبل وصوله الى المعدة والامعاء .
وما كان افراز اللعاب لا يكمل قبل الشهر الخامس أو العاشر من العمر فلذلك اذا نزل النشاء الى المعدة والامعاء قبل هذا الزمن احدث الاسهال والهزال على ان البعض من هذه المحجزات الصناعية يتحول فيها النشاء في أثناء طبخه الى مادة سكرية فيصير صالحاً للغذاء . ومن الصعب ان تعرف الام الطعام النشائي بدون ارشاد الطبيب أو تحليله تحليلاً كيمياوياً . ولذلك نذكر طريقة أخرى بسيطة وهي ان يذوب نحو ملعقة من الطعام المراد امتحانه بماء سخن ويضاف اليه قليل من صبغة اليود فاذا صار لونه ازرق فهو نشائي لا يصلح للاطفال الذين لم يبلغوا الشهر العاشر من العمر

﴿ الطعام بعد الفطام القانوني ﴾ - يغذى الطفل عند الفطام القانوني بلبن البقر ممزوجاً بالماء على نحو ما تقدم شرحه في الطعام الاصطناعي ويجب ان يزداد الغذاء تدريجياً كلما تقدم الطفل في الايام حتى اذا صار عمره سنة واحدة يتناول اللبن صرفاً بدون ماء ويتدرج على اكل الاطعمة السهلة الهضم كالمبيض (برشت) والمرق وبعض المطبوخات النشائية السائلة يتناولها بالملعقة في مقادير صغيرة . وأما اللبن فيتناوله بالرضاعة اذا كان الطفل يفضلها على الملعقة وقد قلنا عن الدكتور كرفيث الامركاني بعض أصناف الاطعمة لتغذية الاطفال من السنة الاولى الى السنة الثانية من العمر وذلك حسب الترتيب الآتي

من الشهر ١٢ - ١٨

العلفة الاولى - من الساعة ٦ - ٧ صباحاً
(١) كباية لبن بقر مع قليل من الخبز المفتوت

(٢) الأاروط مع اللبن يطبخ نحو ساعة او اكثر على نار خفيفة حتى يتحول
النشاء الذي في الاراروط الى مادة سكرية يسهل هضمها على المعدة

(٣) بيضة واحدة (برشت) مفتوت معها الخبز . وقدح لبن
العلفة الثانية - الساعة ١٠ قبل الظهر

(١) قدح لبن صرف

العلفة الثالثة - الظهر الساعة ١٢ - ٢ بعد الظهر

(١) خبز مبلول بمرق اللحم الحالي من الدهن او عصير لحم العجل (ملحق ٢٢)

مع قدح لبن

(٢) قدح لبن ورز مطبوخ بمرق اللحم

(٣) قدح لبن وبيضة برشت وخبز مدهون بالزبدة

ويعطى مع هذه الاغذية مقادير صغيرة من الارز او النشاء المطبوخ باللبن

والسكر

العلفة الرابعة - الساعة الخامسة بعد الظهر

(١) قدح لبن أو خبز ولبن

العلفة الخامسة - ٩ - ١٠ بعد الظهر (مساء)

(١) قدح لبن فقط

وهذه العلفة ليست ضرورية للطفل الا اذا كان ضعيفاً أو بطيء النمو

واذا افاق من نومه قبل وقت فطور الصباح وبقي مستيقظاً فيعطى فنجاناً من

اللبن لكي يسد جوعه الى ان يأتي ميعاد الطعام . ويجب ان يزداد الغذاء تدريجياً

كلما تقدم الطفل في العمر وذلك على قدر الحاجة اليه بشرط ان يكون معظمه من

اللبن . وليس من الضروري ان يظهر اللبن في الفصول الباردة في هذا العمر ولكن

يجب الاعناء بنظافته حق العناية منعاً للفساد وأما في الصيف فيجب ان يظهر لثلاً

تؤثر فيه الحرارة فنفسه

من الشهر ١٨ - ٢٤

فطور الصباح . الساعة السابعة قبل الظهر

(١) قرح لبن مع الخبز والزبدة او مع أوت ميل او بسكوييت من غير سكر
وأفضل نوع منه رسك بسكوييت

(٢) بيضة واحدة (برشت) مع الخبز والزبدة وقرح لبن

العلفة الثانية - الساعة ١٠ قبل الظهر

(١) خبز منقوع باللبن

(٢) قرح لبن مع خبز أو بسكوت

العلفة الثالثة - الساعة ٢ بعد الظهر

(١) قرح لبن مع مسحوق الارز مطبوخاً بالماء أو مع بطاطس مشوي

يسحق ويبل بمرق اللحم

(٢) مرق الضان أو الفراخ مع الخبز والزبدة

(٣) لحم فراخ من الصدر (نسير . سفين) أو سمك مشوي أورستو

تقطع قطعاً صغيرة ناعمة مع قرح لبن وخبز وزبدة

العلفة الرابعة - الساعة الخامسة بعد الظهر

(١) خبز ولبن

(٢) خبز وزبدة وقرح لبن

والغرض الوحيد مما ذكرناه من أصناف المآكل ان يتدرج الطفل على اكلها

فان لم يعجبه هذا أعجبه ذاك ويحتس من تكرار الصنف الواحد لثلاثا ينفر الطفل

منه ويكرهه . وكذلك يحتس من الاكثار من البطاطس لانه صعب الهضم على

صغار الاطفال لكثرة المواد النشائية فيه

ويجب ان لا يفغل عن الفواكه كالدراقن والفراز والعنب (من غير بزر)

وعصير البرتقال والتفاح مطبوخاً ومجلى بالسكر لانها فضلاً عن فائدتها الغذائية فهي

تلين الامعاء وتمنع الامساك

وحينما يصير عمر الطفل سنتين ونصف أو ثلاث سنين يجلس الى المائدة على كرسي عال بجانب أمه وتطعمه من الاصناف السهلة الانهضام . ومن السنة الثالثة أو الرابعة فصاعداً تبلغ المعدة تمام القوة فتحضم جميع الاطعمة تقريباً الا انه لا يجوز ان يسمح للولد بان يمد يده الى كل نوع من الغذاء على المائدة ولا ان يأكل بين طعام وطعام الا اذا كان جائعاً فيعطى شيئاً قليلاً من اللبن

﴿ الاطعمة الممنوعة ﴾ - تجنب الاطعمة الكثيرة الدهن والبهارات الحريفة والحلويات والمعجنات والموز والبطاطم (البندورة) والكرنب والجوز والملبس والشاي والقهوة والخنور والفواكه العجزة كل هذه عسرة الهضم ومضرة بالاولاد ويجب ان يكون العشاء خفيفاً كاللبن والحبز حتى يرتاح الطفل في نومه ولا يجوز ان يقطع عنه اللبن في كل هذه المدة وأقل ما يعطى منه مرة واحدة في اليوم اما التغذية في المرض فسنبسط الكلام عليها في القسم الثالث من هذا الكتاب وهو تدبير الاولاد في المرض

الفصل السادس

في نوم الاطفال

ينام الطفل الصغير طول الليل والنهار ما عدا وقت الرضاع والاستحمام ولبس الثياب بشرط ان لا يقل معدل النوم عن ١٨-١٩ ساعة في اليوم كله . ويقل نومه كلما تقدم في العمر فينام الطفل الذي عمره سنة واحدة من ١٥-١٦ ساعة وابن سنتين واو ثلاث سنين من ١٢-١٣ ساعة وابن اربع او خمس سنين من ١٠-١١ ساعة وابن اثنتي عشرة او ثلاث عشرة سنة من ٩-١٠ ساعات في اليوم . ولا يأرق الطفل في نومه الا لعلة في صحته او انه لم يعود النوم في

أوقات معلومة . ولذلك يحفظ من الشهر الثاني فصاعدا نحو ساعة مستيقظاً قبل
ميعاد نوم المساء لكي ينام في الليل براحة تامة

ويجب على الام أن تجعل طفلها ينام في أوقات معلومة وإذا كان كثير
الارق في نومه فلا يجوز ان تسقيه منوماً كالخشخاش ونحوه لانه يسقم الجسم
واحياناً يقتل الطفل الضعيف البنية . وكثيراً ما تحمل الام طفلها على ذراعيها
وتمشي به في أرض الغرفة أو تلقيه على الفراش وتهدهده (الهدهدة الضرب
باليد قليلاً قليلاً) او تهز السرير او نناغيه الى غير ذلك من الوسائط التي
يستعملها النساء لاجل تنويم الاطفال وكلها غير لازمة لانها تثعب الام المرضع
وطفلها والافضل أن تبذل جهودها لتنويم الطفل من غير الوسائط التي تقدم ذكرها
وتقابل المصاعب التي تلاقيها في هذا السبيل بالصبر الجميل

ويجب أن ينام الطفل في الشهر الاول على ظهره طول الوقت . ولا بأس
بعد ذلك الوقت اذا كان ينام في بعض الاوقات على جنبه الايمن او بطنه
وهذا التنقل يفيد الطفل فائدة عظيمة ولا سيما اذا كان مصاباً بمرض الكساح أي
رخاوة العظام فانه يخشى عندئذ أن يعوج ظهره من النوم على جنب واحد كل
الوقت ويبقى كذلك طول الحياة

ولا بد من أن تكون ساعات النوم مرتبة مثل ساعات الطعام . فينام الطفل
قبل الشهر الرابع او الخامس في الساعة الخامسة ونصف او السادسة بعد الظهر .
ولا يجوز أن يوقظ غير مرة واحدة أو مرتين في الليل لاجل ارضاعه

وبعد الشهر الرابع أو الخامس ينام في الساعة السابعة بعد الظهر ويغذى
مرة واحدة في الساعة العاشرة او الحادية عشرة ليلاً ثم ينام من غير رضاع الى
الساعة السادسة او السابعة من صباح اليوم التالي بحيث يغذى ويرد الى فراشه
اذا كان يميل الى النوم . على انه كثيراً ما يتوقف ترتيب النوم على ترتيب الطعام فيجب
الانتباه الى ذلك

وعند ما يبلغ الشهر السادس ينام في النهار نحو ساعة أو ساعتين قبل الظهر

ومثل ذلك بعد الظهر بشرط ان لا يطول نومه الى ما بعد الساعة الرابعة لئلا يأرق في الليل . ويداوم على هذه الكيفية طول السنة الاولى والثانية ماعدا النوم بعد الظهر لانه غير لازم الا اذا كان الولد في حاجة اليه

وكما تقدم الولد في العمر تخفض ساعات النوم في الصباح شيئاً فشيئاً حتى يستغنى عنها تماماً . ولا يغذى في الليل الا اذا كان مضطراً الى التغذية ويجب ان ينام الولد في السنة الرابعة والخامسة نحو الساعة الثامنة وفي السنة العاشرة او الثانية عشرة نحو الساعة التاسعة مساءً

وفي الاشهر الاولى ينام في سرير هزاز يغطى بناموسية من الشاش او التول والاخير أفضل من الاول لاتساع خلاياه وسهولة نفوذ الهواء فيها لان الهواء لازم للصغار كما هو لازم للكبار . ولا يجوز ان يغطى السرير بملاءة او لحاف بحجة ان هذه الاغطية تحفظ الطفل دافئاً لانها تمنع الهواء عنه فتفطسه وقبل تمام السنة بشهرين او ثلاثة أشهر ينقل الى سرير آخر من الاسرة الثابتة ويجب أن يكون السرير مرتفعاً من جانبيه لوقاية الطفل من السقوط ولا تستعمل الناموسية في هذا الحين الا اذا دعت الحاجة استعمالها

ومن اقبح العادات واشدها خطراً أن ينام الطفل مع أمه في فراش واحد لانها كثيراً ما تستغرق في النوم فتقلب عليه وتقتله أو تجذب الغطاء فوق رأسه حتى يمتنع عنه الهواء فتفطسه . وهب انه نجا من هذه المخاطر فلا ينجو من خطر آخر يهدد صحته وهو ان نومه مع امه في فراش واحد قد يكون باعثاً على ارضاعه بالليل كلما بكى فيصاب بعسر الهضم ويعيش ممرضاً طول حياته على نحو ما سبق ذكره في فصل الرضاع

ويجب أن يكون فراش الطفل من الصوف أو الشعر في الشتاء ومن القطن في الصيف وأفضلها الصوف لانه يغسل بالماء فينظف جيداً ويفرش فوق الفراش ملاءة من الشمع لمنع نفوذ المواد الفضلية اليه وفوق الشمع ملاءة اخرى من نسيج المصليين تطوى على مرتين وتغير كلما تبلت . وقبل النوم تدفأ الملاءة على

حرارة النار في جميع فصول السنة ما عدا فصل الصيف وقد يستعني عن ذلك بلف
ودمي الطفل بطرف احرام من الصوف الناعم لتخفيف الحرارة
اما المخاد فافضلها ما كان من الريش الناعم ودفارها من الكتان (التيل)
الايض والغطاء خفيف حسب الفصول والاقليم
ولا يجوز أن ينام الطفل في الثياب التي كانت عليه في النهار وحيثما يمتنع
الولد الكبير عن تغيير ثيابه في المساء وعندئذ يجب على الام ان تبذل جهدها
لكي تدلل عناده باللطف والملاينة حتى يقدم على تغيير ثيابه اختياراً الا اضطراراً
أما الغرفة التي ينام فيها الطفل فتتوقف في الغالب على احواله . فان كان
يرضع من ثدي امه فالاولى ان ينام في غرفة مخصوصة مع خادمته وفي ساعات
الرضاع يؤخذ الى امه لاجل تغذيته . ولا يخفى ما في ذلك من الراحة للام
ورضيعها ولا سيما في الليل بحيث لا يكون باعثاً الى ارقها وارضاع طفلها كلما بكى
واستيقظ من نومه

وان كان ممن يغدون بالصناعة أي يرضعون من الزجاجة فلا بأس اذا كانت
الخادمة او المرضعة تتعهد تغذيته ولكن تحت مناظرة امه ولا يجوز الاعتماد على
الخادمة ما لم تكن اهلاً للثقة مما سنذكره في فصل الخاديات

الفصل السابع

التربية في التربية

التربية الجسدية — التربية العقلية والادبية

التربية علم واسع الاطراف نذكر من اساليبه وكيفياته ما يسمح به غرض
الكتاب وقد قسمنا الكلام عليه الى قسمين
اولاً : التربية البدنية

ثانياً: التربية الذهنية والادبية

فالتربية البدنية او الرياضة الجسدية تقوم بتحريك عضلات الجسم والتزه في الجنائن البعيدة عن مجامع الناس واقدار المدن . ولا بد للولد من تربية بدنه وهذا فرض واجب على الوالدين لان نجاح كل أمة موقوف على افرادها والافراد بصحة أبدانهم وشدة بأسهم وجلدهم . ومن كان مسقماً ممرضاً قصر عن القيام بواجباته نحو وطنيه ونفسه وكان حملاً ثقيلاً على أهله ووقراً على عائق الانسانية وتبتديء التربية البدنية من الاسبوع الثاني من الولادة وهو الزمن الذي يشمرع فيه الطفل بتحريك يديه ورجليه ولذلك لا يجوز ان يعمط من رأسه الى أخمص قدميه أو يلبس ثياباً زائدة في طولها عن الحد الذي يطلبه قانون الصحة لئلا يمنع عن الحركة كما يهوى فيتعوق نموه . هذه أول خطوة من خطوات التربية البدنية والخطوة الثانية هي ان تحمل الطفل على اليدين مسنلقياً نحو مرتين في اليوم وتحمله من الریش الناعم كأنه نائم في سريره . ولا بأس اذا كان يحمل في أثناء الشهر الثاني من غير مخدة على الطريقة التي تقدم ذكرها وبعد ذلك يحمل منتصباً على الذراع الواحدة ويسند ظهره ورأسه بالذراع الاخرى . ولا يجوز ان يخرج به الى الزهدة قبل الزمن الذي يوهل جسمه لتحمل الهواء . وثم عادة سمجة وهي انهم يعرضون الطفل الصغير للهواء باكراً بحجة ان ذلك يقوي بدنه ويعوده تحمل الحشونة وهي حجة واهية لان مس البرد ولا سيما في الطور الاول من الطفولية يؤثر في أجسام الاطفال البضة مهما كان الطقس معتدلاً أو حاراً فيضر بصحتهم ضرراً جسيماً كما ان التائق والتحفظ الزائدين يورثا الضعف والسقام وخير الامور الوسط

والافضل ان يخرج بالطفل الى الهواء تدريجياً فيؤخذ حينما يصير ابن اسبوعين من غرفة الى غرفة أخرى هوائها ابرد من هواء الغرفة الاولى بقليل حتى يتدرج على تحمل الهواء من غير ان يالحق به ضرر من التعرض له دفعة واحدة ويجوز من الشهر الثاني فصاعداً ان يخرج به الى الخلاء في الايام المصححة


فيكث من ١٠ - ١٥ دقيقة في الدفعة الاولى واكثر من ذلك في الدفعات التالية ويحترس من الخروج به في الايام الباردة قبل الشهر الثالث من عمره . واذا صادفت ولادته في فصل الشتاء فالاولى ان يبقى في البيت الى فصل الربيع حتى يدفأ الجو ويكون الطفل في مأمن من مضار البرد . ومع ذلك فان الحكيم في هذه الحالة عائدٌ الى تدبير الام وحكمتها وحالة الطفل من القوة والصحة . واذا كانت ولادته في فصل الخريف فيعود الخروج الى النزهة قبل مجيء الشتاء واما في ايام البرد والارياح الشديدة فيكفي ان يلف بملاءة ثم تفتح نوافذ الغرفة التي ينام فيها حتى يتجدد هوائها ويستنشقه نقياً خالياً من الفساد وذلك أفضل من الخروج من المنزل في مثل هذه الاحوال . وانما يجب ان يوضع في أثناء ذلك في مكان منحرف عن مجاري الهواء لئلا يبرد وحتى في الايام الحارة يجب ان يعنى بتدفئته في النزهة فاذا بردت رجلاه او يدها ردّ الى البيت حالاً

ويحسن ان يخرج به في الدفعة الاولى على ذراع امه او حاضنته لان حرارة بدنها تحفظ الطفل دافئاً فضلاً عن ان اسنادها اياه بيدها الاخرى يريحه راحةً كبرى

وبعد الشهر الثالث وذلك حسب الطقس يؤخذ الى النزهة على عربة الاطفال ويجب ان تكون العربة مستوية أي غير مائلة الى جهة من الجهات ورفاصها ليناً وفراشها ناعماً من الريش او الشعر وان يكون لها مخدة يجلس عليها الطفل حينما يبلغ العمر الذي يوءهله لذلك . ومظلة تمنع حرارة الشمس والاخيرة لازمة جداً وبدونها لاتنفع العربة شيئاً . وكثيراً ما نشاهد هذه العربات في شوارع العاصمة تسوقها الخادمة من غير مظلة والشمس تلفح وجه الطفل فتحرقه وتكون سبباً لاعناله او هلاكه

والافضل ان يكون لون العربة من الظاهر اسود او اسمر وكذلك بطانتها وفرشها لان اللون الابيض ولا سيما الالوان البراقه كالاحمر والاخضر تعكس نور الارض الى العينين فتضر بها ضرراً جسيماً

ويُتبع العربة سير من الجلد يربط الى جانبيها من الامام لوقاية الطفل من السقوط . على ان وضعه على هذه الصورة لا يخلو من الخطر لانه اذا اصطدمت العربة أو كان الطفل كثير الحركة وخادمته لاهية عنه وقع وتمشيم كما حدث ذلك كثيرا . ولذلك يجب ان تُتدارك هذه المخاطر بترييب السير على الطريقة التي تراها في (شكل ٢١) وهي ان يُثبت لى جانبي العربة بهلاقتين من الجلد حتى يحيط بالطفل ويحصره داخل منطقة حريزة تضمن له السلامة من السقوط كما ترى في الشكل



ومن الشهر السادس فصاعداً يميل الطفل الى القعود في العربة عوضاً عن وضعه فيها مستلقياً . وحينئذ يدعم ظهره وجانباه بالتحاد الى ان يبلغ الشهر السابع من العمر فيجلس على مقعد العربة وحده . ويناسب ان يوضع من الشهر الثالث (ش ٢٦) عربة الاطفال

فصاعداً على فراش او ملاءة وثيابه مرتبة على طريقة تسهل عليه الحركة كما يهوى فيقلب تارة على جنبه وتارة على بطنه وظهره وبهذه الوساطة يقوى عضله فيهون عليه الحبو والمشي حينما يجيء . وانها . ولا يخفى ان الرلد يسر بالحبو ويلذ له كثيراً واذا رأيتَه يجبو بكثرة زائدة فلا تمنعه لان الحركة تقوي بدنه وهي دليل الصحة والعافية . ويجب ان لا يغفل في اثناء ذلك عن مراقبته لئلا يذهب الى مكان مرتفع فيسقط وينكسر عظمه او تنسحب بشرته او يلتقط من الارض شيئاً مضرّاً او تحرقه نار او تغزه ابرة أو دبوس كما يحدث ذلك كثيراً . وقد تنشغل الام في تدبير منزلها فلا تستطيع مراقبة ولدها وعمدئذ يوضع ضمن سياج او اطار من خشب (شكل ٢٧) وهو مؤلف من أربع اضلاع تتصل بعضها ببعض بواسطة شناكل من حديد ثم تفصل وتجزم عندمالا يراد استعماله . ولا يصعب نقله على من كان عنده أقل المام بصناعة التجارة

والمشي كالحبو يروض الجسم ويجب ان يترك الطفل الى ان يقدم عليه من تلقاء نفسه ولا يكره على المشي قبل ان تنمى قائمته ويتصلب عظمه لئلا يكون سبباً لاجوج ساقيه ولا سيما اذا كان الطفل معداً لمرض الكساح اي رخاوة العظام



(ش ٢٧) سياج او اطار للطفل

على انه يجوز حالما يقوى الطفل ان يسير كل يوم على قدميه نحو ١٠ دقائق او اكثر حسب قوة وسنه . ويداوم على التنزه في عربة الاطفال الى ان يبلغ السنة الرابعة من عمره وبعدها يركب عربة يجرها جحش او حصان صغير (بوني) على نحو ماترى في شوارع العاصمة . وكلما تقدم الولد في السن زاد ميله الى اللعب فلا يمل ولا يكل وهذا من غرائب ما يشاهد في الاولاد . ومن الواجب ان لا يسمح له بترويض بدنه الى حد الجهد والاعياء لئلا تكون الرياضة وبالاً عليه وأولاد المدارس من اجوج الناس الى ترويض ابدانهم لان ازدحامهم في المدرسة واشغالهم في درس العلوم كثيراً ما يفضيان الى انحطاط العقل وربما أحدثوا أمراضاً عصبية يصعب برؤها وأشدها وطأة المرض المعروف برقص القديس انطونيوس الذي يكثر حدوثه في أولاد المدارس من أعمال الفكرة والتقاعد عن الرياضة البدنية كما ينبغي ولا بد للتلميذ من ساعة أو ساعتين يروض فيها بدنه باللعب في الهواء المطلق

وأفنع الالاب للتلامذة ما يلعبونه من تلقاء أنفسهم لانهم يغنبطون به ويجدون فيه من اللذة ما لا يجودونه في غيره من الالاب التي نفتح عليهم أو يكرهون عليها ومن صنوف الرياضة المفيدة للاحداث ركوب الخيل والحير والرقص والسباحة وكرة القدم والتنس وركوب الدراجة (البيسكل) كل هذه تحسن أثارها لا في الصبيان فقط بل في البنات أيضاً . ولست أرى مانعاً أدبياً ولا غير أدبي يمنع البنات عن ترويض بدنهن بجميع الالاب التي يتمرن عليها الذكور في الهوا وحرارة الشمس وهذا خير لها من الحياء في بيتها لان الرياضة على الطريقة التي تقدم ذكرها تكسبها صحة وجمالاً وبالتالى فلا تكون من الكاسدات في سوق الزواج وقد اخترع الافرنج العاباً كثيرة لترويض أبدانهم وأنشأوا النوادي والجمعيات من رجال ونساء للمسابقة في فنون الرياضة الجسدية وقد جرت الحكومة المصرية هذا المجرى في مدارسها وكثيراً ما يلعب تلامذتها على رهن أو جائزة لان ذلك يرغبهم في ترويض أجسادهم وينشطهم على المباراة فيكون لهم نفع صحي يغنبطون به طول حياتهم ولا تجد فيهم من المترهلين والقصعين ما تجده في سواهم من الذين لا يراعون قانون الرياضة كما ينبغي

﴿ التربية الذهنية والادبية ﴾ — هي ان تنور ذهن الولد وتنقف عقله وتهذب أخلاقه وتقوم سيرته لكي يصير رجلاً بالحق متصفاً بصفات الانسانية ويزعم اكثر الناس ان التربية العقلية قائمة بتعليم الولد بالكتب ولذلك يسرعون بوضعه في المدرسة حالما ينطق ببعض الالفاظ فيكرهونه على تعليم قواعد العلوم أو بالاحرى على تحفظها غيباً كالبيغاء من غير فهم ولا لذة ترغبه فيها لانه لم يترشح لادراك معانيها بالوسائط العمالية أي بتقوية ذهنه وتثويره بالخطاب قبل الكتاب . ولهذا السبب ينفر الولد من المعلم والعلوم وتصير المدرسة سجنًا مظالمًا في عينيه

ويبدأ بالتربية من الشهر الخامس وصاعداً وفي هذا الزمن يسر الولد بالاعيب الاطفال وأفضلها ما كان من الجلد أو الكوتشوك وغيرها من المواد اللينة لانها اذا

كانت من المواد السهلة الانكسار كالجبص والفخار فلا تلبث ان تنكسر فتضطر لام الى ابدالها بلعبة أخرى جديدة . ولا يخفى ان الرزق الكثير يؤدي الى الاسراف والتبذير وهكذا حال الطفل من هذه الالاعيب فانه اذا رأى انها تنوارد عليه من غير حساب قل حرصه عليها وفاتته الفائدة منها . وبناء عليه يجب ان يكون للولد لعبة واحدة من المواد الغير السهلة الانكسار حتى تبقى عنده مدة طويلة ويتعلم ان يحرص عليها ويعتني بتنظيفها وتديريها لان الولد قابل للتعليم والتهديب مهما كان صغيراً

ومن جملة الملاهي العقلية التي تنور عقل الولد ان يكون في البيت كتب موضحة بصور مشاهير الرجال وبعض أنواع الانسان والحيوان والنبات فشرح له أمه أو حاضنته شيئاً عنها على مقدار سنه وفهمه حتى يتهيأ عقله تدريجاً لقبول المعارف التي تلقى عليه في المدرسة

ومما يسر الولد كومة من الرمل الجاف يلعب بها في أيام البرد في بيته فتارة يدسطها فيجعل منها سهلاً وطوراً يكومها فيمثل جبلاً أو اكمة وبهذه الوساطة يدفع عنه الملل والضجر ويتهيأ عقله لقبول العلوم الجغرافية وقس على ذلك سائر العلوم ولا تخاطب الولد بالفاظ لا معنى لها وهي لغة التي تستعملها الام في مخاطبة اولادها ومعظمها كلام غير مفهوم يتلقاه الولد كأنه لغة أعجمية ولكن لا معنى لها ولا وجود سوى في مخيلة الامهات . والافضل ان تخاطبه من بدء الامر بكلام واضح وعبارة جلية حتى يتعود من صغره على طلاقة الحديث وفصاحة اللسان

ومن عادة الاولاد ان يسألوا عن كل غريب يشاهدونه وهذا طبيعي فيهم يدفعهم اليه حب الاستطلاع والوقوف على كل شيء يجهلونه . يدلنا على ذلك انك اذا ذهبت بالولد الى الجنائن والتقطت زهرة أو شاهد طيراً الى غير ذلك مما يقع تحت يده او استلفت نظره أتى اليك يسأل عن هذا وذلك وبتنظر الجواب بشوق زائد . على انه كثيراً ما تعد الام هذه الاسئلة ضرباً من التناول والفضول فتزجره عنها أو تجعل جوابها قليل الفائدة . ومن الواجب على المرء كائناً من

كان ان يجاوب عن كل سؤال يطرحه عليه الولد ويشرح له كل غوامضه حتى يتشرب به ويرسخ في ذهنه . ولا يخفى ان ما يتعلمه الولد من الاسئلة أو يسعى في تحصيله من عند نفسه اخياراً الا قسراً واضطراً لا يكون أحب اليه وابقى في حافظته مما لو اخذه عن الكتب في المدرسة

على انه اذا سأل الولد سوءاً في غير محله او لا يليق بمن كان في سنه فيجب ان يمنع عنه ولكن باللطف والملاينة لا بالقسوة والمخاشنة

والقدوة من اكثر ذرائع التعليم والتعلم فائدة للاولاد بل هي أفضل معلم لهم وذلك لبراعتهم في التقليد والاقتناس وبناء عليه يجب ان يكون الوالدون قرة حسنة لا اولادهم في القول والفعل ولا يسمحو لهم بمباشرة الاولاد الناقصي التربية لئلا تسوء تربيتهم وأدابهم .

ولا بد من تدريب الولد على الطاعة حتى يمثل لأوامر والديه حباً بهما لا طمعاً في جائزة او فراراً من عقاب . ولا يخفى ان الطاعة من أكثر ذرائع التربية فائدة ولا سيما في وقت المرض لان الولد الذي لم يتعلم ليطيع والديه ويدعن لاوامرهما يرفض الدواء ولا يأخذه الا قهراً بعد عكس كلطويل ربما ينجلي عن اضطراب العليل واشتداد العلة لما يصيبه على أثر ذلك من الانفعالات النفسانية

واحد من معاقبة الولد اذا تكلم بالصدق لئلا يعتصم بالكذب في المرة التالية ولا تعاقبه ما لم يرتكب ذنباً . ويجب ان يكون العقاب مجانساً للذنب . وفي أداء ذلك يحسن ان تخاطبه بنغمة محزنة وتبين له السبب الذي من أجله استحق القصاص لكي يعرف غلظه ولا يعود اليه

ومن أشد أنواع العقاب تأثيراً في نفوس الاولاد منعهم من اللعب أو ايقافهم في زاوية البيت أو حرمانهم من النزهة أو بعض الهدايا والجوائز وما شا كل ذلك وايك ان تعاقبه في ساعة الغضب أو تلمظه على خده او تجذب أذنه او تجبسه في غرفة مظلمة لان هذا النوع من العقاب يضر بالصحة ضرراً شديداً . ولا يجوز ان تعاقب الولد بالتساوية عند اقل ذنب يرتكبه اوزلة تفرط منه لئلا يفقد

الشعور ولا يؤثر فيه القصاص او تربي بسبب ذلك جرائم الحقد والبغضاء في قلبه فينسب اليك المساواة والخشونة وتصير في عينيه عدوا ظالما ومنتقما لا معلما ومهدبا

ومن الصفات المذكورة حب الذات وهي غريزية في الانسان وأشدّها قوة في الاولاد ولذلك لا يسهل على المرء ان يحمل الولد على الاقلاع عنها ويجعله يفكر ويعمل غيره لاننا مفطورون على محبة انفسنا وانما يعمل الانسان عملاً لغيره صغيراً كان او كبيراً ما لم يكن له منه نفع ولو شي من اللذة او المسرة على انه لا يصعب على المرء العارف بأصول التربية الحقة أن يقوم ويعمل هذه الصفة في الولد وذلك بانماء الصفات المضادة لها كحب الخير والشفقة والحنان وأمثالها . كل هذه اذا نت في محبة الذات وتعلم الولد أن يعمل ويفكر لغيره ولو حياء . ويجب ان يمنع الاولاد من حضور الافراح والاجتماعات في الكنائس والمارسح لئلا نتهيج أعصابهم فيصابون بالارق في نومهم . ولا بأس اذا كانوا يترددون اليها في أواخر سني الحداثة وذلك قبل وقت النوم بساعات قليلة منعاً للارق

ويمنع الولد أيضاً عن مجالسة الزوّار ومحادثتهم لئلا يكون مثقولا عليهم أو يتأدى في البداية فيقاطعهم في الحديث أو يكثر من كلام الفضول الى غير ذلك من الافعال التي يأبأها الذوق السليم وتشجعها آداب الزيارة وأصول التربية الحقة

وعلى الوالدين أن يكونوا قدوةً لاولادهم في آداب الحديث والمائدة . ولا يجوز الاعتماد في ذلك على الخادمة أو الخاضنة الا اذا كانت ملة بأساليب التربية . وحينما يبلغ السنة الرابعة يجلس بجانب امه الى المائدة على كرسي عال ولا يسمح له بالجلوس مع الضيوف الا متى بلغ السن الذي يؤهله لذلك وثمّ عادة ذميمة وهي ان الام تخوف ولدها بحكايات الجن والمفاريت ومن ايسر مضار هذه العادة ان الولد ينمو وفي قلبه اثر من الخوف لا يزول طول

الحياة بل كثيراً ما تفضي به الحال الى الاضطرابات العقلية بسبب ما يعاق على ذهنه من اثار تلك الحكايات الخرافية التي تمثل له الوهم حقيقة . وكذلك يجب الاحتراس من تخويفه بالمناظر الغريبة الشكل والالعب التي تحدث فرقة واصواتاً عالية فجائية لما ينجم عنها من الضرر بالصحة وقد تقتل الطفل . ومن الوسائل التي يحسن اثرها في الولد ان يتعلم لكي يأف الحيوانات الغير الضارة كالفيران وبعض الديدان والزيزان وان يأف الظلمة ايضاً كما يأف نور النهار حتى يتساوى الاثنان في عينيه ولا يكون ظلام الليل سبباً لخوفه

وأخيراً يبلغ الولد السن الذي يخرج به من ايالة أمه ويدخل في اية المعلم . ويوجد طريقة جديدة لتعليم الاولاد قبل وضعهم في المدرسة وهي الطريقة المعروفة في لغات الافرنج (بالكنندرجارتن) والمصطلح عليها في هذه الايام لتنوير ذهن الولد وتهذيب اخلاقه وعوائده وذلك باللعب والخطاب قبل الدرس في الكتب

فمن جملة أساليبها انهم يقرنون اللعب بالاغاني والحركات الجسدية التي لا تخلو من معنى يفيد الولد ويلذه . فبالاغاني مثلاً يقلد تعريد الطيور والحركات الجسدية يقلد طيرانها

ويتعلم حروف الهجاء على قطع خشب مزينة بالصور بحيث يتحفظها وتنطبع صورتها في ذهنه من غير خوف من المعلم وعقابه . وقس على ذلك تعلم الاعداد وتمييز الالوان بعضها من بعض . كل هذه يتمرن عليها الولد وهو يلعب وبهذه الوساطة تترقى معارفه شيئاً فشيئاً ويتمياً ذهنه لقبول العلوم التي تلقى عليه في المدرسة عند ما يبلغ السن الذي يؤهله لذلك . وقد الفوا لها الكتب العديدة في أغلب اللغات وساروا على هذا الاسلوب الجديد في تعليم اولادهم فصادفوا نجاحاً عظيماً . وبألت في اللغة العربية كتباً ترشد الوالدين الى كيفية التعليم على هذا الاسلوب الحديث فتكون لهم خير معين على تربية اولادهم وتهذيبهم قبل وضعهم في المدرسة وبعد ما يتمرن عقل الولد على الطرق التي تقدم شرحها يوضع في المدرسة

ويحتس من وضعه فيها قبل السنة السابعة من العمر لثلا تقضي به الحال وهو لم يزل
رخص العقل غض العود الى أمراض عصبية تضطره الى الاعتزال عن المدرسة
وتكون سبباً لاطفاء نور حياته العلمية

ويكفي ان يتعلم الولد أربع ساعات كل يوم حتى يبلغ السنة العاشرة من
عمره . ولا يجوز ان يرغم على الدرس في البيت لان ساعات المدرسة كافية ولا ان
يضغط المعلم عليه ويشغل عقله بمواضيع مختلفة لا قبل له على تحملها لثلا تمنحط قواه
العقلية والبدنية وتتسلط عليه أمراض عصبية على نحو ما سبق بيانه في موضعه
ولما كانت البنت قليلة الحركة كان الخوف على صحتها من الامراض المذكورة
اكثر منه على الذكور . ولذلك يجب ان تروض بدنها ويعنى بصحتها كما يعنى
بصحة الذكور

ويمنع الاولاد عن القراءة على نور ضعيف لثلا يكون سبباً لقصر البصر . أما
وضع المصباح فالاصح ان يكون مرتفعاً عن موازاة العين أو مائلاً الى جهة الورا
ما أمكن حتى لا تقع أشعته على الحدقة مباشرة

ويجب ان يتخلل الدرس فترات من اللعب لترويض أبدان التلامذة وشرح
صدورهم وراحة عقولهم من عناء القراءة والحصر في المدرسة

وسواء كان الاولاد في المدرسة أو في مدرسة عالية داخلية فهم في خطر من
الامراض المعدية كالحنانق والجدرى والحى القرمزية والحصبة وغيرها من العلل
الخبيثة التي تنفشى في المدارس من ازدحام التلامذة وملاستهم بعضهم البعض
ففي مثل هذه الاحوال يجب ان تقفل المدارس منعاً لانتشار المرض



الفصل الثامن

— ❧ في خادما ت الطفل ❧ —

الخادما ت على اربعة أنواع

اولاً : الخادمة الشهرية

ثانياً : المرضع

ثالثاً : الخاضعة او المربية

رابعاً : الممرضة القانونية

كلهن يتعهدن الطفل في جميع أطوار الحياة التي يحتاج فيها الى اعتناء خصوصي

(١) الخادمة الشهرية

هي التي تُعهد الطفل في الشهر الاول من ولادته فنعتني باستحمامه ولبس ثيابه وتنام معه في غرفة أمه أو غرفة أخرى ملاصقة لها . وليس من واجباتها ان تغسل ثيابها ولا ثياب الطفل لئلا تلهو عن خدمته . على انه يجوز ان تغسل الحفاظ وتعتني بتغذية الام النفساء المرضع اذا دعت الحال

وعليها ان تبلغ الطبيب الواقف على مراقبة الام ورضيعها كل التغيرات الصحية التي تطرأ على الطفل وهذا ضروري جداً لان صغار الاطفال ولا سيما في الاسابيع الاولى من الطفولية معرضون للامراض فاذا لم يشاور طبيب العائلة عند أقل انحراف يصيبهم فلاشك في انهم يكونون في خطر الموت

وقد يبلغ الجهل من الخادمة الشهرية ولا سيما الغير المتعلمة ان تنبذ وصايا الطبيب ظهراً زعماءها ان خدمتها الطويلة في تدبير الاطفال تغنيها عن ارشاد غيرها

وحذراً من المضار التي تنجم عن مثل هذا الادعاء والجهل فعلى الام ان تعتمد على طبيبها في انتقاء الخادمة الشهرية فهو أعرف بأحوالها وأدرى بمن يلائمها ويتبع مشورته في خدمتها

هذه هي واجبات الخادمة الشهرية وفي البلدان المتعدنة نساء كثيرات يتعيشن من هذه الحرفة وقد يضيق وقت الخادمة الامينة عن تلبية كل من يدعوها لخدمته ولهذا السبب يعتقدون معها وفاقاً قبل الولادة لكي تكون على استعداد تام عند مجيء المخاض

(٢) المرضع

اذا أردت ان تغذي الطفل من غير لبن أمه لمانع في صحتها فافضل غذاء له لبن المرضع وان تعذر وجردها فيغذى بالصناعة ويجب ان تكون الرضعة حائزة على الصفات الآتية : -

اولاً : ان يكون عمرها بين العشرين والثلاثين سنة وعمر طفلها مقارباً لعمر الطفل الذي ترضعه . ولا يجوز ان يكون اكبر منه كثيراً لئلا ينقطع افراز اللبن أو تقل المواد المغذية فيه قبل زمن الفطام فلا يستفيد الرضيع شيئاً أو بالاحرى يكون في خطر من أمراض سوء التغذية كالكساح ونحوه لان لبن الثدي من الشهر العاشر فصاعداً أو اكثر الى السنة الاولى من العمر لا يصلح للتغذية للاسباب التي أوردناها في فصل الرضاع (صفحة ٥٢)

ثانياً : ان تكون حاملة الثدي بارزة تشبه قمع الخياطة وغير مشققة حتى يسهل على الرضيع مسكها ولا تنألم من تشققها في أثناء الرضاع الامر الذي يزيد تهيجه ويفضي الى ابطال الرضاعة وحرمان الطفل من الغذاء

وان يكون الثدي صغيراً مخروطي الشكل ناهداً شديداً في المرضع البكر ومرناً في غيرها ويزيد ارتخاء الثدي بعد الرضاعة الا اذا كان دهنه كثيراً فيبقى صلباً قليلاً

ويجب ان يكون لبن الثدي كافياً لاشباع الرضيع ويستدل على ذلك بعصر
الحلمة بعد الرضاع فاذا خرج منها اللبن كان دليلاً على غزارته وكفايته للتغذية
ثالثاً : ان تكون اينة الطباع صبورة طويلة الاناة لا تغضب لان الغضب
يؤثر في اللبن فينقطع افرازه أو يتغير تغيراً يسبب المغص والاسهال والتشنجات
العصبية وكثيراً ما يموت الطفل على ثدي أمه أو مرضعه اذا أرضعته في ساعة الحزن
أو الغيظ الشديد وفي هذه الحالة يجب ان يغذى الطفل بلبن البقر على الطريقة
التي نقدم بيانها في فصل الرضاعة (صفحة ٥٨ و ٥٩)

رابعاً : ان تكون أمينة تشعر بواجبائها وخطارة مركزها لكي تعتنى بالطفل
حق العناية ويكون في مأمن من خطر الاهیال

والافضل ان تكون المرضع من المتزوجات ولكن وجود المرضع المتزوجة قليل
جدّاً واكل منه الحائزة على الصفات التي نقدم ذكرها و بناء عليه لا نرى مانعاً من
استخدام المرضع غير المتزوجة بل من الحماقة ان نترفع عن استخدامها ما دامت متممة
الشروط المطلوبة لان وقوعها في التجربة مرة واحدة في حياتها لا يدل على انها ليست
أهلاً لهذه الخدمة

ولا يخفى ان القصد من استخدام المرضع ليس لاجل الاقتداء بحسن اداها
او اقامة الحد عليها لجرمة ارتكبتها وانما غايتنا الوحيدة ان يكون لما لبن بشري يوافق
الرضيع ولا تستقيم صحته بدونه

على انه اذا وقعت في شرك التجارب غير مرة فليست ممن يوثق بهنّ لا
لنقائصها الادبية لانها لا تؤثر على الطفل لتغذيته بلبنها كما يزعم البعض ولكن من
كانت كثيرة الخطأ والزلل فهي مهملة وفي الاهیال خطر كبير على حياة الرضيع
وعلى المرضع ان تاكل ما يوافق صحتها وصحة الرضيع من الغذاء الوافي
والسهل الانضمام . (انظر صفحة ٤٨) وان تروض جسمها في الحلاء وتنام في
غرفة واسعة طاقة الهواء لان الهواء المحصور يضعف الجسم ويحبط القوى فننصر
الرضع عن القيام بتغذية الرضيع . ولما كانت المرضع في الغالب فقيرة الحال لا تتألق

في طعامها فيحشى انها اذا خدمت في بيوت الاغنياء تتماذى في الاكل الى حد الكظة وتقضي بها الحال الى سوء الهضم فتسوء صحتها ويقل لبنها واحياناً ينقطع افرازه بتاتا

ولا يجوز استعمال المنبهات او المقويات للمرضع لانها غير لازمة والمرضع التي تحتاج اليها لاتصلح للرضاع

(٣) الحاضنة او المريية

هي التي تعتنى بالطفل في أيام طفولته ومعظم سني حياته تحت سيطرة أبيه ويجب ان تكون ذات خبرة وكفاءة بترية الاولاد وحائزة على الصفات التي تؤهلها لهذه الخدمة المهمة كما سنذكره في موضعه

ولا يخفى ان اكثر الحواضن في بلاد الشرق و بالاحرى جميعهن على جهل تام من طرق التربية وقوانينها ومع ذلك فن كثيرين من الناس يسلمونهن اولادهم تسليم أعمى لا يحسبون للمستقبل حساباً غير عالمين انهم بهذا العمل انما هم يطفئون نور حياة الطفل العقلية والادبية

والذي يدعونا الى الاحتراس من تسليم الاولاد للحاضنة الجاهلة هو ما شاهدته من خشونتها وقساوتها وغير ذلك من الاخلاق التي لاتؤهلها للتعليم والتهديب واذا أردت مثلاً من جهلها فعليك ان تذهب الى الحدائق العمومية كحديقة الازبكية في العاصمة وهناك ترى عدداً كبيراً منهن . ترى الحاضنة الامينة جالسة مع الاولاد في ظل الاشجار تلاعبهم وتلاطفهم وتحادثهم بما ينور اذهانهم ويجمل النزهة مفيدة لعقولهم وآدابهم وغير ذلك مما تتطلبه اصول التربية الحقة

وأما الحاضنة الغبية فتترك الاولاد في الحديقة كغنم لاراعي لها يتعرضون لحرارة الشمس الحارقة واذا فرطت من الولد فارطة او اكثر من الضوضاء وغير ذلك من الحركات التي تترتب على لعبه صاحت فيه صيحة الغضب وبادرته بالشتائم والتوبيخ حتى تلقى الرعب في قلبه . وكثيراً ما تتماذى في الخشونة فتضر به

على يده ووجهه ورأسه وهنا وهناك ضرباً مؤلماً هي أحق به وأولى

وقد كثر ما شاهدناه وشاهده غيرنا من مثل هذه الاعمال البربرية التي

تأتيها الخاديات سواء كان في البيت او في الشوارع او في المنازح

فلينبه الوالدون رحمةً بأولادهم وليبحثوا عن حاضنة أمينة ذات خبرة وكفاءة

بالتربية وضمير حي يحثها على الاعتناء بالاولاد حق العناية . واذا تعذر وجودها

فلا أقل من أن يكون للابوين يد في التربية واطلاع على اعمال الحاضنة التي

تتمهد اولادها فيوافيها بالنصح والارشاد حتى تشعر بواجباتها وتربي فيها الخلال

التي تؤهلها لهذه الخدمة المهمة

ومن جملة الشروط المطلوبة في الحاضنة ان تكون سليمة من الامراض كالسل

والسفلس (التشويش) وغيرهما من الامراض الوبيلة وهذا الامر منوط بالطبيب

فيجب الاعتماد عليه في هذا الشأن

ومن الامراض المكروهة الزكام الانفي ورائحة التنفس الكريهة وكذلك

رائحة العرق المزعجة . نعم ان هذه الامراض لاتعدي الولد الا انها من العيوب

الصحية التي تشتمز منها النفس وبأبائها الطبع

ويجب ان يكون عمر الحاضنة من الثلاثين الى الاربعين سنة لان الشابة

وخصوصاً الفتاة الصغيرة لاتوافق الطفل لقله اخنبارها وكثيراً ماتلهو عن واجباتها

بمغازلة الفتيان ومحادثة رفيقاتها كما هي الحال في اللواتي هن في مستهل الشبيبة

وزهرة الصبا

ولا يجوز ان تكون نحيفة الجسم لثلاث تنعب من حمل الطفل اذ قد يتفق

ان تحمله ساعات متوالية . ولا سمينة كثيراً لان السمينة بطيئة الحركة وقد لا تقوى

على حمل جسمها مسافة طويلة فكيف اذا على حمل غيرها فضلاً عن ان الدهن

الذي فيها يجلب الحرارة فاذا حملته على ذراعها او وضعت في حضنها في الايام

الحارة سلقته بجمرة دهنها واضرت بصحنه

وعلى الحاضنة ان تكون لينة الطباع بشوشة فرحة تجتنب الكلام الخشن

والالفاظ البديئة في حديثها فاذا اعطاها الولد شيئاً بادرته بالشكر بقولها مثلاً « كثر خيرك اوشكراً لك » واذا خاطبته فلا تجعل نفسها في موقف الحاكم الأمر بل من الواجب ان تستهل خطابها بالعبارات المصطلح عليها في آداب الحديث كقولها مثلاً « ارجوك » « من فضلك » « اذا كنت تريد » وفي الجواب « نعم ياسيدي او ياعزيزي » وما أشبه ذلك حتى ينشأ الطفل على الحديث المهذب من غير تكلف وتصنع

ويشترط ان تكون نظيفة ومرتبة والا فلا يرجى منها ان تقوم بتنظيف الولد وترتيب ثيابه وأشياءه ولا سيما اذا كان في ادارتها غير ولد واحد فانها ولا شك تقصر في واجباتها ايما تقصير

هذا بعض ماسمح لنا المقام بذكره عن الصفات التي تؤهل الحاضنة لتربية الاولاد وبقي ان نذكر شيئاً عن واجباتها نحو الولد وواجبات الام نحو الحاضنة ان من واجبات الحاضنة ان تتعهد الطفل تحت منظره أمه فتقوم بجميع ما يلزمه من استحمام وتنظيف ولبس الثياب وترتيبها وتصليحها وترميمها وتغذيته اذا كان يرضع من الزجاجة . وعليها ان تأخذه الى النزهة تارة على ذراعها وتارة على عربة الاطفال ولا يجوز ان تذهب به الى الجيران من غير مشورة أمه ولا تحمله على كتفها او ظهرها كما تفعل الخادومات في البلدان الشرقية لانه كثيراً ما يسقط الولد فتسحج بشرته أو ينكسر عظمه أو يصاب برض او خلع الى غير ذلك من الآفات . وعليها ان تبلغ سيدتها كل شيء يطرأ على صحة الولد ولو كان حاصلًا من اهمالها . ومن واجباتها ان تنام مع الطفل في غرفة واحدة الا اذا كان ينام مع أمه فتعنهده في الليل عند الحاجة . وحينما يكبر وبلغ السن الذي يؤهله للفهم يجب ان تنور ذهنه وتهذب أخلاقه وتقوم سيرته وتدربه على الطاعة والنظافة وآداب الحديث والمائدة على نحو ماسبقت اليه الاشارة في الكلام على التربية حتى يصير رجلاً بالحق اذا شب

وأما واجبات الام نحو الحاضنة فهي ان تدفع لها راتبها الشهري في حينه

والا فلا يجوز أن تستخدمها اذا لم تكن قادرة على ايفاء حقوق غيرها لثلا يقل
عزم الحاضنة وتفضي بها الحال الى اهمال واجباتها وكذلك لا يجوز استخدامها في
الاشغال الخارجة عن حدود وظيفتها التي هي خدمة الطفل فقط

ومن الضروري ان يرخص لها باجازة نصف يوم في الاسبوع ويوم كامل
في الشهر لقضاء حاجاتها الخصوصية ولا يليق ان تنتقدها في أعمالها بل يجب ان
تكون معها على وفاق تام فيما يتعلق بتدبير الولد الا اذا كان هناك ما يخالف ذوقها
ورأيها فعليها ان تنبه الحاضنة اليه سرّاً لاجهاراً وباللطف والوداعة لاصيغة الامر
اولهجة يشتم منها رائحة الرئاسة - وما بقي نتركه لحكمتها وتدبيرها

(٤) الممرضة القانونية

الممرضة القانونية هي التي تتلقى فن التمريض في المستشفى علماً وعملاً وتمارسه
في البيوت والمستشفيات بإرشاد الطبيب

ولا يخفى ان شفاء العليل يتوقف على اجتهاد الممرضة وامانتها بل التمريض
انجح دواء للعليل ان لم تقل هو الطب كله

على انه لا بأس في الامراض الخفيفة ان تقوم الام مقام الممرضة بإرشاد
الطبيب الواقف على معالجته . واما في الامراض الثقيلة والطويلة المدة فالاولى ان
تتعهد بها ممرضة قانونية امينة ولا يعتمد فيها على الام لانها مهما كانت خبيرة وحاذقة
بتمريض الاطفال فليس في استطاعتها ان تجمع حواسها في ساعة الخطر بل كثيراً
ما تضطرب افكارها وتغيب عن صوابها فتذهل عن الدواء او تسمع كلمة
من جارتها العجوز فتعمل بها وتلبذ وصايا الطبيب ظهرياً فيكون ذلك وبالاً على
صحة ولدها

وللممرضة ثياب خصوصية تلبسها في أثناء التمريض وهي ثوب من الانسجة التي
سهل غسلها وغليها في الماء . ومريول ابيض تلبسه فوق الثوب . وحذاء

خفيف لا يحدث صوتاً في أثناء المشي في غرفة العليل . وقلنسوة (طربوش) من الشاش الابيض تلبسها على رأسها وهي علامة الممرضة القانونية وعليها ان ترتب السرير وتنظف الغرفة وتقوم بجميع ما يحتاجه العليل من دواء وغذاء وغير ذلك مما سذكروه في فصل التمريض في القسم الثالث من هذا الكتاب

ولا بأس اذا كانت تجزر الغذاء بنفسها اذا لم يكن في البيت من يحضره كما ينبغي على انه اذا كان المرض معدياً كالحصبة والدفتيريا فالاولى ان تقيم في غرفة العليل ليلاً ونهاراً وفي وقت الزهة تخرج من الغرفة بدون ان تخلط أحداً من البيت لئلا تكون سبباً لانتقال العدوى اليهم . وقبل خروجها يجب ان تغسل يديها بماء حامض الفنيك (ملحق ٩٢) وتغير جميع الثياب التي كانت عليها ومتى شفي المريض تطهر الغرفة والاواني والامتعة التي فيها كما سذكروه في غرفة المرض في الفصل التالي

ومن الضروري ان يكون للمرضه وقت كاف للنوم والزهة لاجل راحة جسمها وعقلها لان حصرها في غرفة العليل نهاراً وليلاً يسبب من قواها البدنية والعقلية فتتصرف بواجباتها بل كثيراً ما نفضي بها الحال الى الشطط والزلل فتضر العليل ضرراً كبيراً ان لم تكن سبباً لهلاكه

وبناء عليه يجب على الام ان لا تغفل هذا الامر المهم حرصاً على صحة ولدها واذا لم يكن في استطاعتها ان تنوب عن الممرضة في اوقات النوم والزهة فيجب ان تستخدم احدى النساء لهذه الغاية . وكذلك من واجباتها ان تعتني بتغذية الممرضة وغسل ثيابها

وفي الامراض الطويلة المدة يجب ان يكون للعليل ممرضتان تتناوبان الخدمة نهاراً وليلاً لانه في بعض الاوقات تضطر الممرضة الى السهر على العليل طول الليل لقضاء حاجاته من غذاء ودواء وكثيراً ما يكون السهر وسيلة لانقاذه من خطر الموت

الفصل التاسع

❦ في غرف الطفل ❦


غرفة النهار — غرفة النوم — غرفة المرض

(١) غرفة النهار

هي التي تقيم فيها الحاضنة نهاراً مع الاولاد الذين تتعهد تربيتهم ويجب ان تكون جافة وخالية من الرطوبة ولها نوافذ كافية لدخول الهواء وأشعة الشمس اليها ويقدر اتساعها على نسبة عدد الاولاد المقيمين فيها بحيث يكون لكل شخص مقدار ٥٠٠ - ١٠٠٠ قدم مكعب من الهواء . أما الطريقة التي تقاس بها الغرفة بالقدم المكعب فهي ان تضرب طولها في عرضها ثم تضرب الحاصل في علوها هكذا : لنفرض ان طول الغرفة ٢٠ قدماً وعرضها ١٥ قدماً وعلوها ١٠ اقدام فيكون الحاصل من ضرب ٢٠ × ١٥ = ٣٠٠ ومن ضرب ٣٠٠ × ١٠ = ٣٠٠٠ وهو قياس الغرفة بالقدم المكعب يكفي لثلاثة أشخاص على حساب الف قدم لكل شخص

ولا بد من فتح النوافذ نحو ربع ساعة أو أكثر في كل صباح ليتجدد هواء الغرفة وتدخلها أشعة الشمس سواء كان الفصل حاراً أو بارداً . على ان الافضل في أيام البرد ان يتجدد هوائها بواسطة أنابيب توضع في أسفل النافذة على الطريقة التي تراها في شكل (٢٨) فيدخل الهواء بواسطتها الى الغرفة متجهاً الى الناحية العليا وينتشر فيها بدون ان يتعرض أحد لمجره . ولكل أبوبة مفتاح يتصل بصمام في داخلها لاجل تعديل الهواء أو سد مجراه تبعاً لمقتضى الحال

ويجب ان تكون حرارة الغرفة على درجة ٦٦ - ٦٨ بميزان فهرنهايت .
وتولد بواسطة كانون (وجاق) تنصل به مدخنة لحمل الدخان الى الخارج .
ويحتس من استعمال منقل الفحم خوفاً من الاختناق بالغاز ومثل ذلك كانون الغاز لان
دخانه يفسد هواء الغرفة فيضر بالصحة على انه يجوز استعماله اذا وضع تحت مدخنة
تمتد الى الخارج بواسطة كوة في الحائط او في احدى نوافذ الغرفة . ونقاس حرارة
الغرفة بواسطة ميزان الحرارة يعلق في الحائط بعيداً عن النافذة أو الموقد



(ش ٢٨)

منظر الانابيب المطهرة من داخل الغرفة

أما اثاث الغرفة فالأفضل ان يكون من الانسجة البسيطة المتينة التي يسهل غسلها
وغليها وتفرش أرضها بالسجاد ويعلق في جدرانها بعض الصور المفيدة . ولا بأس
اذا كان فيها عصفور كالكناري وغيره من العصافير المغردة . وزجاجة يوضع فيها
بعض السمك الاحمر وحوض للزهور والنباتات التي تعيش في الظل وكراسي
مختلفة الحجم والزي . وكراسي من خشب تثقب مقعدته وتستعمل لاجل قضاء
حاجة الطفل . على ان الزهور سواء كانت في غرفة النهار أو في غرفة النوم فلا
تضر بالصحة الا اذا كانت رائحتها قوية فيخشى عندئذ ان تهيج الاعصاب
وتسبب وجع الرأس

ومن واجبات الخادمة ان تعني بتنظيف الغرفة حق العناية وتبعد عنها بقايا
الاطعمة والثياب الملوثة بالمواد الفضلية وكل شيء ذات رائحة كريهة

(٢) غرفة النوم

تحتفظ حرارة غرفة النوم بين درجة ٦٠ - ٦٥ بميزان فهرنهايت أي أقل من حرارة غرفة النهار بدرجات قليلة لان الفراش والغطاء يحفظان الطفل دافئاً ولا يلزمه من الحرارة اكثر مما تقدم ذكره . والافضل ان ينام الطفل في الظلمة لان النور يسبب الارق ودخانه يفسد هواء الغرفة . على انه يجوز استعمال المصباح بشرط ان يكون نوره خفيفاً بحيث لا تنفع أشعته على عيني الطفل فتوقظه او يفسد هواء الغرفة بدخانه فيضر بصحة المقيمين فيها . وفي (شكل ٢٩) صورة مصباح هرمي الشكل يستعمل في غرف النوم وله مدخنة زجاج وفوقها غطاء كروي من معدن قاتم لا تنفذه أشعة النور . وفي الجانب الواحد من الغطاء ثقب ينبعث منه ما يكفي من النور لانه طريق الحاضنة وقضاء أشغالها . وفي وسطه شمعة طولها قيراطان ومثل ذلك عرضها يحيط بها طبقة رقيقة من الجبس لمنع الحريق . وتفرش الغرفة مثل غرفة النهار ماعدا الصور والزهور وسائر الامتعة المستعملة للزينة فانها غير لازمة لعدم نفعها في وقت النوم . أما الثياب وجميع لوازم الاستحمام فتوضع في غرفة النوم او النهار حسب ارادة الام او الحاضنة القائمة بتربية الطفل



(ش ٢٩) مصباح هرمي ليل

وفي ما خلا ذلك يجب ان تكون مثل غرفة النهار من حيث اتساعها

وتجديد هوائها كما سبقت اليه الاشارة

(٣) غرفة المرض

اذا كان المرض بسيطاً فلا بأس من بقاء المريض في غرفة النوم وأما في الامراض المعدية كالجدري والدفتيريا والحصبة والحُمى القرمزية وأمثالها فيجب ان يعزل في غرفة مخصوصة ويبعد عن الضوضاء والجلبة وخصوصاً اذا كان المرض يستلزم الراحة والسكون . ولا يجوز ان يخالطه احد غير ممرضته ولا بد من ان تكون الغرفة واسعة ليدخلها الهواء ونور الشمس واذا كان العليل ينزعج من النور لعله في عينيه أو اضطراب في اعصابه فيوضع بينه وبين النور ستار وهذا الستار بقي العليل أيضاً من مجاري الهواء

أما تجديد الهواء فيتم بواسطة الانابيب المطهرة (شكل ٢٨) وهو خير من فتح النوافذ والابواب وعلى الخصوص اذا كان المريض مصاباً بالنزلة الصدرية وغيرها من العلل التي يصحبها التهاب الشعب الرئوية فان فتح النوافذ في هذه الامراض يجلب البرد فتزداد حالة العليل وبالآ

وينبغي ان يكون أثاث الغرفة بسيطاً وأرضها من الخشب تدهن بالفرنيس او تفرش بسجاد عتيق يحرق عند شفاء العليل . وتنظف بمسح الغبار عن جدرانها وأثاثها بخرقة مبلولة بالماء شيئاً قليلاً وهو أفضل من الكنس أو النفض لانه يثير الغبار الحامل ميكروب المرض فيستقر في الممرضة او الخادمة فيعديها . ويجب ان تجعل حرارة الغرفة على درجة ٦٥ - ٦٨ (فهرنهايت) ويوضع السرير في مكان منحرف عن النوافذ خوفاً من مجاري الهواء لانه مها كان بناء النوافذ محكم الاصاق فلا بد من ان يدخل الهواء من شقوقها نسماً رقيقة يشعر بها العليل الضعيف لشدة حس جسمه في المرض فيكون وبالآ على صحته . واذا أردت ان تهدي الى مدخل الهواء فأضيء الشمعة وعرض نورها لشقوق النوافذ فحينئذ تجد النور مضطرباً لا ثابتاً فهناك يكون مدخل الهواء فاجنثبه وضع السرير في مكان

بعيد عنه

وفي أمراض الزور والحلق ينبغي ان يكون هواء الغرفة رطباً ويتم ذلك باطلاق البخار المائي بواسطة مرشه بخارية (شكل ٣٠) يغلى فيها الماء حتى يخرج منها البخار وينتشر في الغرفة أو ياف السرير بملاة ويطلق البخار على العليل رأساً . ويناسب ان يضاف الى الماء زيت التربنتين او زيت اليوكاليتوس لتصير رائحة البخار عطرية فضلاً عن ان الزيت المسذ كورة مضادة للفساد (انظر برحق ٩٨) وفي أثناء ذلك يجب ان تزداد حرارة الغرفة لان البخار يخفضها مطوًبه



(ش ٣٠)

وقد جرت العادة ان ترش الغرفة ببعض المحاليل المضادة للفساد الا ان البعض منها لا يخلو من رائحة خصوصية يشمئز منها العليل ويكفي ان يعنى بتنظيف الغرفة وتجديد هوائها ويلتصق على بابها ملاة تبل كل يوم بمحلول مضار للفساد (ملحق ٩٢ و ٩٤)

واذا وجد في المنزل غرفة أخرى تؤدي الى غرفة العليل أو ملاصقة لها فتخصص للادوية وأواني الطعام والرضاع وسائر ادوات التمريض ويجدد هوائها بفتح النوافذ مراراً في النهار

مرشه بخارية لامراض الزور

وعلى الممرضة ان تبعد من غرفة المريض كل ما لا لزوم له وتحترس على ملابسه واشيائه الملوثة لئلا تنتقل من غرفة الى اخرى بدون تطهير . ويتم ذلك بتغميسها بضع ساعات في محلول (ملحق ٩٢) قبل ان تنتقل من غرفة المريض لاجل غسلها . وكذلك الصحنون والملاعق والشوك وغيرها يجب ان تغمس بالمحلول المذكور حتى تقوت الجراثيم المرضية العالقة بها

ومما يحسن اثره في المنزل ان يكون فيه خزانة (دولاب) أو صندوق لحفظ الادوية وسائر المواد اللازمة للمرض حسب الترتيب المذكور في (ملحق ١١١) وهو ما يسمى بالصيدلية البيتية وفائدتها عظيمة جداً . ولا بد من ان يكون في هذه الصيدلية ادوية مختلفة يستعمل بعضها للخارج والبعض الآخر للداخل . ولا يخفى ان الادوية المسنعة للخارج كالمراهم والمروخات هي في الغالب سامة فاذا اخذت من الداخل اضرّت بالعليل وربما تسمم وكانت سبباً لهلاكه . ودفعاً لمثل هذه المخاطر يجب ان يلصق على الزجاجاة السامة ورقة حمراء تتميز عن سواها من الزجاجات الغير السامة . على ان هذه العلامة قلما تفي بالغرض المقصود لانه كثيراً ما تكون الام او الممرضة منسغلة البال او تضطر الى الدواء في الظلمة فلا تأمن الغلط . وبناءً عليه يجب ان يكون للزجاجاة السامة علامة اوضح وذلك بان يربط في عنقها سلسلة تنصل بطرفها السائب كرة من خشب وبهذه الطريقة تتميز بالبصر واللمس سواء كان الوقت نهراً او ظلاماً

ومن الضروري ان تقفل خزانة الدواء بالمفتاح ويوضع بعيداً عن صفار الاولاد لانهم كثيراً ما يقلدون الطيب او المريض فيمشرون الدواء او يسقونه الى اولاد آخرين وهو كثير الحدوث وخطره كبير على الحياة ومتى شفي المريض يجب ان تبعد جميع الادوية عن بصره لئلا يؤثر فيه منظرها ثم تغسل ارض الغرفة بمحلول (ملحق ٩٢ و ٩٦ و ٩٧) وكذلك السرير وادوات الطعام ما عدا الاواني المعدنية فيحترس من غسلها بالساليجاني لئلا يتغير لونها وتفقد جدتها . واما جدران الغرفة فتبيض بالجير او تدهن بالبوية حتى تزول اسباب العدوى وما بقي من الاثاث والفرش والمخاد والاشياء التي لايسهل غسلها يجب ان تظهر بغاز الكبريت وذلك بان تغلق نوافذها جيداً ويحرق فيها مقدار ثلاثة ارطال مصرية من الكبريت العامودي لكل الف قدم مكعب في الغرفة (راجع غرفة النهار لمعرفة القدم المكعب) وطريقة العمل ان تضع الكبريت في وعاء من الصفيح وقزجه بالسبيرتو ثم تضع الوعاء في دلو ماء

(جردل) وتوقد الكبريت وتعلق الباب وتسد مدخل المفتاح بمنديل او قطعة قطن حتى لا ينفذ الغاز منه وبعد ست ساعات تفتح الغرفة ولا بأس اذا كان يعاد تطهيرها من وقت الى آخر حتى لا يبقى للجراثيم المرضية اثر فيها والطريقة الثانية للتطهير هي غاز الفورمالين يطلق في الغرفة بواسطة قنديل خصوصي يباع في الصيدليات الكبيرة وهو افضل من الكبريت لقتل جراثيم المرض . هذا ما يجب اجراؤه في الامراض المعديه واما في الامراض البسيطة فلا يحتاج الى التطهير ولا الى غرفة ثانية والملاة على الباب

القسم الثالث

في تدبير الاطفال والاحداث في المرض

الفصل الاول

في تعريف الاصطلاحات الطبية

لا يخفى ان للاطباء اصطلاحات في تعريف الامراض نذكرها تسهيلا

لفهم وهي

الغشاء المخاطي - هو الغشاء الذي يبطن الفم والانف والمعى ويرشح

من سائل

الزكام - ارتشاح يسيل من الغشاء المخاطي كالزكام المعوي في الاسهال

وزكام الانف في النزلة الانفية المعروفة بالرشح

الاعراض - هي علامات المرض كارتفاع حرارة الجسم وسرعة النبض

عن معدلهما الطبيعي

المرض الحاد - وتحت الحاد - والمزمن - المرض الحاد هو الذي تظهر

اعراضه فجأة بسرعة زائدة وتكون شديدة . واذا كانت الامراض ابطأ في سيرها وأخف في شدتها فيقال له تحت حاد أو بطيء وهو الاصلاح . والمرض الذي تطول مدته وتسير اعراضه ببطوء يسمى مزمناً

﴿ الاخلالات ﴾ - أحوال مرضية ترافق احياناً مرضاً آخر ليست من حقها ان تكون معه كأن يخلط السل بنزف الدم من الرئتين أو الحمى التيفويدية بنزف الدم من المعى أو تقرح وتنقب من شدة الالتهاب

﴿ الاسباب ﴾ - منها خارجية تنشأ عن السموم أو الجروح ومنها عادية تحدث من تغيرات الفصل وقد تكون وراثية كانتقال الاستعداد لقبول المرض من الوالدين الى اولادهم . ونوعية كتسمم الدم بالميكروبات المرضية كما في الهواء الاصفر والحمى الملارية المعروفة بالدورية . ومنها العمر كحدوث الاسهال في الاطفال وأمراض القلب في الشيوخ ومنها أسباب مهيجة كالخوف والبرد . وثنوية تأتي على أثر علة اخرى

﴿ ميكروبات المرض ﴾ - الميكروب حيوان صغير لا يرى بالعين المجردة يدخل الدم عن طريق الانف أو بواسطة الطعام والماء

﴿ مضادات الفساد ﴾ - هي الادوية التي تقتل الميكروبات المرضية اما من الجروح بغسلها مثلاً بمحلول حامض البوريك أو من اليدين أو الثياب بتغطيسها في محلول السلياني أو محلول الفينيك

﴿ تشخيص المرض ﴾ - هي معرفة أسبابه ومقره ومدته وطبيعته وتمييزه عن سائر الامراض المشابهة له في الاعراض

﴿ الانذار ﴾ - هو الانباء بنتيجة المرض كأن يكون سليم العاقبة أو وخيمها

﴿ العلاج ﴾ - الغرض من المعالجة ان تستأصل المرض أو تخففه أو تمنعه ولا يقوم هذا باستعمال العقاقير الطبية وحدها بل بمراعاة قوانين الغذاء والصحة للوقاية من المرض

﴿ يوم المرض ﴾ - نعني بذلك اليوم الذي يظهر به أول عرض من الاعراض

التي تنذر بحدوث المرض كقولنا اليوم الاول واليوم الثالث الخ . واليوم عبارة عن ٢٤ ساعة يتبدى من نصف الليل الى نصف الليل حسب الطريقة المصطلح عليها في تقسيم الاوقات . مثلاً . اذا ظهرت أول علامة من المرض في الساعة العاشرة بعد ظهر يوم الثلاثاء الواقع في ١٣ الشهر فاليوم الثاني من المرض يتبدى من نصف الليل التالي الذي هو يوم الاربعاء الواقع في ١٤ الشهر وذلك بعد ساعتين من تاريخ ظهور أول علامة من علامات المرض

﴿ الحضانة ﴾ - لا بد لكل ميكروب من مدة معلومة قبل ظهور فعل اسمه في الجسم . وهذه المدة أي من دخول الميكروب الى ظهور اعراض المرض يقال لها حضانة كالجدري مثلاً فان الميكروب يدخل الجسم ويبقى كامناً فيه من ١٠ - ١٤ يوماً قبل ان تظهر اعراض العلة

﴿ طور الهجوم ﴾ - هو الطور الذي يشعر به العليل باختلال الصحة يتبدى من منتهى طور الحضانة الى ظهور الاعراض المميزة (كالنفاط في الجدري او الصباح في الشهقة) وتختلف مدته باختلاف العلة (انظر الجدول في فصل الامراض العفنية)

والاعراض التي تظهر في هذا الطور مثل ارتفاع حرارة الجسم وسرعة النبض الخ تعرف بالامراض المنذرة وهو اليوم الاول من المرض

﴿ طور الاعراض المميزة وطور النفاط ﴾ - يتبدى من منتهى ظهور الهجوم وفيه تظهر الاعراض المميزة للعلة كالنفاط في الجدري والحصبة . والصوت الشهيبي الذي يشبه صياح الديك في الشهقة . ويقال له في الحميات النفاطية « طور النفاط » والحميات النفاطية هي التي يرافقها نفاط جلدي كالجدري والحصبة والقرمزية (انظر الامراض العفنية)

﴿ طور النقاهة وطور النقشش ﴾ - هو الذي تزول فيه اعراض المرض ويتجه العليل الى الصحة ويقال له في الحميات النفاطية طور النقشش أو النقشش لان النفاط يزول عن الجلد بتقشره

- ﴿ الكورتينا ﴾ - هي المدة التي يمزل فيها المريض ويمنع في اثناؤها عن مخالطة الناس خوف العدوى
- وفي الطب اصطلاحات اخرى للنفاطات الجلدية نشرح اشكلها لكثرة مجيئها في الكلام على الامراض وهي
- ﴿ الحويصلة ﴾ - نفاط صغير مرتفع عن سطح الجلد قليلاً وممتلئ سائلاً مائياً صافياً
- ﴿ الخليمة ﴾ - حبة صغيرة او تنوء احمر على شبه الحلمة مرتفع قليلاً عن مساواة سطح الجلد
- ﴿ البثرة ﴾ - عبارة عن حويصلة أو خليمة ملائنة قيحاً
- ﴿ البهق ﴾ - يقع تختلف في لونها عن لون الجلد وليس لها ارتفاع

الفصل الثاني

في دلائل المرض

الوجه - الجلد - مركز الجسم - الاشارات - الرأس الصدر - البطن
الصراخ - السعال - التنفس - النبض - حرارة الجسم - اللسان - صرير
الاسنان - الرضاع والبلع والشرب - البول - البراز - الشهية - القيء

تكلّمنا في الفصل الثاني من القسم الاول عن دلائل الصحة وتعمياً للفائدة نذكر الآن ما يقابلها في المرض لكي تكون الام على بصيرة عند اقل انحراف يطرأ على صحة ولدها فتتداركه بما عندها من وسائل الشفاء التي يجيز لها الطب استعمالها

أو تدعو الطبيب فيعالجه قبل بلوغ العلة درجة الخطر

فمن أمثال ذلك ان الولد المحموم أو الموجوع لا يستقر على حال من القلق فيميل ان تحمله امه على ذراعها وتجول به في أرض البيت . وفي الامراض الطويلة المدة يستقر على ظهره ويشخص يبصره الى السقف وهو دليل على انحطاط القوى . وفي مرض الكساح يرفض الغطاء برجليه على الدوام . واذا بكى ثم نقلته من جنب الى آخر ولم يسكت فذلك دليل على انه لم يزل متألماً . واذا فتح الطفل فمه وهو نائم والتي رأسه الى الوراء فهو مصاب بالتهاب اللوزتين المزمن أو علة اخرى في المسالك الرئوية التي يعسر فيها التنفس . وفي التهاب الدماغ يلقي رأسه أيضاً الى الوراء وأحياناً ينام على جنبه ويقوس ظهره ويطوي رجليه ويضع يديه على صدره مصالبةً . وفي وجع العينين يتألم من النور فيستر وجهه في الحدة أو في حضان أمه

﴿ دلائل الوجه ﴾ - اذا لم يغمض الطفل عينيه تماماً وهو نائم أو بقي بياضها ظاهراً فذلك علامة امراض المعدة الحادة والمزمنة . وتشاهد هذه العلامة أيضاً في علل التنفس وسائر الامراض الشديدة

وفي وجع الرأس ينقبض الحاجبان وتتجدد الجبهة . وفي الامراض الرئوية الشديدة ينتفخ الانف ويضطرب عند مدخله من ضيق التنفس وسرعته وهي علامة رديئة تنذر بالخطر

وفي امراض الكلى ترم الانسجة حول الجفن الاسفل من العينين . وفي الاسهال الشديد يتجمد الوجه وتغور العينان . وفي امراض المعدة والمعى يتبسم الطفل في نومه والعامة تقول انه يكلم الملائكة

﴿ الجلد ﴾ - يصفر الجلد في اليرقان ويزرق في مرض القلب والرئتين وخصوصاً حول الشفتين . ويصير لونه ترابياً في الاسهال المزمن . وأبيض ضارباً الى الصفرة في مرض الكلى والسل والكساح وغيرها من العلل التي يقل فيها الدم ﴿ مركز الجسم ﴾ - اذا كان الطفل قلقاً لا يثبت في مكانه ولا في فراشه

ولا يسكن اضطرابه الا اذا حملته امه على ذراعها أو هزت سريره أو أقعدته على ركبتيها فهو دليل على ان المرض مصحوب بألم شديد . وان كان الطفل لا يستريح في نومه الا اذا التى رأسه وكتفيه على مخدة عالية او كان يُعمد ظهره بالخاد فهو اما ان يكون مصاباً بالحناق (الدفتيريا) أو مرض القلب أو الرئتين لان التنفس يضيق في هذه الامراض فيجد العليل بعض الراحة برفع رأسه وكتفيه على نحو ما سبق بيانه

﴿ الاشارات ﴾ - في وجع الرأس يشير الطفل بيده الى رأسه وفي وجع الاذن يضعها قرب اذنه . وفي النسنين في فمه . وفي الديدان المعوية يحك مقعدته وقبل حدوث التشنجات العضلية المعروفة عند العامة بالرجفة أو هزة الحيط يبهر بعينيه ويلتوي ابهام يديه ورجليه ويرف جفنيه . وقد يحدث التواء الابهام في حالة الصحة ولذلك يجب التدقيق في تشخيص العلة خوف الوقوع في الغلط

﴿ الرأس ﴾ - يعرق الرأس عرقاً غزيراً في مرض الكساح والهيدرسفلوس (ماء في الدماغ) وتكون قمته في الاول مسطحة وفي الثاني كروية (شكل ١ و ٢ من صورة ٤) ويكبر اليافوخ في كلاهما وينبض في التهاب الدماغ

﴿ الصدر ﴾ - تهبط الفسحات بين الاضلاع في عسر التنفس ويتنفخ الصدر ويرم من جانب واحد في داء الجنب ويكون بارزاً مثل صدر الطير في امراض الحبل الشوكي

﴿ البطن ﴾ - يتصلب البطن ويتطبل في المغص ويتنفخ في الاستقاء أو من تجمع الغاز في الامعاء

﴿ الصراخ ﴾ - يصرخ الطفل من الجوع ويكون صراخه حاداً في وجع الاذن ومثل ذلك لو وخزته ابرة أو دبوس أو كان فيه مرض جلدي مصحوب بحكة دائمة . ولا يستفاد ان كل صراخ يكف بعد الرضاع يكون سببه الجوع فان صراخ المغص أيضاً يخف على اثر الرضاع لكنه لا يلبث أن يعود بعد قليل من الوقت كما اسافنا ذكره في فصل الرضاع

والبكاء مع تقطب الحاجبين يدل في أثناء السعال على ألم في الصدر . وقبل البراز أو بعده على ألم في الامعاء . واذا كان الصوت مصحوباً بخنّة فالعلة في الانف أو بيحة في الخنجرة . وكثيراً ما يبيح الصوت من كثرة البكاء .
يئن الطفل ولا يبكي بكاءً صريحاً في الامراض القوية التي يعسر فيها التنفس كداء الجنب والنيومونيا (التهاب الرئة) واذا انقطع الدمع في المرض من بعد الشهر الثالث أو الرابع من العمر فالخطر شديد على العليل وعوده دلائل حسن

وببكي الطفل الضعيف والمنحط القوى عند اقل سبب ويكاد بكائه يكون متواصلاً . ويصرخ في عسر التنفس صراخاً قصيراً وفي المغص صراخاً فجائياً ثم يسكت ويصرخ ثانية ويستمر على هذه الحال الى ان تزول العلة على اثر دفع الامعاء أو انفلات الغازات منها

واذا بكى عند ادخال الطعام الى فمه فاما ان يكون في الطعام شيء واخر أو التهاب أو تقرح في فمه يؤلمه ويهيج فيه البكاء وفرك العينين مع البكاء دليل النعاس

(السعال) - يكون السعال أبح في امراض الزور كالصوت فيها . واذا كان الطفل يسعل سعالاً جافاً في اوله وطرياً في آخره ولا يشعر مع السعال بألم في صدره فهو مصاب بالبرونشيت أي التهاب المسالك الهوائية في الرئتين والعلامة الاخيرة تنبيء بزوال العلة . وقد يحدث السعال من تلبك المعدة والامعاء والتهاب الاذن والانف وهو قليل جداً وقد يكون عادةً في كثير من الاطفال والاحداث

(التنفس) - يزيد التنفس عن معدله القانوني في الحميات الشديدة ووجع البطن والنيومونيا (التهاب الرئتين) وقد يتنفس كبار الاطفال في العلة الاخيرة نحو ٦٠ مرة في الدقيقة ولا خوف على الحياة الا اذا بلغ عدد التنفس نحو المئة فصاعداً وقد ينحط الي ١٦ - ٨ في الدقيقة وذلك في الهيدروسفلوس المزمن

والتهاب غشاء الدماغ الدرني والتسمم بالافيون
 والتنفس من الغم يدل على التهاب غشاء الانف المخاطي أو على وجود
 أجسام غريبة تسد الانف فتمنع مرور الهواء فيه . وإذا رافق التنفس خراخرا بدون
 سعال دل ذلك على وجود مخاط عالق في مؤخر الحلق
 وفي النيومونيا والدفتيريا والازما (الربو) تشتد حركات التنفس كثيراً فيصعد
 الصدر ويهبط وتنخفض حفرة رأس المعدة والفسحات بين الاضلاع . ويتفتح
 الانف ويضطرب عند مدخله بسرعة زائدة

﴿ النبض ﴾ — يختلف في سرعته باختلاف الامراض ففي الحمى القرمزية مثلاً
 ينبض نحو ١٦٠ نبضة في الدقيقة ولا خوف من ذلك على العليل واما اذا بلغ
 في الحصبة هذه الدرجة فالخطر شديد على الحياة . وهو بطيء في التهاب الكلية
 وغير منتظم في امراض الدماغ والقلب وفقر الدم

﴿ حرارة الجسم ﴾ — ذكرنا في الكلام على دلائل الصحة طريقة قياس
 حرارة الجسم ونزيد الآن ان حرارة الطفل قد ترتفع عن درجتها القانونية عند
 أقل انحراف يطرأ على صحته فتقلق الام بسبب ذلك قلقاً زائداً مع ان هذه
 الحالة لا تستوجب الخوف والاضطراب لان الطفل اذا برد قليلاً أو تناول
 طعاماً ثقيلاً على معدته أو اصابه امساك قد ينحتم وترتفع حرارة جسده الى
 درجة ١٠٣ بميزان فهرنهايت ($\frac{1}{3}$ ٣٩ سنتكراد) وهي درجة متوسطة . واذا بلغت
 ١٠٤ أو ١٠٥ ($\frac{1}{3}$ ٤٠) فالحمى قوية أو ١٠٧ ($\frac{1}{3}$ ٤٢) فالخطر شديداً على
 الحياة . على ان الخطر من الحمى لا يتوقف على شدتها فقط بل على طول مكثها
 أيضاً فان العليل يحتمل الحمى على درجة ١٠٥ مدة قصيرة من الزمان وأما اذا
 طال مكثها فتنحط قواه ولا ينجو من آفاتهما الا القوي الجسم

وتختلف حرارة الجسم في سيرها باختلاف الحميات ففي المساء تكون غالباً
 أقل من الصباح واذا صارت الحرارة في الصباح أعلى من حرارة المساء السابق
 فالخطر شديد على العليل . وكلما ارتفعت حرارة الجسد درجة واحدة زاد

النبض من ٨ - ١٠ نبضات والتنفس من ٢ - ٣ تنفسات في الدقيقة . وقد تختلف هذه النسبة باختلاف الحميات والاعمار

وإذا هبطت الحرارة فجأة الى الدرجة الطبيعية فذلك دليل على زوال الخطر واتجاه العليل الى العافية بشرط ان تكون باقي اعراض المرض آخذة بالتحسن أيضاً والآ في علامه غير محموده . وقد تهبط الى ما تحت الدرجة الطبيعية حتى تبلغ ٩٧° أو أقل من ذلك بميزان فهرنهايت وهي علامه رديئه وإذا هبطت الى درجة ٩٥° فالمرضى في خطر شديد ولا يرجى شفاؤه

وتنخفض الحرارة في جميع الامراض التي تحيط القوى كالاسهال الشديد والقيء المستعصي ونزف الدم وأمراض القلب والرئتين المزمنة وتُشاهد منخفضة أيضاً في طور النقاهة بعد زوال الحمى لكنها لا تلبث قليلاً من الايام حتى تعود الى درجتها المقررة

﴿ اللسان ﴾ - يبيض اللسان وتحمّر حوافه في الامراض المعوية والمعدية ويحمر في الحمى القرمزية فيصير لونه كلون الكبوش الحمراء (التوت) ويصفر في الضعف الزائد وسوء الهضم . ويجف في الحميات التي يطول مكثها ويكون مائلاً الى الزرقة في الشهقة . وفي القلاع يشاهد عليه قطع بيضاء متفرقة منظرها مثل منظر اللبن المجبن

﴿ صرير الاسنان ﴾ - يدل صرير الاسنان على الديدان المعوية واقتراب التشنجات العضلية المعروفة بالرجفة او هزة الحيط . ويكثر في طور التسنين وأمراض الدماغ وقد يكون في البعض عادة

﴿ الرضاع والبلع والشرب ﴾ - اذا رضع الطفل نحو دقيقة ثم ترك الحلمة باكياً او بكى عند ادخال الاصبع الى فمه فذلك دليل على التهاب الفم واذا كانت العلة في الزور فيبعل بصعوبة وتبدو على وجهه علامات الالم ولا يرضع عندئذ الا ما يكفي لسد جوعه . أما في الاحداث وكبار الاطفال فيعرف وجع الزور من شربهم الماء جرعات متقطعة ورفضهم الاطعمة الجامدة لما يحدث بسببها من الالم عند بلعهم

ولذلك يفضل العليل الطعام السائل كالمرق واللبن . واذا كان العليل مصاباً بالتيومونيا (التهاب الرئتين) أو البرونشيت (التهاب الشعب الرئوية) أو غيرها من الامراض التي يعسر فيها التنفس فيرضع مصات قليلة بسرعة ثم يترك الحلمة لكي يتنفس وتشاهد هذه العلامة في كبار الاطفال عند شربهم الماء .

واذا كان الطفل مثقلاً بالمرض وامتنع عن الرضاع بتاتاً وشوهد في عينيه حول فحالته تنذر بالخطر . وان شعرت الموضع بسخونة حلمة الثدي في اثناء الرضاع فيفحص فم الرضيع فاذا وجد على اللسان قطع بيضاء منظرها مثل منظر قريشة الجبن فالطفل مصاب بالقلع (القالوع) وربما تخاف الام خوفاً زائداً لان القالوع على زعم العامة يقلع الولد مع انه ليس في هذا المرض شيء من الخطر الا اذا ثقرح الفم وامتد الثقرح الى الحنجرة وهو نادر جداً .
واذا ادخلت الاصبع الى فم الرضيع وهو في حالة الصحة فيمصه مصاً شديداً .
وأما في الامراض الثقيلة فتنقص قوة المص وعودها علامة حسنة

﴿ البول ﴾ - يتكاثر البول ويغمق لونه في بعض امراض سوء الهضم الشديد واذا كان غامقاً كثيراً وترك في قاع الوعاء راسباً مبيضاً او محمراً فهو علامة سوء الهضم الحاد اما زكامي او ثنوي لعلة اخرى من الحميات الحادة .
ويصفر البول جداً في اليرقان فيصبغ الحفاظ بلون زعفراني . ويكد او يتعكر في امراض الكلى . واذا شعر الطفل بالحم في اثناء التبول فذلك دليل على التهاب مجرى البول او تضييقه او زيادة الحامض فيه او وجود حصوة في المثانة

﴿ البراز ﴾ - يكثر البراز في الاسهال ويقل في الامساك فيكون في الاول مائعاً وفي الثاني جامداً صلباً . واذا كان الطفل يبرز طعاماً غير منضم ومواد مائعة وجامدة معاً وممزوجة بمادة بيضاء على هيئة قريشة اللبن فذلك دليل على اثقال المعدة بالطعام وتقصيرها عن هضمه سواء كان الغذاء من لبن الثدي او من زجاجة الارضاع . ويسود البراز من بعض الادوية كالكولورال والحديد والبهزوت . ويشاهد مسمرًا ومغظطاً بمواد مخاطية في الاسهال الحادث من

زكام معوي . ويرافقه دم وقطع من غشاء المعى المخاطي في الحمى التيفودية
والزنتاريا وسائر الامراض التي تنفجر فيها الامعاء . ويكون اخضر مائلاً الى
الصفرة وحامض الرائحة في الاسهال الناشئ عن الاطعمة الرديئة وكرهها في
الاسهال الزكامي والسل المعوي . ويتغير لون البراز من الديدان المعوية

﴿ الشهية ﴾ - (القابلية) تفقد شهية الطعام في الحميات وانحراف الهضم
المعوي الحاد . وتزيد من الافراط في الاكل لان الطفل اذا أكل فوق
شبعه قصرت معدته عن هضم الطعام . ومعلوم انه اذا لم ينهضم الغذاء تماماً فلا
يتحول الى دم لتغذية الجسم ونهويته . وعليه فلا يستفيد الولد شيئاً من كثرة
الاكل بل يبقى جائعاً مع انه يأكل كثيراً لان المعول على ما يأكله الطفل
وينهضم في معدته ويتحول الى دم يغذيه ويقويه

﴿ القيء ﴾ - واعراضه مثل اصفرار الوجه وتلاشي القوى
والضعف . وافراز اللعاب بكثرة زائدة . كل هذه تشاهد في امراض
المعدة والامعاء والرئتين والدماغ وداء الجنب وبعض الحميات النفاطية
كالقرمزية والحصبه

ومن العلامات المعول عليها نوع المواد التي تفتدتها المعدة فاذا كانت ممزوجة
بمادة مخاطية فيقال للرض زكام معدي لان المعدة ترشح سائلاً من غشائها
المخاطي كما يرشح الانف في الزكام المعروف بالرشح او النزلة الانفية . واذا نقياً
الطفل مواد مجبنة وطعاماً منهضماً مائعاً حامض الرائحة فهو مصاب بالدسبوسيا اي
عسر الهضم الذي يكثر فيه تكوين الحامض واختمار الطعام . ونقيوء الديدان
يدل دلالة صريحة على وجودها في المعدة



الفصل الثالث

❦ في تمريض الاطفال ❦

التمريض هو الاعناء بالمريض . والمرضة هي التي تعني بالمريض تنالقي هذا الفن في المستشفيات وقامسه بارشاد الطبيب في بيوت المرضى . وكثيراً ما تنوقف حياة العليل على امانتها وحسن ادارتها وتديرها

ولما كان يعز على السواد الاعظم من اهالي هذه البلاد وغيرها من البلاد الشرقية التوصل الى ممرضة متعلمة تتعهد اولادهم في مرضهم رأينا أن نذكر للام شيئاً من اصول التمريض وبذلك تكون اكبر مساعد للطبيب على شفاء العليل ولا يخفى ان تمريض الصغار أمر شاقّ وخصوصاً اذا كان الولد عنيداً لم يتدرب على الطاعة فيرفض الغذاء ويمتنع عن أخذ الدواء . ففي مثل هذه الاحوال يجب ان تبدل الممرضة ما عندها من وسائل اللطف لا قناعه او استمالته بالدرهم والصور وغير ذلك مما يسر الاطفال ويرضي صغار الاولاد

واذا لم ينفع اللطف فتلقه بملاة حول يديه ثم تسد انفه باصبعيها فيفتح الولد فيه لكي يتنفس وعندئذ تدخل ملعقة الدواء الى فمه وتفرغها عند قاعدة اللسان ثم تسحبها على مهل بدقة وامعان

أما الطفل الصغير فيفتح فمه بالضغط على ذقنه الى الاسفل ولا يجوز ان يسقى جرعة الدواء دفعة واحدة لئلا يمتليء فيه فيتقيأها

واذا كان الولد مثقلاً بالمرض فالأفضل ان ينقط الدواء من جانب الفم بقطارة من زجاج (شكل ٤٤) ويحترس من ادخالها بين اسنانه لئلا يعضها فتتكسر وتجرحه

ومن الامور التي يجب مراعاتها ان لا تخدع الولد بالكلام فنقول له مثلاً

هذا الدواء حلو وهو مرثلاً ثقل ثقته بك فلا يصدقك في المرة الثانية

﴿ كيفية شرب الادوية ﴾ - ان اكثر الادوية كرهية الطعم وتبقى كذلك على رغم ما يبذله الطبيب والصيدلي من الاجتهاد لتحسين طعمها . ومن الوسائل المستعملة لاختفاء طعم الدواء عند شربه هي ان يأخذ العليل قليلا من اللبن أو عصير البرتقال أو ماء النعناع قبل الدواء أو بعده

﴿ شرب زيت الخروع ﴾ - يضاف الى زيت الخروع ماء الصودا أو عصير البرتقال أو قليل من الكونياك ويترك في الوعاء حتى يطفو على وجه الزيت فيهون شربه . او يضاف اليه قدره من اللبن ويكسر بالملقعة نحو خمس دقائق أو اكثر حسب الزوم ثم يحلى بالسكر فيخفي طعمه . وصغار الاطفال يتناولونه بقبول تام

﴿ الدواء المسحوق ﴾ - اذا كان المسحوق عديم الطعم فيؤخذ بوضعه على اللسان وشرب الماء بعده او يمزج مع الطعام بدون ان يشعر به العليل أو يوضع في الملقعة بين طبقتين من السكر الناعم ثم يرطب بالماء حتى تتماسك اجزاء السكر ويصير المسحوق كأنه في غلاف صلب كاللبس

﴿ الدواء الحامض ﴾ - يغسل الفم بماء الصودا قبل تناول الدواء الحامض منعاً للزرس

﴿ الحبوب ﴾ - قد يصعب بلع حبوب الدواء على الاولاد ولذلك يحسن ان يتمرنوا في صغرهم على بلع حبوب من لب الخبز حتى يسهل عليهم ابتلاع حبوب الدواء عند الحاجة

﴿ جرعة الدواء ﴾ - يعطى الدواء اما بالنقطة أو بالملقعة ولاجل تحديد مقدار جرعته يجب ان يكون في كل بيت قطارة ومكيال زجاج (شكل ٤٤ و ٤٥) فالاولى لاجل النقط والثاني لاجل تحديد جرعات الدواء وتطبيقها على الملاعق على اختلاف حجمها كما ترى في (ملحق ١٠٨ و ١١٠)

﴿ تغذية المريض ﴾ - يخفف الطعام في بدء المرض والافضل ان يقطع

بتأناً في القيء والاسهال نحو ١٢ ساعة او أكثر الى ٢٤ ساعة ويتناول العليل في أثناء ذلك ماء الشعير (ملحق ٢) أو ماء الزلال (ملحق ٣) وقد يفقد العليل شهية الطعام فتصعب تغذيته وفي مثل هذه الحال يقدم له اللبن في وعاء صغير كفنجان القهوة مثلاً حتى لا يتوهم ان الطعام كثير فيرفضه . وقد يقبل الطعام اذا أضيف اليه قليل من الملح أو تناولت منه الممرضة امامه أو أعطي له عند ما يطلب شربة ماء . ويجب ان تراعى في تغذية المريض القوانين الآتية وهي :-

اولاً : ان يداوم على طعام واحد بدون تغيير وذلك في أمراض المعدة والمعى والحى التيفودية . ثانياً : ان يقلل أو بالاحرى يمنع الطعام في بدء المرض . ثالثاً : اذا نقياً العليل على أثر الطعام فيجب ان يوقف ويشاور الطبيب . وفي القسم الاول من الملحق في آخر هذا الكتاب مجهزةات صناعية تفيد المرضى فائدة عظيمة

﴿ الماء ﴾ - يزعم كثيرون من الناس ان الماء يضر العليل فلا يسقونه كفافه مع انه من أفضل وسائل الراحة في المرض ولا سيما الماء المثلوج في الحميات بشرط ان لا ينوب مناب الطعام

﴿ النوم ﴾ - يحفظ العليل ساكناً في فراشه ولا يزوره أحد في غرفته الا ممرضته او أمه . وتمنع الحركة والجلبة في البيت على قدر الامكان لان الصغار مثل الكبار يتأثرون من الضوضاء والصراخ والطقطقة ولكنهم لا يستطيعون الشكوى فترداد علتهم شدة وأهلهم لا يدرون . اما الطفل المصاب بأمراض الرئتين كانيومونيا فيجب ان ينقل دائماً من جنب الى آخر ولا يجوز ان يترك على جنب واحد مدة طويلة لئلا يتحول الدم الى الجنب النائم عليه فيكون سبباً لازدياد احتقان الدم في الرئتين فضلاً عن ان ذلك يمنع حدوث القروح على جنب واحد بسبب النوم على ذلك الجنب

﴿ الغطاء ﴾ - يميل اكثر الناس ان لم أقل جميعهم الى تغطية المريض غير مراعين حرارة جسمه ولا حرارة الطقس . ومن الواجب ان يكون الغطاء

على قدر ما تستلزمه الحالة خصوصاً في الحميات بحيث ترتفع حرارة الجسم الى درجة لا يطبق معها المحموم الغطاء على الاطلاق

﴿ اللباس ﴾ - لا يكون اكثر من قيص واحد للنهار وآخر الليل . وفي الامراض الصدرية يجب ان يدفأ صدر العليل بالقطن او الفانلا . ولا يجوز ان يترك في فراشه او يجلس فيه ما لم يضع على كتفيه رداءً لوقايته من البرد

﴿ الفراش ﴾ - يحفظ السرير نظيفاً وتغير الملاءات (الشرشف) كل يوم . وقبل استعمالها تدفأ على النار قليلاً . ويناسب ان يكون للنهار فراش ولليل آخر وبهذه الطريقة ينتفع العليل بتغيير موضعه وتعرض فراشه لنور الشمس والهواء وقتاً كافياً

واذا كان العليل يبرز تحنه فيحسن ان ينام على فراش من الطحلب أو القش الناعم الرخيص الثمن أو يوضع تحت مقعدته ملاءة من نسيج عتيق منعاً لنفوذ السوائل الى الفراش . وقد تكون رائحة البراز كريهة فترش الغرفة على أثر ذلك بالروائح العطرية ثم تفتح النوافذ حتى تزول الرائحة وذلك بعد ان يوضع العليل في مكان منحرف عن مجاري الهواء

ولا يجوز عند تغيير الملاءة (الشرشف) ان ينفض العليل من فراشه لانه قد يكون مصاباً بمرض القلب او غيره من الامراض التي يحتاج فيها الى الراحة التامة فتكون الحركة سبباً لضرره . والافضل ان تسحب الملاءة الوسخة من تحنه بلطافة ثم يفرش نصف الملاءة النظيفة في الجانب الواحد من السرير . ويترك النصف الآخر مطويًا او ملفوفاً ملاصق العليل . وعندئذ تنفضه الممرضة او تشير اليه ان يقلب على جنبه حتى يصير النصف المطوي من الملاءة في الجانب الآخر من السرير فتفرشه بدون ان ينزعج العليل

﴿ غرفة المريض ﴾ - انظر غرفة المرض

﴿ الاستحمام الموضعي ﴾ - يغسل وجه العليل ويذاه ورجلاه وأسنانه كل يوم بالصابون والماء البارد او السخن تبعاً لمقتضى الحال . ويضاف الى الماء قليل

السبيرتو الصرف . أما الحميات النفاطية كالحصبة والجدرى والقرمزية فيشاور فيها
الطيبب . وفي الاسهال تغسل المقعدة وما حولها بماء النشاء بعد كل براز (ملحق ۴۳)
ويرش عليها من المسحوق المذكور لاجل تجفيفها

اما اغتسال الجسم كله فيترك للطيب وذلك لان للاطباء طرقاً مختلفة في هذا
الشأن فالبعض منهم يعتمدون في الحميات على الماء البارد والبعض الآخر على الماء
القاتر وترى تفصيلاً كافياً على أنواع الحمامات وطرق استعمالها في (ملحق ۳۶)
(۵۰ -)

﴿ الوضعيات ﴾ - الكمادات : ساخنة وباردة

﴿ الوضعيات الساخنة ﴾ - اما جافة أو رطبة . فالجافة تحضر بوضع الماء
الغالي في كيس كوتشوك أو زجاجة ممتلئة تسد سداً محكمًا حتى لا ينفذ منها الماء . أو
يحمى القرميد (الطوب) أو الرمل أو الملح أو الرماد الخ على النار ويوضع في
كيس ويربط طرفه رباطاً متيناً . ويحترز من استعمال هذه الوضعيات بدون ان
تلف بمنشفة ولا سيما اذا كان العليل مثقلاً بالمرض فان حرارتها تسخن جلده ولا
يشعر بالالم . وتستعمل هذه الوضعيات في الاحوال التي تنخفض فيها حرارة
الجسم عن معدلها الطبيعي وتبرد الاطراف وتضعف الدورة الدموية


والرطبة تم اللصق واللبخ الخ (ملحق ۵۰ - ۶۲)

﴿ الوضعيات الباردة ﴾ - اما جافة أو رطبة : فالاولى تقوم بوضع قطع
ثلج في مثانة عجل أو خنزير أو في كيس كوتشوك وهو الافضل . وهذه الاكياس
مختلفة الانواع والاجناس وأفضلها الناعم الرقيق الذي يبرد سريعاً في الثلج
ويثبت بسهولة في اي مكان من الجسم وعند استعماله يحاط بمنشفة أو منديل
لص ما يتكاثف من الهواء ويتحول الى ماءً بلامسته سطحاً بارداً

وانثانية أي الرطبة تقوم بوضع خرقة مبلولة بالماء البارد حسب الدرجات
المذكورة في (ملحق ۳۶) وكلاهما تستعملان لتسكين الآلام العصبية المحلية
كوجع الرأس في الحمى التيفودية وغيرها

﴿ كإدات التر بنيتينا والبهارات ﴾ - تحضر حسب ملحق ٦٣ و ٦٤

﴿ المحاقن والحقن ﴾ - تستعمل الحقن في الاسهال والامساك والتغذية عن طريق المستقيم (انظر ملحق ٣٣ و ٣٤ و ٣٥) والمحاقن كثيرة الانواع منها محقنة بسيطة من الكاوتشوك الصلب تسع نحو تسعة فنانجين صغيرة . مؤلفة من اسطوانة ومضغط وانبوبة في طرفها (شكل ٣١) وهي اكثر المحاقن شيوعاً . ومنها محقنة صغيرة تعرف بمحقنة الاطفال مؤلفة من نفاخة من الكاوتشوك الطري



(ش ٣١) محقنة كاوتشوك بسيطة

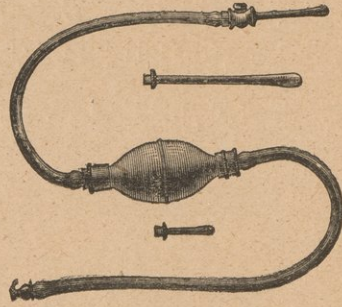
في طرفها انبوبة (شكل ٣٢) وكيفية استعمالها ان تضغط على النفاخة حتى يتفرغ منها الهواء ثم تغمس طرف الانبوبة بالماء وتتركها حتى تمتليء



(ش ٣٢) محقنة الاطفال

ومحقنة أخرى (شكل ٣٣) تستعمل في التهاب المعى والامساك المستعصي وهي عبارة عن انبوبة كاوتشوك في وسطها نفاخة فاذا أغمس الطرف الواحد في الماء وضغطت النفاخة ضغطاً متواصلاً اندفع الماء منها بقوة الى المستقيم . وفضل من الكل المحقنة الراشة مؤلفة من حنفية او كيس كاوتشوك وانبوبة تتصل في طرفها السائب ماسورة (شكل ٣ صفحة ٨) فاذا علق في الحائط اورفعت باليد على علو ما وفتحت الماسورة في أسفل الانبوبة اندفع منها الماء بقوة كافية

ثوصله الى ما وراء المستقيم بكثير . واذا لم توجد هذه المحاقن فيمكن ان تتركب انبوبة على طرف قمع أو فم زجاجة فتقوم مقام المحقنة الراشة



(ش ٣٣) محقنة جلد مطاط


﴿ كيفية الحقن ﴾ - يضجع العليل على ظهره أو جنبه الأيسر وليس الأيمن وتدخل الماسورة في الاست بانحراف من الأسفل الى الأعلى بعد دهنها بالزيت أو القاسين . واذا نفقر السائل في أثناء الحقن فتركب على ماسورة المحقنة (شكل ٣١) اسطوانة لكي تسد الاست وتمنع خروج السائل في أثناء الحقن

﴿ وضعيات الحلق ﴾ - هي سوائل يداوى بها الحلق الملتهب على طريقتين الأولى ان تضغط على اللسان بذنب المعلقة وتدهن الحلق بالدواء وفرشاة ذات مقبض طويل او بقطعة قطن مطهر تلف على رأس عود لفاً محكماً والفرشاة اسهل استعمالاً وأسلم عاقبة

على ان الولد المتربي على الطاعة لا يمتنع عن فتح فمه وأما الصغير فلا يفتحه الا بالقوة . ولذلك يجب ان يكون مع المرضة من يساعدها عليه فنلقه بملاة حول يديه وجسمه حتى يمتنع عن الحركة ثم تجلس امامه والمعلقة في يدها اليمنى والفرشاة في اليسرى وتترقب الفرصة التي يفتح فيها فمه ولو قليلاً فتدخل ذنب المعلقة بين اسنانه ثم تمدها رويداً ناحية الحلق حتى اذا وصلت الى مؤخر اللسان

صُغِطَ عَلَيْهِ وَعِنْدَ الضَّغْطِ يَنْفَتِحُ الْفَمُ وَعِنْدَ تَلْدِ تَمَسُّ الْحَلْقَ بِالْدَوَاءِ بِأَمْرٍ مَا يُمْكِنُ
مِنَ الْوَقْتِ

وَالطَّرِيقَةُ الثَّانِيَةُ هِيَ غَسْلُ الْحَلْقِ بِسَائِلِ دَوَائِي بِالرَّشَاشَةِ (شَكْلُ ٣٤) وَفِي
هَذِهِ الْعَمَلِيَّةِ يُضْفَضُ اللِّسَانُ بِذَنْبِ الْمَلْعَقَةِ لِكَيْ يَصِلَ الدَّوَاءُ إِلَى الْحَلْقِ وَالْأَصَابِ
اللسان فقط على غير فائدة . وطريقة العمل ان تدخل أنبوبة الرشاشة الى فم العليل



(ش ٣٤) رشاشة لغسل الحلق

وَيَضْفَضُ عَلَى النِّفَاحَةِ ضَفْطاً مُتَوَاصِلاً فَيَنْدَفِعُ مِنْهَا الدَّوَاءُ بِسُرْعَةٍ إِلَى الْحَلْقِ أَوِ الْمَكَانِ
المراد غسله . هذا أهم ما يجب عمله في المرض وقد بقيت واجبات أخرى مهمة جداً
وهي ان تكتب الممرضة كل ما يحدث للمريض من الاعراض في سير المرض
وهالك مثلاً : -

في ٢٣ نيسان (افريل) ١٩٠٣

الساعة الثامنة قبل الظهر : الحرارة ١٠٢ - النبض ١٤٠ - التنفس ٣٥ -

تناول كباية حليب وفنجان ماء شعير - نصف ملعقة كونيكا

١٠ ق . ظ - تبرز ولون البراز طبيعي

١١ ق . ظ - شرب نصف كباية لبن رائب وفنجان من ماء الجير

اخذ الدواء والكونيكا

الحرارة ١٠٣

الساعة ١٢ ١/٢ - قلق لم يسرح في نومة . الحرارة ١٠٥ - سعل كثيراً -

مسح بدنه بالاستنحية

الساعة ٢ ب . ظ - نام ساعة واحدة . الحرارة ١٠٢ . اخذ دواء للسعال .
ونصف ملعقة كونيالك الخ
فهذه الكتابة هي أكبر معين للطبيب على تشخيص المرض واتباع سيره
ويستفيد منها الا يستفيدة من الاسئلة

الفصل الرابع

علل الجهاز الهضمي

الشفة الارنية - التهاب الفم - القلاع - التسنين - خراج اللثة - التهاب
اللوزتين - التهاب اللوزتين المزمن - مرض المعدة الحاد - عسر الهضم
المزمن - القيء - الاسهال - المغص - الامساك - انسداد المعى - هبوط
المستقيم - الديدان - اليرقان

* *

الشفة الارنية

شق في الشفة العليا يمتد أحياناً الى الانف فيتعد الرضاع على الطفل من
ثدي أمه . تعالج بالجراحة في الاسابيع الأولى من الحياة ونجاحها مقرر لا ريب فيه

* *

التهاب الفم

يصيب الاطفال في بعض الحميات السريعة العدوى كالحصبة والقرمزية . ومن أسبابه التسنين وسوء الهضم واهمال قوانين النظافة . وهو على نوعين بسيط وغنغريفي

﴿ الاعراض ﴾ - احمرار في اللثة وسقف الحلق واذا اشتد الالتهاب فيمسك الطفل حلقة الثدي ويرخيها با كياً وقد يكون الفم جافاً كثيراً او رطباً من افراز اللعاب بكثرة . وأحياناً ينقرح اللسان والحلق وغشاء الشفتين والشدين المخاطي

﴿ العلاج ﴾ - يعطى الطفل مسهلاً خفيفاً من زيت الخروع أو المنازيا (انظر ملحق ١١٠ لتحديد الجرعة) وتمس القروح بقطعة قماش ناعم او قطن طبي تلف على الاصبع وتغمس في الدواء (ملحق ٧٩)

اما النوع الغنغريفي فيستدل عليه برائحة النتنفس الكريهة وافراز اللعاب بكثرة زائدة وهذا النوع من أعظم علل الفم خطراً على الاطفال ويعرف عند العامة « بحبة الكي » والاولى ان يعالجه الطبيب

* * *

القلاع

قطع بيضاء صغيرة متفرقة ومتصلة تظهر في اللسان والحلق وباطن الشفتين وتكثر في الضعفاء المولودين حديثاً والاطفال الذين يرضعون من الزجاجة ولم يعن بتنظيف أفواههم والحمامة الصناعية كما ينبغي

﴿ الاعراض ﴾ - مغص واسهال وحرارة شديدة في الفم تشعر بها المرضع عند ما يمسك الرضيع حامة الثدي

﴿ العلاج ﴾ - تنظيف الفم من بقايا الطعام وازالة القطع البيضاء بقطعة

نسيج ناعم ملفوفة على الاصبع ومبلولة بماء فاتر واذا انتزعت زوراً تدمي . ويكرر ذلك كل ساعتين او ثلاث ساعات ثم يرش الفم بمحلول حامض البوريك (ملحق ٧٥) او تمس المواضع المتقرحة مساً لطيفاً بفرشاة من وبر الجمل او بقطعة قطن بوريكي ملفوفة على طرف عود بعد تغميسها بقليل من مزيج البوريك واللكسر بن (ملحق ٧٩) وقد تشد العلة فيشاور الطبيب

* * *

التسنين

هو زمن نبت الاسنان واعراضه كثيرة لارابط لها في سيرها فتارة تكون شديدة وطوراً خفيفة لاتلحق بالعليل أدنى ضرر وقد تحمر اللثة وحياناً تنقرح من شدة الالتهاب عند منفذ السن فيعالجها الطبيب بالشق ويصاب الطفل بالاسهال والمغص وتشنجات عضلية ونفطات جلدية وسعال من التهاب الشعب الرئوية ويستولي عليه الاضطراب وضيق الحلق ثم لاتلبث ان تزول هذه الاعراض حالما تنبت السن

﴿العلاج﴾ - اذا كان الطفل رضيعاً فيعمل على لبن أمه ولا يجوز ان ترضعه أكثر من اللازم لئلا يصاب بالقيء والمغص والاسهال . واذا كان مفطوماً فيمنع عن الاطعمة الغليظة ويسقى لبن البقر مخففاً بالماء نحو الثالث . اما الاضطرابات العصبية فتسكن بتغطيس العليل في الماء السخن (ملحق ٣٨) ورعيان اللثة بفركها بالاصبع فركاً لطيفاً او يملق في عنق الطفل طوقاً من الكاوتشوك فيعضه وبهذه الوسطة يخف الرعيان

واذا مضت السنة الاولى من العمر ولم تنبت الاسنان فهو دليل على مرض الكساح وما شد عن ذلك فنادر لا يقاس عليه

* * *

خراج اللثة

تكون في جذر ضرس مسوس او مصاب بآفة أخرى وتعرف بورم حول الضرس المصاب وبعد أيام قليلة ترقي وتنفجر من نفسها فتعالج عندئذ بغسلها في محلول حامض البوريك (ملحق ٧٥) واذا اكتشف عليها قبل انفجارها فتمس بصبغة اليود . ويسكن الوجع اما بغسل الفم بماء سخن يحفظ فيه بضع دقائق او بالوضعيات السخنة من الخارج على ان الشق أنجح دواء لهذا الداء

* * *

التهاب اللوزتين الحاد

يعرف باسم نزاز الرضيع من الرضاع ونفوره من الثدي او الرضاعة . ومن اعراضه عسر البلع الذي يدل عليه البكاء على أثر الرضاع . أما في كبار الاطفال فيدل عليه رفضهم الاطعمة الجامدة كاللحم والجبن والخبز وشربهم الماء جرعات صغيرة منقطة . ومن جملة الاعراض ارتفاع حرارة الجسم وخشونة الصوت واحمرار وتورم في اللوزتين وحيانا يشاهد عليهما نقط بيضاء يتكون منها غشاء أبيض يشبه الغشاء الدفتيري فتخاف الام خوفاً زائداً وتسرع في طلب الطبيب وهو خير عمل عمله في هذه الاحوال فان العليل قد يكون مصاباً بالداء المذكور فيعزله الطبيب ويعالجه باكرًا (انظر الدفتيريا)

﴿ العلاج ﴾ - يلزم العليل فراشه ويعالج بالمطبات والمليينات ومص قطع صغيرة من الثلج في فمه: وكبار الاطفال يعالجون بالفراغر القابضة (ملحق ٨١) وتخفف الحرارة بالمزيج المذكور في (ملحق ١٠٣) وفيما خلا ذلك يشاور الطبيب . والاصابة في هذه العلة تعد صاحبها الى أخرى واذا تكررت يفقد العليل سمه

التهاب اللوزتين المزمن

هو تكبير زائد في حجم اللوزتين ويكون لونهما أصفر وأحمر كما في الالتهاب الحاد . وتكثر هذه العلة بين الاحداث الذين يصابون بها في طفولتهم . وعند النظر الى باطن الفم تشاهد اللوزتان زائدتان كثيراً عن حجمهما المعتاد . وقد تسدان من كبرهما مسالك الانف فيضطر العليل الى التنفس من فمه ويشخر في نومه ويبح صوته ويخشن . ويخف السمع كأنه مصاب بنزلة قوية . وبما ان هذه العلة شديدة الخطر فمن الواجب ان يعالجها الطبيب



مرض المعدة الحاد - عسر الهضم الحاد

ويعرف بالحصى المعدية أو التهاب المعدة يكثر حدوثه بين الاطفال الذين يربون على الرضاع من لزجاجة ولا يعنى بتنظيفها من بقايا الحليب في كل رضاع . ويحدث عند الفطام من انتقال الطفل فجأة من حليب أمه الى طعام آخر غير معتادة معدته عليه . ومن أسبابه الرضاع فوق الشبع وشرب الماء غير النقي اما في الاحداث فيحدث من الاكل بمجلة والاكثار من الاطعمة ولا سيما الحلوة . ومن تواتر القشعريرة لعدم كفاءة الالبسة في أيام البرد

﴿ الاعراض ﴾ - ترتفع الحرارة الى درجة ١٠٢ - ١٠٣ بمقياس فهرنهايت ($38 \frac{2}{4}$ - $39 \frac{1}{4}$) ويسرع النبض والتنفس وحياناً يستفيق الطفل من النوم بفتة فيصرخ صراخاً حاداً متواتراً وتزرق شفناه ويطوي رجليه فوق بطنه كأنه يشير الى مركز الألم في معدته . ومن جملة الاعراض قيأء واسهال ممزوج بمواد مخاطية وبياض في مؤخر اللسان واحمرار لامع في رأسه وحوافه

﴿ العلاج ﴾ - السكون اتمام والانتقاع عن الرضاع في بدء العلة نحو

أربعة وعشرين ساعة سواء كان من الزجاجة أم من الثدي . وفي خلالها يأخذ كل ثلاث أو أربع ساعات نصف فنجان أو أكثر من الماء البارد النقي يشر به بملعقة صغيرة ويضاف الى الماء نحو عشرين نقطة من الكونياك وعند ما ينقطع القيء والسعال يتناول كميات صغيرة من مرق اللحم وعلقي الشعير أو الارز . وتخفف الحرارة بمسح البدن بماء بارد المضاف اليه السبيرتو أو الخل . والبعض يشفون من الذهاب الى الجبال والارياف أو الشواطئ البحرية



عسر الهضم المزمن - التهاب المعدة المزمن

يعرف بالتهاب غشاء المعدة المخاطي أو تسمك طبقتها المخاطية بحيث ثقل عصارتها وتعجز عن هضم المواد الموجودة فيها . وأسبابه تكرر الاصابة بالتهاب المعدة الحاد وسوء معالجتها وعدم مضع الطعام كما ينبغي . واكل الخبز السفن والاطعمة المالحة والمماكلة العجزة وادخال طعام على طعام

﴿ الاعراض ﴾ - فتدشمية الطعام ووجع الرأس وبياض اللسان خصوصاً في مؤخره ووسطه وألم في القسم المعدي وقلق وقيء ممزوج بمادة صفراء وفي بعض الحوادث امساك معوي وفي البعض اسهال . ويتجشأ العليل غازات حامضة كريهة الرائحة . وتبرد أطرافه ويرى في نومه أشياء مفزعة فينهض من فراشه مرعوباً

﴿ العلاج ﴾ - المعدة كباقي أعضاء الجسد اذا حملتها فوق من تطبقه من ائثال الطعام وهنت قوتها وقصرت عن أداء وظيفة الهضم . والذي يظلم معدته بكثرة الطعام تظلمه هي أيضاً بما تديقه في مرضها من الوان العذاب فتتغص عيشه وتسامه لذة الحياة . هذا في الكبار واللوم في ذلك عليهم . وأما الاطفال والاحداث فاللوم في هذا الظلم على والديهم ولا سيما الوالدة فانها تطعم ولدها

في أي وقت تطلب نفسه الطعام فلا ترد طلبه شفقة وحنواً منها . فعلى
الام ان تغذي ولدها في أوقات معينة ولا تسمح له بغير الماء كولات السهلة الهضم
والكثيرة الغذاء كما اسلفنا ذكره في باب الرضاع والطعام
وإذا كان العليل رضيعاً فيعالج بارضاعه كل ساعتين ونصف أو ثلاث ساعات
مرة أو فظيماً فيغذى باللبن ومرق اللحم أو خلاصته أو بالطعام المهضوم حسب
(ملحق ٢٦ - ٣٢)

وأما الاحداث فيعالجون بالامتناع عن الاطعمة الحلوة والدهنية والنشائية
والاقتصار على اللبن واللحم الهبر والبيض وجميع الخضر الحديثة ويكون طعام العشاء
خفيفاً من الحليب والمرق

ومن الوسائط المفيدة تبديل الهواء في الجبال والشواطئ البحرية وكذلك
الاستحمام مسحاً بالاسفنجة في الصباح والمساء بماء درجة حرارته ٨٦° بمقياس
فهرنهايت أو ٣٠ سنتكراد وأفضله ماء البحر المالح . وقبل الاستحمام بفرك البدن
بمنشفة خشنة ثم يصب الماء على صدره وهو واقف في المغطس ويجفف بدنه
ويمسد بطنه

* *

القيء

عرض لا مرض وهو نوعان الاول القيء الحاصل من ارضاع الطفل
اكثر مما تسع معدته ويقال له في اصطلاح الاطباء تقهقر الطعام لانه يحدث في
الصحة وليس في المرض وقد سبق الكلام عليه في باب الرضاع . والثاني يحدث
في أمراض المعدة والنيومونيا والحى القرمزية والتهاب غشاء الدماغ ولذلك يجب
ان يستدعى الطبيب حالاً لاجل تمييز العلة ونشخيصها قبل اشتداد وظأتها . على انه
كثيراً ما ينقياً الاولاد على أثر اكله ثقيلة على المعدة فيرتاحون . وقد يتواتر القيء

فيلاشي العليل وينهك قواه

﴿العلاج﴾ - يضحج العليل في فراشه من غير حركة ويقطع عنه الطعام نحو ست ساعات او اكثر . وبعد ذلك يعطى ماء الشعير أو ماء الالبومن (ملحق ٢ و ٣) في كميات قليلة . وتوضع الخردل (ملحق ٦٤ و ٦٥) على القسم المعدي تجاه الاضلاع بانحراف قليل الى الجانب الايسر ويشرب ماء الصودا والنعناع (ملحق ١٠٠) وأما الاحداث فيضاف الى الصودا صبغة الزنجبيل وقد ينقطع القيء بازدراد قطع ثلج صغيرة وليس بمصها في الفم . وبعد زواله يعطى المصاب جرعة سهلة من المنازيا لطرد المواد المهيجة من المعدة عن طريق المستقيم فيخلص العليل من اثنائها

* * *

الاسهال

ابرار مواد مائة دفعات متوالية يختلف عددها من ١٥ - ٢٠ - ٥٠ في اليوم . وأنواعه أربعة البسيط والحاد والبطيء والالتهابي

* * *

النوع الاول - الاسهال البسيط : -

ويقال له سوء الهضم المعوي يحدث من الافراط في الاكل وعدم مراعاة قوانين النظافة وترتيب أوقات الغذاء سواء كان من الثدي أو زجاجة الارضاع . ومن الاسباب التي تعد الاطفال لهذه العلة تغيرات الجو الفجائية والانتقال من الاقاليم الباردة الى الحارة ولهذا السبب يكثر الاسهال بين الاطفال والاحداث الذين ينقلون في فصل الصيف من الجبال الى السواحل أو من القطر الشامي الى المصري . وتشتد العلة اذا وافق حدوث الاسباب المذكورة طور التسنين وهو زمن ظهور الاسنان فان الجهاز العصبي والقناة الهضمية يتأثران في مثل هذه الحال بسرعة زائدة

﴿ الاعراض ﴾ - براز متواتر يبلغ عدده من ٥ - ٢٠ في اليوم الواحد وفي الغالب يكون البراز في الدفعات الثلاث الاولى طبيعياً في لونه وقوامه ثم يصير مائعاً مخضراً او مصفرّاً وممزوجاً بمخاط ومواد غير مهضومة من الطعام وفي الآخر يتخبط قليلاً بالدم . وقد يسبق البراز ألم وزحير وفي أثناء ذلك يسرع النبض وترتفع حرارة الجسد شيئاً قليلاً . ويرافق العلة قيأء خفيف وانفخاخ في البطن من تولد الغازات في المعى وألم يشعر به في القسم المعوي تحت الضغط . وفي بعض الحوادث يصاب الطفل بتشنجات عضلية وهي علامة رديئة تدل على تسمم القناة الهضمية . وجملة الكلام أنه لا يمر على العليل ساعات قليلة وهو في هذه الحال حتى تبدو على وجهه وساقيه علائم الضعف والهزال

﴿ العلاج ﴾ - يعطى العليل ملعقة أو ملعقتين من زيت الخروع لتنظيف المعى من فضلات الطعام وغيرها من الاسباب المهيجة . وقد يرفض زيت الخروع كما هو الغالب في الاطفال فيحقن في المستقيم بعد مزجه بقليل من الماء أو يكسر باللبن ويضاف اليه نحو عشر نقط من الكونياك فيخفي طعمه ويسهل تناوله . ولا يجوز استعمال المساهل الا في أول ظهور الاعراض لئلا تكون سبباً لانحطاط قوى العليل وعندئذ يعالج بالحقن على الطريقة الآتية :-

تحت نترات البزموت	٦٠	سانتيغراماً
ملح الطعام	٦٠	»
ماء مقطر أو مرشح	٦٥	غراماً

وكل ٣٢ غراماً يساوي فنجاناً صغيراً . يحقن بها صفار الاطفال مراراً في النهار كل مرة بمثل هذا المقدار واذا كان الطفل ابن سنتين يضاعف هذا المقدار ثلاث مرات ويجب الاحتراس من استعمال الافيون أو غيره من القوابض قبل تنظيف الامعاء من المواد المهيجة على نحو ما أسلفنا ذكره

أما الام فيسكن بملقعة صغيرة من شراب الراوند العطري أو بخمس نقط أو أقل من صبغة الكافور المركبة تكرر تبعاً لفقنضى الحال

ومما يفيد أيضاً العلاج الآتي ولا سيما إذا كانت العلة مصحوبة بالقيء وهو ماء الكلورفورم وماء الجير وماء القرفة من كل صنف فنجان صغير تمزج معاً وتعطى ملعقة صغيرة كل ١٠ دقائق أو ١٥ دقيقة فيخف الذرب فضلاً عن ان هذا الدواء مطهر المعى ومضاد للفساد

وإذا لم ينقطع الاسهال بعد ٢٤ ساعة من هجمته فتفيد الجرعة الآتية :-

كلومل	٣٠	الى	٥٠	مليجراماً
تحت نترات البزموت	٣٠			سانتيجراماً
سالول	٥			سانتيجرامات

تمزج معاً وتعطى كل أربع ساعات على خمسة أيام ويجوز استعمالها أيضاً بعد انقطاع الاسهال خوف الانتكاس

وينبغي ان يمنع العليل عن الطعام نحو ٦ ساعات أو أكثر إذا كان ممن يغذى بالصناعة. ويسقى في خلال المدة المذكورة مقدار فنجان من ماء بارد مع ١٥ الى ٢٠ نقطة كونيالك كل ساعة وفي نهايتها يعطى مرق اللحم ولا يغذى باللبن ما لم يرجع البراز الى حالته الطبيعية وعندئذ يعطى من صبغة جوز المقيء نحو نقطتين قبل الاكل لتقوية الهضم المعوي

* *

النوع الثاني - الاسهال الحاد :-

وهو الذي تأتي اعراضه فجأة فيتواتر الذرب والقيء وتنجط قوة العليل ويهزل بسرعة زائدة وفي قليل من الوقت يصبح جلدًا على عظم . ويقال لهذه العلة كولرا الاطفال لانها تشبه في سيرها الكولرا الاسيوية المعروفه بالهواء الاصفر . ولا تحدث الا في فصل الصيف من شدة الحر ولا سيما في المدن الكبيرة بين الفقراء الذين يسكنون البيوت القذرة ولا يراعون في تربية اطفالهم قوانين النظافة . واكثر حدوثه من الشهر الثالث الى آخر السنة اثمانية من العمر

(الاسباب) - ميكروب خصوصي يفسد اللبن وكل طعام مؤلف

منه . ولذلك يكثر هذا النوع من الاسهال بين الاطفال الذين يعيشون علي الرضاع من الزجاجة اذا لم يطهر اللبن قبل استعماله . وما عدا الاسباب المار ذكرها فان جراثيم المرض تدخل القنطرة الهضمية عن طريق المستقيم أو من حاملة الثدي أو أصابع الطفل الوسخة

﴿ الاعراض ﴾ - يهجم القيء والاسهال فجأة وفي بعض الحوادث يسبقهما ضربٌ خفيف مائع ومخضر قليلاً . أما القيء فمنهك واكثره في الاول من مخنويات المعدة ثم يصير مائياً متواصلًا وأخيراً تفرغ المعدة ويبقى العليل متكافله . ويزداد القيء عند تناول شيء من طعام أو شراب . وفي اثناء ذلك يصفّر وجه العليل وينفخ بطنه وتغور عيناه ويبرد عرقه ويعطش عطشاً زائداً وفي الآخر يتجمد جلده وتنحط حرارة جسده ولا يزال على هذه الحالة حتى يصبح كالخيمال ويستولي عليه السبات فيموت في أقل من ست ساعات وأحياناً تنتهي العلة بتشنجات عضلية تقضي عليه

وأما البراز فيزداد المرة بعد الاخرى ثم يتواصل ويتغير لونه بالسرعة من اصفر طبيعي الى أخضر يشبه السبانخ وفي الآخر يتبرز العليل مواد مائعة في كمية كبيرة يتخللها مواد مخاطية تشبه ماء الرز

وهذا النوع من الاسهال شديد الخطر على الحياة ولا ينجو من شره الا الاطفال السمان . واذا كان العليل ممن تربوا على التغذية الصناعية فالامل في شفائه ضعيف لان فعل السم يبالغ درجة لا يؤثر فيها دواء . ومن الاعراض الحسنة تناقص القيء والاسهال بالتدريج وعدم حدوث اعراض عصبية وانحطاط في القوى

العلاج : نوعان علاج واقٍ وعلاج شافٍ

﴿ العلاج الوقائي ﴾ - يقوم بتنظيف حاملة الثدي قبل الرضاع وبعده واذا كان الطفل يغذى بالصناعة فيطهر اللبن من جراثيم الفساد باغلائه على النار ولكن الاغلاء يفسد طعمه ويغير مواده فلا يصالح للرضاعة (انظر تطهير

اللبن صفحة ٦٠) ويجب ان تغسل الزجاجة بالماء الساخن حتى تنظف جيداً وقليل من اللبن القديم اذا نسي فيها يكفي لفساد اللبن الجديد. وينبغي ان تكون الحلمة الصناعية التي تتركب عليها قصيرة لكي يسهل غسلها من بقايا اللبن العالقة بها (انظر صفحة ٦٢)

ومن الوسائل الناجمة أن يمنع الطفل عن الرضاع عند اقل اسهال يصيبه في الصيف ويسقى مرق اللحم او ماء زلال البيض عدة ساعات (ملحق ٣)
﴿ العلاج الشافي ﴾ - اولاً : يمنع العليل عن الطعام نحو ٨ ساعات واحياناً ٢٤ ساعة من ابتداء العلة

وبسبب الانحطاط الزائد الذي يظهر باكرًا في هذه العلة يضطر العليل الى المنبهات وافضلها الكونياك يعطى منه ملعقة صغيرة او ملعقتين في فنجان ماء بارد مقطر يكرر كل ساعة أو اقل تبعاً لمقتضى الحال

ثانياً : ينبغي مساعدة الطبيعة على قذف السموم من الامعاء بمحلول ملح الطعام أو البزموت (خمس جرامات في ٥٠٠ جرام ماء مقطر) يحقن بها في المستقيم ويكرر ذلك مادام القيء والاسهال مستمرين . واذا كانت حرارة الجسد منخفضة كما هي الحال في اغلب الحوادث فيغمس العليل في ماء درجة حرارته ٩٥ ف او ٣٥ س وتزداد الى ان تصير ١١٠ ف او ٤٣ ١/٣ س ويضاف الى الماء قليل من مسحوق الخردل لتنبية دورة الجلد

وأما الحمى (اذا وجدت) فتخفف بوضع ايكاس الثلج على الرأس أو غسل البدن بماء فاتر وفركه بمنشفة خشنة ولا يجوز تخفيفها بالادوية لئلا تنحط القوى ويموت العليل

ثالثاً : يغذى الطفل بعد زوال القيء بماء زلال البيض (ملحق ٣) أو مرق اللحم ولا يعود الى غذائه الاصيلي ما لم يمر عليه بضعة ايام سليماً من الاعراض المذكورة . ومع ذلك فقد يبقى في خطر الانتكاس عند اقل سبب يهيج الامعاء هذا كل ما يمكن عمله في غياب الطبيب . ومن الواجب اعلامه بأسرع ما يمكن

من الوقت ضناً بجياة العليل ان تذهب ضحية الجهل والاهمال

* * *

النوع الثالث - الاسهال البطني - ويقال له ايضاً اسهال الصيف يحدث من فساد اللبن في زمن الحر الشديد للاسباب التي سبق ذكرها في النوع الثاني من الاسهال . وقد يأتي على اثر الاسهال الحاد (كولرا الاطفال) اذا عاد العليل الى التغذية من الثدي ولا سيما من زجاجة الارضاع قبل بلوغه تمام الشفاء (انظر صورة ٣)
﴿ الاعراض ﴾ - في خفيف يشتد على اثر الطعام والشراب وذرب قليل في أول هجوم العلة ثم يزيد ويخالطه مخاط كثير ومواد دهنية وفضلات من الطعام غير منهضمة . وفي اول الامر يكون الغائط اصفر اللون او اسمره ثم يتحول سريعاً الى اخضر او اصفر ضارب الى الخضرة . وفي اثناء العلة يتقبل البطن كثيراً وبتسلخ الجلد حول المقعدة والفخذين ويكشسي اللسان فروة بيضاء وترتفع حرارة الجسم الى درجة ١٠٢° او ١٠٣° ف = ٣٨ او ٣٩ س . ويفقد العليل شهوة الطعام فيضعف ويهزل وبسبب الضعف الزائد تنحط قواه ويصاب بأمراض الصدر والكليتين وهي كثيرة في الاسهال البطني وعاقبتها الموت

ويمتاز الاسهال البطني عن الاسهال الحاد (كولرا الاطفال) ببطء اعراضه واعندال الحمي وخلو البراز من الماء الكثير وقد يلتبس بانسداد الامعاء فيتميز عنه بخلو القيء من المواد البرازية وفقد الزحير والالم الشديد

﴿ العلاج ﴾ - يمنع العليل عن اللبن ويغندي بمرق اللحم وماء زلال البيض (ملحق ٣) يتناوله في اوقات معينة بينها نحو ثلاث ساعات او اربع ولا يعود الى التغذية باللبن مالم ينقطع القيء تماماً ويرجع لون البراز الى اصله . وفي اثناء طور الهجوم يحمم بالماء الفاتر مرة في اليوم وتغسل مقعدته بعد كل براز بالماء الصفر واذا كان العليل من سكان المدن الحارة فينقل الى القرى والحقول في الجبال او السهول النقية الهواء والماء

ومما يفيد جداً شرب الماء مرشحاً او مطهراً باغلاته على النار يسقى منه مراراً

في اليوم كميات قليلة ويضاف اليه نحو نصف ملعقة صغيرة او اكثر من الكونياك او الوسكي فينبه القوى ويخفف الذرب . وفي بدء العلة يعطى مسهلاً من زيت الخروع لتنظيف امعائه من المواد الحريفة التي تسبب الاسهال وفي طور النقاهة وهو زمن زوال الاعراض يعطى زيت السمك لتقوية جسمه وقد لا تهمضه معدته اضعفها فيفرك به بدنه حتى يدخل الزيت الى الدم بواسطة مسام الجلد

* * *

النوع الرابع - الاسهال الالتهابي : - هو التهاب خفيف في الامعاء من أعراضه حمى قليلة وقياء خفيف وبراز مخاطي مائع قليل الكمية وفي بعض الاحيان تلتبس أعراضه بأعراض الاسهال البطني فيصعب التمييز بينهما بدون مساعدة الطبيب . واذا اشتدت الاعراض فيقال للالة عندئذ دوسنطاريا وفيها يكون البراز قليل الكمية كثير المخاط والدماء ومصحوباً بزحير يلاشي القوى فيشعر العليل في أثناء ذلك بشيء في المستقيم لم يدفع بعد

﴿ العلاج ﴾ : يداوى هذا المرض على الطريقة التي سبق ذكرها في أنواع الاسهال وعلى الام ان تحفظ للطبيب شيئاً من البراز حتى يسهل عليه تشخيص الالة

* * *

لمغص

وجع شديد في البطن يأتي من وقت الى آخر وأحياناً تتكرر نوبه مراراً عديدة في اليوم . وينشأ غالباً من تمدد المعى بالغازات . وهو كثير الحدوث في الطفولية وأعراضه صراخ شديد يأتي فجأة فينتفخ بطن العليل وتزرق شفتاه ويتململ من شدة الالم فتارة يمدرجليه على طولها وتارة يطويهما فوق بطنه وهكذا يفعل بيديه . ثم لا يلبث العليل ان يتجشأ او يتبرز او تنفلت

صورة (٢)



اسهال بطني وهو المعروف في الطب بالاسهال تحت حاد

الغازات من امعائه فتزول الاعراض فجأة كما جاءت

﴿ الاسباب ﴾ - البرد وسوء الهضم . فالاول يحدث من عدم كفاءة اللباس ولا سيما في وقت النوم والثاني من كثرة الرضاع والافراط في الطعام وبهذا السبب تتولد الغازات في المعى فتتمدها وتحديث ألماً شديداً في البطن هو المغص

﴿ العلاج ﴾ - لاجل منع البرد يلبس الطفل ثياباً دافئة وجوارب سميكة على طول الساق وحزاماً للبطن في وقت النوم وهو ضروري جداً للصغار الاطفال وتفرك رجلاه بمزيج مؤلف من جزء واحد من زيت الترنبتينا وثلاثة أجزاء من زيت الزيتون . وأما أعراض سوء الهضم فتعالج بتطويل فسيحات الطعام وتقليل كميته وترتيب اوقاته على نحو ما اسلفنا ذكره في فصل الرضاع . واذا كان الطفل يغذى بالصناعة فيفيده ابدال الغذاء بغذاء آخر يوافق ولا يغير الا بأمر الطبيب وفي أثناء النوبة يمنع الرضاع بتاتا . نعم ان حليب الثدي أو الزجاجة يسكن الوجع لمدة قصيرة ولكنه اذا تكرر يلبك المعدة فنعود الاعراض أشد من الاول .

ومن الوسائل الخارجية المفيدة الوضعيات العطرية (ملحق ٦٤) والحقن بالماء الساخن نحو فنجانين صغيرين او أكثر تبعاً لعمر العليل . وأحياناً اذا ذلك بطن الطفل براحة اليد بضع دقائق او تغير مركز الطفل برفعه مثلاً فوق الكتف انقلت الغاز من المعى وزال المغص

هذا كل ما يمكن استعماله من الوسائل الخارجية في غياب الطبيب . وقد تقتضي الحال استعمال الدواء من الداخل . من ذلك ماء النعناع أو ماء القرفة مخففاً بالماء ومحلى بالسكر يؤخذ بعد كل رضاع فيمنع المغص . وفي أثناء النوبة يعطى في كل نصف ساعة او ساعة فنجاناً من مزيج الصودا والنعناع ممزوجاً بقدره ماء سخناً (ملحق ١٠٠) وهو من أبسط العلاجات وانجعها في المغص

وقد تنحط قوى العليل ويبرد جسمه من تكرار النوب فيعالج بالكونياك نحو ١٠ - ١٥ نقطة حسب العمر يتناولها الطفل مع الماء الساخن محلى بالسكر

ثم يوضع في مغطس ماء سخن بضع دقائق ويضع في فراشه بعد تخفيف بدنه
وتوضع الخردال على بطنه (ملحق ٦٥)
وقد يدوم المغص على رغم كل الوسائل التي ذكرناها وعندئذ يشاور
الطبيب

* * *

الامساك - القبض

قلنا في دلائل الصحة ان الولد ينفوط في السنة الاولى من ٣ - ٥ مرات في
اليوم . وفي السنة الثانية من ٢ - ٣ مرات وكلما تقدم في الايام تقل مرات البراز
حتى يصير واحداً في كل ٢٤ ساعة

ففي الامساك تتغير الحالة فيغوط الولد كل يومين أو ثلاثة أيام مرة واحدة
وقد يمر على ذلك زمن طويل فتعود الامعاء على البلادة والكسل ويصير الغائط
صلباً أو يابساً يشبه بعر الماعز أو الغنم فيعذب العليل ويسبب وجع الرأس وألم
وتشقق في المستقيم . والامساك كثير الحدوث في سن الطفولية ولا سيما في الاطفال
الذين يرضعون من الزجاج

﴿ الاسباب ﴾ - يحدث الامساك على أثر مسهل قوي او من كثرة الاكل
وقلة المواد الدهنية في اللبن وأسباب أخرى لا محل لذكرها

﴿ العلاج ﴾ - اذا كان الامساك حادثاً من قلة المواد الدهنية في اللبن
وكان الطفل يرضع من الزجاجه فيضاف الى غذائه كمية وافية من القشطة السائلة
(الكرايم) أو يتناولها بالملقعة اذا كان يرضع من ثدي أمه . وما يفيد أيضاً ماء
الابوت ميل (ملحق ٥) يضاف الى اللبن بدلاً من الماء لصغار الاطفال . وعصير
البرتقال . والتفاح مشوياً او معقوداً بالسكر . والاطعمة السائلة كالمرق ونحوه
للاولاد الذين من السنة الاولى فصاعداً

ومن الوسائط النافعة الاستحمام بالماء البارد وفرك البدن جيداً أعلى أثره . وذلك البطن (تمسيد) براحة اليد دلماً لطيفاً مبتدئاً من أسفل الجانب الايمن البطن الى ما تحت الاضلاع ماراً أسفل السرة الى الجانب الايسر متبعاً في هذه الحركة امتداد المعى الغليظ الى المستقيم . ويجب ان تكون اليد مدهونة بالزيت او الفاسلين ليسهل مرورها على الجلد . ويكفي ان يمدد البطن نحو ١٠ - ١٥ دقيقة في كل يوم قبل ميعاد اطلاق البطن بساعة حتى تنبته اعصاب المعى وتنفذ الغائط

والحقن بماء الملح سخناً أو ماء الصابون بارداً ليومين أو أكثر يخفف وطأة الامساك وما يحدث بسببه من الكرب في البطن . أما الكمية التي يحقن بها العليل فتختلف باختلاف العمر . فلا يكون أكثر من فنجانين لصغار الاطفال وقدر ذلك ثلاث مرات لابن سنتين . واذا لم ينفع الحقن بالماء فيحقن العليل بنصف ملعقة من الفاسلين اما صرفاً او ممزوجاً بقدره ماءً . وأفضل أنواع الحقن « محقنة الاطفال » او « محقنة الكونشوك » (شكل ٣٢ و ٣١ صفحة ١١٢) ويجب ان تكون فتحة المحقنة واسعة ليسهل مرور الفاسلين منها

وإذا كان الغائط يابساً ولم تؤثر فيه الوسائط التي تقدم ذكرها فيحقن بمقدار فنجان صغير من زيت الزيتون سخناً يحفظ في المستقيم بضع ساعات ثم يحقن بعد ذلك بماء الصابون . وقد لا تنفع هذه الوسطة فيضطر الطبيب الى اخراج الغائط اليابس بمد الاصبع او ذنب المعلقة الى المستقيم

ومما يفيد كثيراً استعمال التحاميل من الصابون الجاف تدخل التحميلة في المستقيم بعد دهنها بزيت الزيتون او الفاسلين وتترك فيه الى ان يشعر الولد بالميل الى البراز . ويكفي ان يكون طولها قيراطين وسمكها من القاعدة نصف قيراط ومن الرأس ربع قيراط على الهيئة التي تراها في (شكل ٣٥)



هذه هي الوسائط الخارجية الشائعة الاستعمال لازالة الامسك
على انه في بعض الاحيان لايزول الا بالادوية منها زيت الخروع
يعطى منه نحو ملعقة صغيرة او ملعقتين . او فصقات الصودا نحو
خمسين سنتكرام ممزوجاً باللبن . او خلاصة الكسكارا سكرادا العديمة
الطعم من ١ - ٣ نقط . او الكولومل من ٥ - ١٠ ميلكرامات .
كل هذه يجوز استعمالها اياماً قليلة ويحترس من تكرارها لثلا يتعود
العليل عليها ولا يفيظ بدونها

(ش ٣٥)

تحميلة صابون

والافضل ان تناط معالجة الامسك بالطيب

* * *

انسداد المعى الخلقى

هو تضيق أو انسداد تام في أسفل المستقيم يولد مع الطفل ويمنعه عن البراز
وهو نادر جداً واذا مرَّ على المولود نحو يومين بعد ولادته ولم يبرز فيعالج بالجراحة
والاوافته المنية في أيام قليلة

* * *

هبوط المستقيم - استرخاء المقعدة

ويقال له أيضاً انبثاق الصفرة . وهو خروج المعى من الاست يصيب
الاطفال الضعفاء البنية بين السنة الثانية والرابعة من العمر . ففي الحوادث الخفيفة
يخرج المعى نحو نصف قيراط فيظهر حول الاست على هيئة ورم احمر ارجواني
اللون يخالظه شيء من السمرة وقد يحدث كلما دفعت الامعاء فيعود من تلقاء
نفسه بسهولة . وأما في الحوادث العسرة فينزل المعى نحو خمسة أو ستة قراريط
كلما غاط العليل أو مشى أو نهض . وقد يتكرر فيحدث ألماً شديداً
(العلاج) - يلقي الولد على ظهره أو جنبه ويرد المعى الهابط بدفمه

الى الداخل بالاصابع بعد دهنها بالثاسلين أو بزيت الزيتون ويأخذ العليل دواء
الميناً (لامسهلاً) للامعاء لكي يبرز بدون زحير . ويجسن ان يستلقى البراز بوعاء
والولد نائم على ظهره . وتغسل الصفرة بماء بارد . ومن الوسائط المفيدة ان يوضع
على القصرية قطعة كرتون سميك تثقب من وسطها ثقباً مستديراً يبلغ قطره أربعة
قرار يط فتمنع هبوط المستقيم في أثناء البراز . وقد لا تنفع هذه الوسائط فتستعمل
الحقن القابضة أو التحاميل باشارة الطبيب . والحوادث المستعصية تعالج بالجراحة

* *

الديدان المعوية

يوجد ثلاثة أنواع من الديدان مقرها المعوي وهي : -

أولاً : الدود الحيطي

ثانياً : الدود الاحمر (الثعبان)

ثالثاً : الدود القرعي (الوحيدة)

والنوعان الاخيران يكثران في الاطفال والاحداث . ومن اعراض الدود
انحراف الشبهة للطعام وحكة في باب البدن وصرير الاضراس واضطراب وأرق
وسيلان اللعاب وبعض الاحيان تشنجات عصبية . وقد تكون الاعراض
مفقودة بتمامها فيستدل عندئذ على وجود الدود في البراز بالفحص الميكروسكوبي

* *

﴿ الديدان الحيطية ﴾ - تشبه خيوط القطن البيضاء طول الواحدة من
 $\frac{1}{4}$ - $\frac{1}{3}$ قيراط ومقرها الاجزاء السفلى من الامعاء (شكل ٣ صورة ٣) وكثيراً
ما تزدهم في أسفل المستقيم فتعذب العليل . وعلاجها النظافة التامة والحقن بنقيع
الكواسيا (ملحق ٨٨) كل يوم بعد آخر لمدة أسبوع او اسبوعين . ومن
العلاجات النافعة الكولومل والسنتونين هكذا : -

كلومل	٦	سنتكرام
سنتونين	٣ - ٦	»
بيكاربونات الصودا	٦	»
بودوفلين	٣	ميلكرامات

تؤخذ دفعة واحدة عند النوم وتكرر في الليلة الثانية والثالثة لابن ٩ - ١٢ سنة

* * *

﴿ الديدان الحمراء ﴾ - تشبه دود الارض في لونها وهيئتها ولكنها تختلف
بكبر حجمها وطولها البالغ معظمه ١٢ قيراطاً (شكل ١ صورة ٣) ومقرها الامعاء
الغليظة وقد تنفذ الى المعى الدقيق وحياناً الى المعدة فتخرج مع القيء . وقد
تكثر حتى تسد المعى . ومع ان الاعراض في هذا النوع من الديدان جليلة
واضحة فقد لا يبنى عليها حكم جازم مالم تشاهد في البراز وعندئذ يستدعى الطبيب
وليس من الحكمة انه يتولى المعالجة أحد غيره

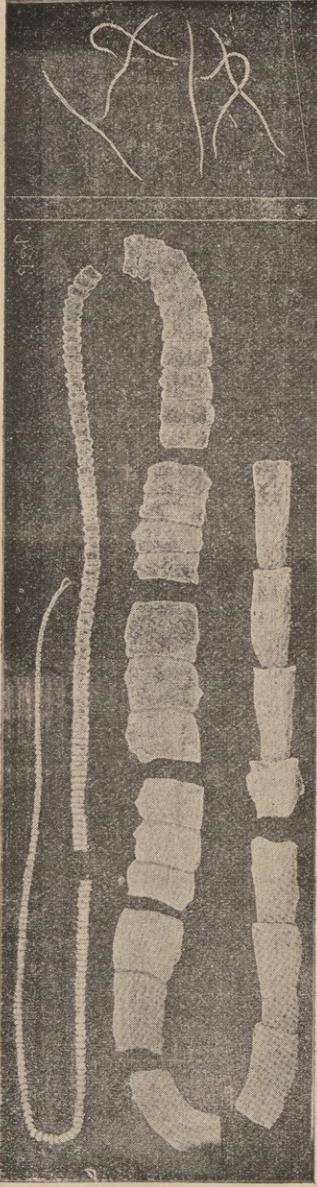
* * *

﴿ الديدان القرعية ﴾ (الوحيدة) - يغلب وجودها في كبار الاطفال
وتعرف فقط من مشاهدتها في البراز وهي بيضاء اللون مؤلفة من فصوص او
خرزات متصلة بعضها ببعض حتى يبلغ طول الواحدة عدة اقدام (شكل ٢ صورة ٣)
وعلاجها منوط بالطبيب . وعلى الام في ذلك الوقت ان تستلقي البراز في اناء فيه
ماء وتبحث عن رأس الدودة بهز الاناء بين يديها هزاً خفيفاً وهذا ضروري
جداً لان بقاء الرأس في المعى يولد الديدان ثانية وبدون خروجه لانتم
الفائدة للعليل

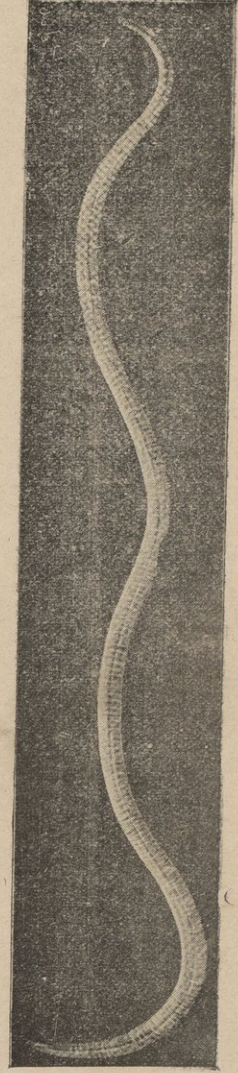
* * *

اليرقان

يكثر في الاسابيع الاولى من الحياة ويعرف باصفرار الجلد وبياض



ش (٢)



ش (١)

(١) الدود الاحمر الذي يشبه دود الارض ويعرف عند المصر بين
بالثعبان وقد اخذت صورته في نصف حجمها الطبيعي (٢) قسم صغير من الدود
القرعي او الدودة الوحيدة بحجمها الطبيعي (٣) الدود الخيطي بحجمه الطبيعي

العينين وغشاء الفم المخاطي . ويشتد اصفرار البول حتى يصبغ الحفاظ ولا ترافقه
اعراض اخرى غير سوء الهضم المعدي في الاحداث . على ان صغار الاطفال قد
يصابون احيانا بأصفرار في الجلد يدوم من اسبوع الى اسبوعين ولا يدل على
اليرقان الا اذا ظهر اثره في العينين

﴿ العلاج ﴾ - لا يحتاج الرضيع الى معالجة سوى شيء قليل جداً .
واما الاولاد فيعالجون بالطعمة المغذية السهلة الانهضام وأفضلها الحليب ومستحضراته
ومن الادوية المنازيا والمياه المعدنية وفي غير ذلك يداويه الطبيب

الفصل الخامس

في علل التنفس

الزكام الانفي - التهاب الحنجرة - التهاب الشعب الرئوية

* * *

الزكام الانفي - رشح بسيط

يصيب الاطفال الصغار لشدة شعورهم بالبرد وعدم استطاعة ابدانهم على مقاومته .
وليس من واسطة لوقاية الطفل من أسباب الرشح سوى الملابس الدافئة واجتناب
البرد والحر كالجلوس في مجاري الهواء وقرب النار ولا سيما اذا كان الرأس غير مكسوة
بالشعر تماماً فيؤثر فيه البرد والحر . ومن أسبابه السكن في غرفة رطبة ولم تفتح
نوافذها لادخال الهواء واشعة الشمس اليها . ولذلك يكثر هذا الداء بين الفقراء
الذين يزدحمون عشرات في غرفة واحدة ولا يراعون قوانين الصحة على نحو
ما سمقت اليه الاشارة

﴿ الاعراض ﴾ - عطاس وتدُّ مع العينين وخنة الصوت وارثشاح سائل
مخاطي من الانف . وقد تشتد العلة في الطفولية فترتفع حرارة الجسم ويضيق
التنفس فيصعب الرضاع على الطفل . وأحياناً يمتد الالتهاب الى الاذن فيفقد
العليل سمعه

﴿ العلاج ﴾ - الاستحمام بماء سخن في غرفة دافئة وتجفيف البدن بسرعة
تامة وحفظ العليل على أثر ذلك في غرفة حرارتها أرفع من حرارة البدن بشيء
قليل . وما ينفع جداً في أول هجوم العلة زيت الخروع لتنظيف المعى وإعقب
عليه مزيج الحمى (ملحق ١٠٣) اذا اقتضت الحال استعماله . وكذلك دهن
الانف من الداخل بالفاسلين اما بفرشاة صغيرة ناعمة تطلب من الصيدلية او
بقطعة قطن تلف على طرف عود ويمسح بها سقف الانف وجداراه . ومن
الضروري ان يحفظ العليل في فراشه واذا اشتدت النزلة يغسل قدماه بمغلي
الخردل (ملحق ٤٩) وتوضع على الصدر لصق سخنة من بزر الكتان حسب
(ملحق ٥٢)

* * *

التهاب الحنجرة - الذبحة الكاذبة

هذا المرض من الامراض المزعجة يحدث في الغالب بين السنة الاولى والسادسة
من العمر واكثر حدوثه في الربيع والخريف حيثما تكثر التغيرات الجوية وأحياناً
يتمد الالتهاب الى القصبة أيضاً

﴿ الاعراض ﴾ - تأتي النوبة في وقت النوم وأحياناً يسبقها اعراض منذرة
وفي بعض الحوادث تهجم على العليل بغتة فيستيقظ من نومه مرعوباً ويمسك أمه
بيديه أو شيئاً آخر الى جانبه ويسعل سعالاً قصيراً متواتراً له رنة معدنية وصوت
أشبه بنباح صغار الكلاب . ويضيق التنفس ويسبح الصوت ويعرق الوجه ويزرق
وهذه النوبة تدوم نحو دقيقة او اكثر قليلاً وبعد نصف ساعة تهجم الاعراض

تماماً وينام العليل براحة الى الصباح . وفي النهار لا يشعر بشيء من أعراض الليل سوى السعال فقط . وربما تتكرر النوب في الليالي المتتابة وهو نادر ويتكون في الحنجرة غشاء كاذب يختلف عن الغشاء الدفتيري بخلوه من الميكروب . وأحياناً يشعر العليل بزكام وحى خفيفة قبل ظهور الغشاء بيوم او يومين

﴿ العلاج ﴾ - يفضى باللبن والاطعمة السائلة ويوقى من الرطوبة والارياح الباردة . واذا ظهر في المساء اقل دليل ينبيء بقدم العلة في الليل فعلى الام ان تسقي العليل جرعة من الدواء الذي وصفه الطبيب الواقف على معالجته . واذا لم يكن عندهاشيء من ذلك فلا بأس من الاعتماد على العلاج المذكور في (ملحق ١٠٤) . وفي اثناء النوبة او الاعراض التي تعقبها يحمم العليل بماء الخردل (ملحق ٤٢) ويعطى مقييء (ملحق ١٠٦)

ومن الوسائل المفيدة ان يشبع هواء الغرفة بالخارج بواسطة مرشة بخارية او آنية أخرى على شكلها (شكل ٣٠ صفحة ٩٤) وينوب منابها ابريق من الصفيح يغلى فيه الماء ويترك على النار حتى يتصاعد البخار من أنبوبته وينتشر في الغرفة او يطلق البخار رأساً على سرير العليل بعد لفه بملاءة حتى يصير على هيئة خيمة أما ما يعلق في اعناق الاطفال من الحجابات والاطواق الخ منعاً للعلة فهو ضرب من الخرافات لا يتجاوز تأثيرها أوهاام الذين يعتقدون بها . واذا شفي العليل فليس لهذه الشعوذة اقل تأثير على صحته

* *

التهاب الشعب الرئوية

الشعب الرئوية أنابيب متفرقة في أنسجة الرئتين يقال للكبيرة منها الشعب الغليظة وللصغيرة الشعب الدقيقة أو الانابيب الشعرية لمشابتها الشعر في الدقة

والحجم . وهذه الشعب تعرف أيضاً بالمسالك الهوائية لان الهواء يدخلها في أثناء التنفس فيتوزع في جميع أجزاء الرئتين وهناك يلتقي الهواء والدم معاً فيقوم الاثنان بوظيفة مهمة للحياة ليس هنا محل الكلام عليها
فاذا كانت المسالك الهوائية الغليظة ملتهبة فالعلة هي البرونشيت أي نزلة شعبية بسيطة . وقد يشتد الالتهاب فيمتد الى الشعب الدقيقة وعندئذ يتخذ اسماً آخر وهو النيومونيا الشعبية كما سيجيء في الكلام على ذلك بالتفصيل :-



البرونشيت

نزلة شعبية بسيطة - السعال - التهاب الشعب الغليظة

البرونشيت مرض يعرف بالتهاب حاد في المسالك الهوائية الغليظة وأسبابه البرد او الجلوس في مجاري الهواء والجسم عرقان . ويكثر في سن الطفولية ولا سيما في الربيع والخريف بسبب التغيرات الجوية . وقد يحدث أيضاً في أثناء الحمى التيفودية والحمى القرمزية والحصبه والخناق والشهقة والاسهال وأمراض الكلى والتسمين وفي الاحوال الناشئة عن التغذية السيئة كمرض الكساح ولعل الضعف الزائد في العلة الاخيرة يعدّ الطفل لقبول النزلة الشعبية البسيطة

﴿ الاعراض ﴾ - ارتشاح من الانف وارتفاع حرارة الجسم الى درجة ١٠٠ - ١٠١ مئزران فهرنهايت ($37\frac{1}{3}$ - $38\frac{1}{3}$ مئزران سنتغراد) وسعال جاف في أول العلة ورطب في آخرها ويخرج مع السعال مخاط الآ ان صغار الاطفال يبلعون المخاط فيخرج مع البراز عن طريق المستقيم

وقد يضيق التنفس من اشتداد الالتهاب وتجمع المواد المخاطية التي ترشعها جدران الشعب الهوائية في أثناء العلة . واذا ارتفعت الحرارة عن الدرجة

المذكورة واشتدت الاعراض من بعد اليوم الثالث أو الرابع فيخشى -بندئذ من امتداد الالتهاب الى الشعب الدقيقة وتهديد العليل بما نسميه بالنيومونيا الشعبية مما سئد كره في حينه

(العلاج) - تعالج العلة في أولها بالمليينات كزيت الخروع أو المنازيا في جرعات موافقة للعمر (ملاحق ١١٠) ولا يجوز ان يغفل استعمال المليينات أو المسهلات لما فيها من النفع العظيم للعليل وقلوها في الفائدة لصق بزر الكتان توضع سخنة على الصدر أو بين الكتفين نحو نصف ساعة تقريباً وتغطي بالقطن منعاً للبرد وتكرر اللصق كل أربع ساعات على يوم أو يومين وفي خلال تلك الفترات يدلك الصدر والظهر دلماً لطيفاً بمزيج مؤلف من فنجان صغير من زيت الزيتون النقي ولعقة صغيرة من التربينينا وبعد نهاية الدلك على الصورة التي سبق ذكرها يلف الصدر والظهر بالقطن أيضاً ويحترس تمام الاحتراس من تعريض العليل للبرد ولا في أثناء الدلك لئلا يكون علة لضرره

ومما ينفع جداً على أثر ذلك غسل الرجلين بحمام خردلي وكذلك شرب الماء الساخن مضافاً اليه نحو ٣ أو ٤ نقط من الكونياك أو غيره من المشروبات الروحية

فاذا تدبرت الام هذه الوسائل بحذق وتدقيق نام العليل من أول لصقة والنوم من أنجع وسائل الشفاء في هذا الداء ولذلك يجب ان تتمتع الحركة والضوضاء في البيت ما أمكن الى ذلك سببلاً ولا يسمح لاحد بالدخول الى غرفة العليل غير أمه أو ممرضته . ومن الواجب ان يجدد هواء الغرفة بفتح النوافذ والابواب ولو مرة واحدة في اليوم . وأما الطعام فلبن الثدي للرضعان والبيض وابن البقر للكبار وهو خير من اللحم ومستحضراته

النزلة الشعبية الشعرية - النيومونيا الشعبية

تعرف هذه العلة بالتهاب المسالك الهوائية الدقيقة نذ كرها دون غيرها من أنواع التهاب الرئتين لكثرة حدوثها في سن الطفولية

﴿الاسباب﴾ - تحدث هذه العلة على أثر النزلة الشعبية البسيطة (البرونشيت) كما تقدم في الكلام على المرض المذكور . وتأتي في سير الحصبة والدفتيريا ونصيب الاطفال المولودين حديثاً من تنشق روائح السوائل في أثناء ولادتهم . وهذه العلة شديدة الخطر على الاطفال وخصوصاً اذا وافق حدوثها طور التسنين وهي من هذه الوجوه كالاسهال شديدة الوطأة على الاولاد

﴿الاعراض﴾ - ترتفع حرارة الجسد بسرعة زائدة حتى تبلغ في اليوم الثالث أو الرابع نحو ١٠٤ - ١٠٥ فهرنهايت (٤٠ - ٤٠.١ سانتغراد) وتحمّر الوجنة ويسرع النبض . وفي الحوادث الثقيلة في صغار الاطفال ينتفخ الانف ويضطرب عند مدخله من ضيق التنفس وسرعته . وقد يفقد الطفل شهية الطعام فيرضع بصعوبة رضاعاً منقطعاً غير منتظم ويشد عطشه ويسعل سعالاً قصيراً مؤلماً ينفث معه مادة مخاطية صديدية وغالب الاطفال يبلعونها فتخرج عن طريق المستقيم

ويرافق العلة تشنجات عصبية وارق وفيه واسهال والعلامة الاخيرة رديئة جداً . وفي الحوادث الشديدة يغلب الهدوء على الطفل العليل فينام على ظهره ملتقياً رأسه الى الوراء وتصفّر وجنناه وتزرق شفقاته ويصير النبض سريعاً سطحياً وهي حالة سيئة تغذر بالخطر الشديد على الحياة ومثل ذلك اذا هبطت حرارة الجسد الى ماتحت الدرجة الطبيعية وأكثر ماتكون العلامة الاخيرة في تحفاء البنية هذه خلاصة اعراض النزلة الشعبية الشعرية في الحوادث الثقيلة اما اعراض الخفيفة منها فتجمع بعد اسبوع من بدء العلة ويدخل العليل في طور النقاهة أي يتجه الى الصحة والعافية

﴿العلاج﴾ - يلزم العليل الفراش وتحفظ حرارة الغرفة على درجة ٧٠ - ٧٥ ف ($٢ \frac{1}{1}$ - $٢٣ \frac{2}{4}$ س) وينبغي ان يتجدد هوائها كل يوم ومحاط السير بستائر على هيئة خيمة ويوضع الى جانبها مرشة بخارية (شكل ٣٠ صفحة ٩٤) او ابريق من الصفيح يغلى فيه الماء على النار حتى يتنشق العليل بخاره وبهذه الوسطة يتحلل بعض المخاط المائي الاناييب الهوائية فيخرج مع السعال ويرتاح العليل راحة عظي من هذه العمالية الصغيرة . ويحسن ان يضاف الى الماء قليل من ماء الجير فيفيد فائدة كبرى

الاستحمام - لا يجوز الاستحمام الا متى بلغت حرارة الجسد درجة ١٠٣ ف ($٣٩ \frac{1}{1}$ س) وعندئذ يمسح البدن بماء حرارته ٨٠ ف ($٢٦ \frac{1}{1}$ س) ومن الوسائل النافعة غسل القدمين بماء الخردل سخناً (ملحق ٤٩) فان له فائدة عظيمة في تخفيف الحرارة وتسكين الاضطرابات العصبية

الملابس - يلبس العليل قميصاً من الصوف الخفيف الناعم مفتوحاً من الصدر والظهر حتى يسهل وضع اللصق عليهما بدون ازعاجه أو تعريضه للبرد . ويجب ان يكون الغطاء دافئاً خفيفاً بحيث لا يعوق حركة التنفس

الطعام - الحليب للاطفال وكبار الاولاد ويزاد للاخيرين مرق اللحم . ومتى نقه العليل يسمح له بأكل البيض (برشت) وبعض الاطعمة السهلة الهضم واذا ظهرت علامة تدل على سوء الهضم فيعالج بالحقن أو المسهلات الخفيفة

المنبهات - هي المشروبات الروحية كالكونياك والوسكي وروح النشادر العطري كل هذه تنبه القلب وثقوبه وتفيد الضعفاء البنية الذين تنحط قواهم من شدة المرض

اللصق - تستعمل لصق بزر الكتان سخنة على نحو ما سبق ذكره في علاج النزلة الشعبية البسيطة وينبغي ان تكون حرارة اللصقة على درجة ١٠٥ - ١١٠ ف (٤٠ - $٤٣ \frac{1}{3}$ س) تمد على قطعة نسيج وتكرر أربع مرات

في اليوم الاول ومرة أو مرتين في اليوم الثاني وهكذا الى اليوم الرابع . وقد يستعاض
عن اللصق بكبادات سخنة من زيت الترتينينا (ملاحق ٦٣) فيخف الالم وتنكسر
حدة الالتهاب . والبعض يمزجون الخردل وبزر الكتان على نسبة واحد من
الاول الى ٣ أو ٤ من الثاني وقد جرب به المؤلف كثيراً فأفاد فائدة عظيمة

الفصل السادس

في امراض الدماغ والعصب وبعض الحواس الخصوصية

تشنجات الاطفال — خوف الليل — الارق — وجع الرأس — خوريا او
رقص مار انطونيوس — خوريا العادة — الفالج — الهيدرسفلس —
البلاهة — البكم والصمم

* * *

تشنجات الاطفال — هزة الحيط

هذه العلة من اشد الال على الاطفال . ومن اسبابها مرض سابق
من الامراض الناهكة كالنيومونيا والقرمزية وغيرها كسوء الهضم والامساك
والديدان والحميات الشديدة والتسنين وعلل الدماغ والمناخ الحار والخوف والالم
الشديد والكساح والشهقة الخ . تكثر في أوائل الطفولية ويقل حدوثها من
السنة الاولى فصاعداً . وهي على نوعين خفيفة وقوية فالخفيفة اعراضها حول العينين
وثنى الابهام ناحية راحة اليد وارتجاف الشفتين والجفنين وأحياناً الرأس والساقين
ومدة النوبة فيها دقيقة أو أكثر قليلاً

اما القوية ففيها ينقطع التنفس نحو دقيقة ويغيب الليل عن الصواب ويتيسر
جسمه ويزرق وجهه ويطبق فمه ويزبد وترتجف يداه ورجلاه ويصر على
اسنانه وأحياناً يعض اسنانه فيقضمه اذا لم يتدارك هذا الخطر بوضع مفتاح او

قطعة خشب بين الاسنان في أثناء النوبة . ثم تهجع الاعراض فيصرخ العليل وينام . اما النوبة فتختلف مدتها من دقيقة الى دقيقتين وأحياناً تبقى ساعة أو ساعتين وهو قليل جداً . وفي بعض الحوادث تأتي النوبة بعد النوبة فتكون سبباً لموت العليل

﴿ العلاج ﴾ - يوضع العليل بدون امهال في حمام سخن (ملحق ٣٨) يغمره الى عنقه فقط . وتبل خرقة بالماء البارد وتوضع على الرأس مرات متوالية وهو في المغطس . وبعد عشر دقائق يخرج العليل من الماء ويلف بملاء صوف ناعم بدون ان يشف بدنه . وقد تأتي النوبة على اثر اكل ثقيلة على المعدة فتعالج بالمقيئات كشراب الايمكك أو غيره مما هو المذكور في (ملحق ١٠٦)

وإذا استمرت الاعراض في حدتها بعد الوسائط التي تقدم ذكرها فيحقن العليل بكمية كافية من الماء الدخن او حسب (ملحق ٨٧) ولكن المغاطس والوضيعات الباردة على الرأس كثيراً ما تفني عن الوسائط المار ذكرها فتسكن الاضطرابات العصبية في دقائق قليلة

وقد تشد النوبة الى درجة لا تؤثر فيها الوسائل التي تقدم بيانها فعندئذٍ يجب أن يسرع باعلام الطبيب واذا كان المكان بعيداً عن الاطباء فمن الضروري ان ينشق العليل روح الاثير ينقط منه على المنديل ويترك على انفه حتى تسكن الاعراض او تنكسر حدتها على ان الاثير لا يخلو من الخطر على الحياة ولذلك لا يجوز ان تستعمله الام الآ في الاحوال التي لم تنجح فيها العلاجات المار ذكرها وخيف على العليل من الموت اذا لم يمالج بالاثير

ولا يخفى ان اعراض هذه العلة كثيراً ما تلبس باعراض داء الصرع المعروف بداء النقطة والفرق بين المرضين ان النوبة الصرعية تلازم العليل كما تقدم في العمر . وتعالج بالطعمة السهلة الهضم ومراقبة العليل لئلا يسقط من مكان مرتفع فينكسر عظمه او يقع على النار فيحترق

خوف الليل

يصيب الاولاد بين السنة الثانية والسادسة من العمر وهم في تمام الصحة فينهض العليل من نومه فجأة ويصرخ خائفاً مذعوراً ثم يقف في فراشه أو يركض في أرض البيت تائهاً لا يدري ماذا يعمل وإذا سأله في اليوم التالي فلا يتذكر شيئاً مما جرى له في الليل وقد تأتي النوبة مرة واحدة أو أكثر في الليل الواحد وأحياناً تكرر في الليالي التالية ويندرحدونها في النهار

﴿ الاسباب ﴾ - أهمها سوء الهضم وشدة حس الجهاز العصبي

﴿ العلاج ﴾ - يخفف الطعام اذا كان المرض حادثاً من اختلال الهضم ويقصر في المساء على الاطعمة الخفيفة السهلة الهضم كاللبن والمرق يتناولها باكراً قبل ميعاد النوم بساعات قليلة . وتجنب الاسباب المهيجة للاعصاب كالمناظر الخيفة والاصوات القوية وأشباهاها . ويناسب ان يصرف العليل معظم نهاره في البراري والحقول بعيداً عن مجامع الناس وهواء المدن الفاسد . واذا لم تنفع الوسائط المذكورة فيعالجه الطبيب لئلا تتحول العلة الى نوب صرعية كما هي الحال في كثير من الاولاد

* * *

الارق - السهر - الهجوع

يأتي الارق من مصادر عديدة مختلفة منها المغص . والامساك . والالم من أي نوع . والمناظر المهيجة قبل نوم المساء . والنوم في النهار أو في الليل باكراً . والجوع من تطويل فسحات الرضاع والطعام . والاكل الى حد الكظة في كبار الاولاد . والسكن في البيوت الفاسدة الهواء . والغطاء الحار

في الليل . وزيادة حرارة الغرفة من اضرام النار فيها بكثرة في الشتاء . وبرد
الاطراف السفلي . ونور الصباح الساطع في غرفة النوم
﴿ العلاج ﴾ - يقوم العلاج بمنع الاسباب . وقد يكون العليل عصبي
المزاج فيتهيج عند اقل حادث يطرأ عليه وفي هذه الاحوال يعالج بالحمامات
الفاترة قبل النوم وفي الصباح يمسح بدنه بالاسفنجة بدون ان يغمس في الماء
ومن عادة النساء ان يسقين اطفالهن مغلي الخشخاش ونحوه لاجل تنويمه
وهو اصطلاح مضر جداً لانه كثيراً ما يكون سبباً لهلاكهم ولا سيما الضعاف البنية

* * *

وجع الراس

يعرف في صغار الاطفال من حركة الحاجبين والصراخ المستمر وتقليب
الرأس من جانب الى آخر واتجاه يد الطفل ناحية الوجع
﴿ الاسباب ﴾ : كثيرة وصعبة منها التهاب غشاء الدماغ . والحميات
بأنواعها . وسوء الهضم . والامساك والتعب وفقر الدم واجهاد النظر في القراءة .
وكثرة الاشغال العقلية . والضعف . وأمراض الكلى والقلب . على ان الوقوف
على أسباب المرض ومعالجته أمر شاق على الام بل هو فوق قدرتها ومعرفتها .
وأفضل ما يمكن عمله قبل مجيء الطبيب هي الراحة النامة ومنع الصراخ والضوضاء
في البيت . ولا بأس اذا كانت الام تغسل رأس الطفل بالماء البارد وتضع
الخردل على قفا العنق . وتحمم رجليه بماء الخردل سخناً (ملحق ٤٩) وتعطيه
مسهلاً وتغذيه بالطعمة الخفيفة على المعدة كاللبن والمرق ونحوهما

* * *

الخوريا - رقص مار انطونيوس

مرض عصبي يصيب الاطفال والاحداث وخصوصاً بين السنة الخامسة والرابعة عشرة من العمر ويعرف بتراقص عضلات الوجه واليدين والرجلين أي تحريكهما حركة فجائية متواترة ومنتظمة . وقد تكون الحركات المذكورة شديدة فلا يستطيع العليل لبس ثيابه ولا المشي في الجهة التي يريد بها . فاذا قعد لا يهدأ أو أراد ان يتناول غرضاً ثققت يده عنه او جلس الى المائدة وقع الطعام من يده . وقد تنكرر النوب في بعض الحوادث فتأتي الواحدة بعد الاخرى حتى نثلاشى قوى العليل ويخزل عقله . وكثيراً ما يرافقها مرض القلب وداء المفاصل المعروف بالروماتزم

﴿ الاسباب ﴾ - منها الوراثة أي ان الاشخاص الذين أصيبوا في هذه العلة في حدائهم يعدون اولادهم لقبولها . ومثل ذلك المصابون بداء النقطة والصداع وغيرها من الامراض العصبية . ومنها الروماتيزم وفقر الدم والخوف والمalaria وأمراض المعدة وأكثر ما يكون حدوثها في اولاد المدارس من ضغط المعلمين عليهم وتشغيل عقولهم بما لا قبل لهم على تحمله من الدروس وهم في سنٍ لم يؤهلهم لذلك

﴿ العلاج ﴾ : علاج واقٍ . وعلاج شافٍ

العلاج الواقى هو الذي يقي الولد من هجمات العلة فلا يحصر في المدرسة طول النهار لان الحصر يضعف قواه البدنية والعقلية بقطعه عن الرهاضة الجسدية اللازمة لنموه . ولا يجوز ان يضغط عليه في دروسه أو يعاقب بالضرب او يهدد بالعقاب على ما جرت به العادة في بعض المدارس لان الضغط والتحويل والتخويف تقضي الى أمراض عصبية وخيمة العاقبة . ولسوء النجته ان الوالدين قلما ينتبهون الى المضار الناجمة عن ذلك . فخلما تقوى قائمتا الولد على حمل جسده وينطق ببعض الالفاظ يرسلونه الى المدرسة اما هرباً من حركاته او حباً بتعلمه باكرًا

فيكرهه المعلم على تحمل ما لا طاقة له به من قواعد العلوم طمعاً في ارضاء أبويه لكي يتلو عليها في المساء جملاً مطمئنة ينحفظها غيباً كالبيعاء من غير فهم او ادراك . ولا يخفى ان الولد الصغير لا يقدر على أعمال فكرته في اراضي شتى واذا تراكت عليه الدروس انحطت قواه ووهن دماغه واستوتت عليه اضطرابات عصبية كان في أمن منها لولا حمق والديه وطمع المعلم وجهله قوانين التربية المدرسية

ويكفي ان يقيم الاولاد في المدرسة اربع ساعات في النهار لتخللها فترات من اللعب لترويض أبدانهم وراحة أذهانهم . واللعب من أحوج الاشياء لاولاد المدارس لانه ضروري لنموهم فضلاً عن انه طبيعي فيهم ومن الظلم ان يصدوا عما يميل اليه طبعهم ويغيبون به من صنوف الالعاب اللازمة لانماء أبدانهم وعقولهم

فبناءً عليه يجب ان يكون المعلم عارفاً بأصول التربية وملماً بشيء من قوانين الصحة فينصرف بالاولاد الذين نيط به تهذيبهم وتربيتهم تصرف العارف لا الجاهل والمدارس الشرقية في حاجة الى هذا الاصلاح الصحي والعلاج الشافي يقوم بما يأتي :-

اولاً : ازالة الاسباب كمرض القلب والروماتيزم الخ
ثانياً : التغذية السهلة الهضم وأفضلها الحليب واللبن الرائب والفاكهة والخضرة والخلويات في كمية قليلة يداوم عليها نحو خمسة عشر يوماً وينع من اللحم والبيض وكل غذاء فيه زلال

ثالثاً : الاستحمام بالماء الفاتر وتبريده رويداً بالماء البارد ثم يفرك البدن بمشقة جافة فركاً قاسياً ويدلك على أثر ذلك براحة اليد حتى تقوى دورة الدم ويسكن هيجان الاعصاب

رابعاً : المساهل كل يومين او ثلاثة أيام مرة لاجل تنظيف المعى بماعسى ان يكون فيها من السموم او المواد المهيجية

خامساً : تهليل البدن مرتين في اليوم ببخار الماء الغالي حتى يعرق

جيداً وبهذه الوسطة تخرج المواد السامة مع العرق عن طريق الجلد فتسكن
الاعراض وينام العليل مرتاحاً . ويكرر ذلك نحو اربعة أيام وفي خلالها
يتناول الاغذية الخفيفة على المعدة وقد أفاد التهييل فائدة عظيمة في
حوادث كثيرة

سادساً : المقويات كالحديد والزرنيخ في فقر الدم

*
*
*

خوريا العادة

يشاهد في الاشخاص حركات أو ارتجافات عضلية تشبه تشنجات الخوربا
اي رقص مار انطونيوس وهي ليست خوربا وانما هي عادة تتساقط على أعضاء
الجسم فتجرك حركة تشنجية واكثر ما تكون هذه التشنجات في الوجه أو في
الكتف وأحياناً في الرجلين . وفي الغالب يقصد صاحب هذه العادة ان يقلد
بعض الحركات فترسخ فيه ملكتها حتى يصعب عليه الاقلاع عنها . وقد تكون
في بدء الامر تشنجات خوريا خفيفة فيعتاد الانسان على هذه الحركات بدون
انتباه او قصد منه . ولذلك يجب على الوالدين ان يرقبوا أولادهم بعين يقظانة
فيتداركونهم بالنصح والارشاد حذراً من ان يتمكن فيهم هذه العادة السمجة
وتبقى طول الحياة

*
*
*

الفالج

مرض فيه تخسر العضلات قوة الحركة كلها او بعضها ومن أنواعه (١) فالج
اولادة (٢) فالج الدفتيريا (٣) فالج الحبل الشوكي كما يأتي :-

*
*
*

أولاً : فالج الولادة - يصيب المولود حديثاً اما في عضلات الوجه والذراع فالارل ينشأ عن ضغط آلة المولد على اعصاب الرأس فيحدث شللاً في الوجه . واحياناً ينكسر عظم الرأس فيتأثر الدماغ ويعيش الطفل مغلوجاً طول حياته . وفي الغالب يكون هذا الفالج خفيفاً ولا يلبث اياماً قليلة حتى يزول بتمامه

والثاني أي فالج الذراع يحدث من الضغط على اعصاب اليد وذلك انه عندما يبرز الكتف في اثناء الولادة يد المولد اصبعه تحت ابط الطفل فيسحبه . وتحت الابط اعصاب متجمعة على هيئة ضفيرة يقال لها الضفيرة العضدية فتتأثر من الضغط فيكون ذلك سبباً لانفلاج اليد كلها

﴿ العلاج ﴾ - تعالج الكسور بالجراحة وفالج الوجه يزول في ايام قليلة بدون معالجة . اما الذراع فيجب ان تدثر بالقطن وتلف برباط من شاش منعاً للحركة . ولا يجوز ان تترك اليد مدلاة او يضغط عليها بالرباط لئلا يكون ضرره اكثر من نفعه . وبعد خمسة اسابيع يحل الرباط وتعالج اليد بالفرك والدلك مدة طويلة ولا يقطع الرجاء من هذا العلاج ولولم يظهر فعله سريعاً لان شفاء الشلل بطيء يستلزم الصبر وطول الاناة

* * *

ثانياً : فالج الدفتيريا - يعقب مرض الخناق اي الدفتيريا . وفي الغالب لا تتجاوز الاصابة عضلات الخنجره والعينين فيدخل الطعام من مؤخر الانف . واحياناً يتأثر الجسم كله . واكثر الحوادث تشفى في وقت قصير

* * *

ثالثاً : فالج الحبل الشوكي - ينذر حدوث هذه العلة قبل الشهر السادس من العمر وتكثر بين ذاك الوقت والسنة الرابعة ويظل الاولاد في خطر منها الى السنة العاشرة من العمر

﴿ الاسباب ﴾ - الحميات من اي نوع . والحار الشديد في فصل الصيف

﴿ الاعراض ﴾ - يصاب العليل بالحى فجأةً ويرافقها هذيان خفيف وتشنجات عضلية واعراض اخرى غير واضحة . ولا يمكن تشخيص العلة قبل يوم او يومين حتى يظهر الشلل في اليدين او الرجلين . وكثيراً ما ينام الولد صحيحاً وينهض في الصباح من فراشه مفلوجاً . وقد تتحسن حالة العليل في مدة قصيرة من الزمن او تبقى عضلات اليدين والرجلين ضامرة ضعيفة طول الحياة

﴿ العلاج ﴾ - ان الاجزاء المصابة بالفالج تتأثر من البرد او بالاحرى تكون باردة لضعفها وقلة الدم فيها فتتلافى هذه الاسباب بالالبسة الدافئة وبعد زوال الحى وسائر الاعراض المصاحبة لها تعالج العضلات المفلوجة بالفرك والتسيد براحة اليد وبهذه الوسطة تقوى دورة الدم وتتغذى الاعضاء الضعيفة فتعود اليها قوة الحركة . والبعض يفضلون المعالجة بالكهرباء عوضاً عن الفرك والتسيد

* * *

الهيدروسفيلوس

كلمة معناها ماء في الدماغ او استسقاء الدماغ .
ففي هذا المرض يكبر الرأس كثيراً ويظهر الوجه صغيراً على نحو ما ترى في (شكل ٣ من صورة ٤) . وفي الحوادث القوية يتأثر الدماغ فيضعف العقل ويفقد العليل قوة الحكم على جسمه

* * *

البلاهة - ضعف العقل


خلل في الدماغ يخلق مع الطفل او يحدث بعد الولادة من مرض او آفة اخرى تصيب الدماغ فتعميقه عن النمو . ويعرف الابله منذ الطفولية فلا يتبع مثلاً نور

التعديل بعينه ولا ينتبه الى الصوت كما هي الحال في الاطفال الاصحاء المقول مع ان حاسة السمع موجودة فيهم . ومن العلامات الواضحة انه لا يقعد ولا يستطيع ان يمسك شيئاً في يده واحياناً يمرُّ عليه سنتان او اكثر قبل ان يمشي او يتكلم كلاماً مفهوماً . وربما بلغ السنة الرابعة ولم يلفظ سوى كلمات قليلة . وقد تكون البلاهة خفيفة فيتعلم اكثر وربما تحسنت حالته اذا وُجد من يعني بعماله منذ الصغر . ولذلك يجب على الام ان ترقب علامات البله با كراً لئلا يفوت الوقت الذي يمكن فيه اصلاح العليل . وفي البلدان المتقدمة مدارس مخصوصة لتدريب البله على الاشغال



البكم والصمم

يولد الطفل اصمَّ ابكم لا يسمع ولا يتكلم وفي الاشهر الاولى من الطفولية يلبس المرض بالبلاهة فيصعب التمييز بينها . والفرق بين الاثنين ان الاصم الابكم لا ينتبه الى الصوت لانه لا يسمع واما الابله فيسمع ولكن ليس له عقل لكي يميز الاشياء بعضها من بعض . وفي الشهر السادس يظهر الفرق بينهما جلياً فتجد الاصم الابكم بخلاف الابله قوي الجسم يتبسم ويفهم ويقبض على كل شيء يتناوله بيده ولكنه لا يسمع واحياناً تتأثر حاسة السمع من الصوت القوي وذلك اما لانه لم يفقد حاسة السمع تماماً او انه يشعر بتموجات الهواء عند ما يغلِق الباب او الشباك بقوة . وفي هذه الحالة يجب ان يفحص الطبيب اذنيه لعله يتمكن من عمل شيء ينتفع به العليل واذا كان الرجاء قليلاً من شفائه فيرسل الى مدرسة الصناعة ليتعلم الاشغال اليدوية وكثيرون منهم يندفعون في الصناعة



الفصل السابع

❦ في امراض العين والاذن ❦

الرمد التعقيبي - الرمد البسيط - الجلجل - التهاب الاذن

* * *

الرمد التعقيبي

يعرف بالتهاب العين التعقيبي يحدث بعد الولادة بثلاثة ايام وهو من الامراض الشديدة الخطر على العين وكثيراً ما يفقد العليل بصره فيعيش اعمى طول حياته . وسببه التعقيبية في الام فتعلق جراثيم المرض بأهداب الطفل في اثناء ولادته وقد تنتقل العدوى الى الطفل في اي الاوقات من حاضنة او خادمة مصابة بالعلة المذكورة ولذلك يجب ان تفحص الخادمة قبل استخدامها فان لم يكن من اجل هذا المرض فلاجل غيره من الامراض الخبيثة كالسفلس وماسثر العلل الشديدة العدوى

❦ الاعراض ❦ - تبديء في اليوم الثالث من الولادة بالصاق الاجفان بعد النوم ثم ترم العين وتحمّر ويشاهد الصديد سائلاً من جانبيها ومتجمعاً بالاكثر تحت الجفن الاسفل منها

❦ العلاج ❦ - لما كان هذا المرض شديد الخطر على العين فمن الواجب ان تسرع الام باعلام الطبيب عند اول علامة تشاهدها من علامات العلة المذكورة فيتداركها بالوسائل اللازمة قبل فوات الوقت ولا بأس اذا كنا نذكر شيئاً من طرق المعالجة بهذا الخصوص كما يأتي : -

اولاً : اذا كان المرض في عين واحدة كما هي الحال في اكثر الحوادث

فتندارك الصحيحة بر بطها وتغطيتها بقطن بوريكي
ثانياً : تُفصل الاجفان الملتصقة بدهنها بالثاسلين او مادة اخرى طرية
كالزبدة ثم تغسل العين المصابة بالغسول الذي يصفه الطبيب حتى تنظف جيداً
من المفززات المرضية ولا سيما الصديد المتجمع تحت الجفن الاسفل بكثرة .
وينبغي ان يكون العليل عندئذ مضطجعاً على ظهره ورأسه مائلاً ناحية العين
المروضة حتى ينزل الصديد مع الماء بدون ان يصيب العين السليمة في الجانب
الآخر فيعديها

ويستعمل لغسل العين قطارة زجاج (شكل ٤٤) او قطعة قطن بوريكي
تبل بالغسول وتعصر فوق زاوية العين المجاورة للانف حتى تنزل الاوساخ بعيدة
عن العين الصحيحة على نحو ما سبقت الى ذلك الاشارة
ثالثاً : يجب ان تحرق الخرق والقطن وسائر الاشياء التي تستعمل للعين
خوفاً من انتقال العدوى بواسطتها . وأما المناشف فتوضع نحو يوم كامل في
محلول حامض الفينيك (ملحق ٩٢) ثم تغسل بعد ذلك وتغلى على النار بماء
الصودا حتى يموت الميكروب العالق بها ولا يبقى له أثر فيها

رابعاً : يجب ان تحتس المرضة التي تتعهد العليل من اس عينيها او عيني
غيرها بأصابعها وهي ملوثة بمفززات المرض فتغسل يديها أولاً بالصابون والماء
السخن ثم تغمسها بمحلول مضادات الفساد (ملحق ٩٦ و ٩٧) نحو دقيقتين
أو اكثر منعاً للعدوى

خامساً : قد ينبغي ان تتلافى أسباب العدوى بغسل الاعضاء التناسلية قبل
الولادة بمحلول مضادات الفساد وغسل عيني الطفل حين ولادته بمحلول حامض
البوريك (ملحق ٧٥) يكرر مراراً
وبالعرض من الاطباء يستعملون قطرة نترات الفضة . وهذا ما يسمى طبياً
بالعلاج الوافي

الرمد البسيط

يكثر هذا المرض في الاطفال والاحداث واعراضه احمرار في العين واحياناً يكون من نوع أقوى وأصعب من الرمد البسيط فيشاهد في القرنية (سواد العين) بثرة صغيرة بقدر طبعة الدبوس فاذا فتح العليل عينه تألم من نور الشمس والمصباح ولما كان التمييز بين أمراض العين الخفيفة والقوية أمراً صعباً جداً على الام فمن الواجب ان تعتمد على الطبيب وتمنع الرباط والاصق التي تستعملها العامة والقطرات التي يبيعها الصيادلة وأصحاب الحوانيت . علي انه يجوز ان تغسل العين من الخارج بالماء البارد وتستعمل القطرة حسب (ملحق ٨٠) لتخفيف الالتهاب وتلطيف الالم الى ان يأتي الطبيب



الشعيرة

الجلل - الشحاذ

ورم النهائي في حافة الجفن يكثر في سن الحداثة ويصاحبه حكك وألم خفيف ولا يلبث الورم المذكور ان ينقيح ويفقأ أو يرتخي ويزول في أيام قليلة . وقد يكبر الورم فيعالج بالشق وكثيراً ما يتكرر حدوثه بسبب انحراف عام في الصحة فيداوى بالمقويات . أو من خلال في البصر فيصلح باستعمال النظارات وهو كثير الحدوث في أولاد المدارس صغاراً وكباراً

﴿ العلاج ﴾ - يقوم بالغسولات السخنة من محلول حامض البوريك (ملحق ٧٥) او مغلي الخبازي تبل به قطعة شاش ناعم وتوضع على العين مراراً . والعامه تعالج الشعيرة بلب الخبز سخناً يشحنونه من الفرن ولذلك اطلقوا عليه اسم شحاذ وفائدة لب الخبز كفائدة الغسولات السخنة في ازالة الالتهاب



التهاب الاذن

وجع الاذن - سيلان الاذن

يكثر حدوثه في زمن الطفولية واعراضه ألم شديد يأتي غالباً في الليل فيصرخ العليل صرخاً قوياً متواتراً لا يفعل في تسكينه شيء على الاطلاق . ثم لا يلبث الألم ساعات قليلة حتى يزول من اصله ولا يعود الا نادراً . وكثيراً ما يخف الوجع على اثر سيلان القيح من الاذن وعندئذ ينبغي ان تحقن بالماء الساخن حتى تنظف من القيح جيداً واذا بقي فيها كرهت رائحته وكانت عاقبة سيئة

ويرافق العلة حمى خفيفة وثقل في السمع . واذا كان الطفل صغيراً رفع يده ناحية الاذن الموجوعة او كبيراً اشار الى مركز الألم في اذنه اسنانه . وفي مثل هذه الاحوال يجب على الام ان تفحص طفلها بتدقيق وامعان فاذا بكى من الضغط بالاصبع خلف الاذن او امامها فذلك دليل على ان العلة في الاذن

﴿ العلاج ﴾ - تمنع اللصق الرطبة والحقن بالادوية من

اي نوع . وتعالج الاذن بالوضعيات الساخنة الحارة (انظر صفحة ١١١)

والحقن بالماء الساخن فقط بمحقنة كوتشوك طري (شكل ٣٦)

واذا تعذر الوصول الى المحقنة فيسكب الماء في الاذن الموجوعة

والعليل مستقر على جنبه السليم ثم تغطى بقطعة فانلا بعد

تسخينها على النار ويكرر وضعها على الاذن مراراً . ولا يجوز

ان تسد الاذن بالقطن الا اذا كان العليل خارج البيت

وأحياناً يسيل القيح من الاذن بكثرة زائدة ويبقى الألم شديداً وعندئذ

يجب اعلام الطبيب بالسرعة لانه فضلاً عن ان هذه العلة تؤدي في غالب

الحوادث الى فقد السمع فقد تنتهي أيضاً بالتهاب الدماغ وتكون سبباً

لهلاك العليل



(ش ٣٦)

محقنة للاذن

وتنظف الاذن من القيح بالماء الساخن بمحقنة الكوتوشك الطري كما ترى في الشكل وهي سليمة العاقبة وأفضل ما وجد من أنواع المحاقن لهذه الغاية ومن الضروري ان يكون الطعام سهل الهضم كالمرق واللبن وغيرهما من الاطعمة الخفيفة على المعدة وتحفظ الغرفة دافئة على درجة ٧٠ ف (٢٦ س) ومما ينفع كثيراً المساهل كل يوم أو يومين بحسب الاعمار وكذلك مزيج الحمى (ملحق ١٠٣) كل هذه تساعد على تخفيف الالتهاب

الفصل الثامن

❦ في امراض العظم والعضل والجلد الخ ❦

تشوه الراس — تشوه الاصابع — اعوجاج القدم — تقوس الظهر — تقرح السرة — نزيف السرة — الثآليل — نفاط الحر — الاكزما — الشري — تسليخ الجلد — تشقق وخشونة الجلد — القشب — نفاط التسنين — الحكة البسيطة — الجرب — الدمامل — قوبا الحمى — قشرة الراس — القرع — الحزازة

* * *

تشوه الراس

تغير هيئة الراس الاصلية من الضغط في أثناء الولادة وهذا التشوه يحدث بعضه من زيفان العظم من مكانه والبعض الآخر من انتفاخ جلدة الراس كما ترى في (شكل ٢ من صورة ٤) وقد ينشوه أيضاً من الضغط عليه بألة المولد وذلك في الاحوال التي تتعسر فيها الولادة ويضطر الطبيب الى سحب الولد من بطن أمه وهذه التشوهات تزول في أيام قليلة بدون معالجة وفي بعض الحوادث يظهر في الراس ورم بقدر حجم البيضة ينشأ عن تجمع

لدم تحت جلدة الراس أو انبثاق الدماغ من فتحة غير طبيعية في الجمجمة . فيرتفع
الجلد فوقها وهو نادر جداً ولا يزول من نفسه
وتتغير هيئة الراس أيضاً في مرض الكساح والهيدروسفلس . ففي الاول
يكون مسطحاً من قته وفي الثاني مستديراً مربعاً (شكل ١ و ٣ صورة ٤) وسيأتي
الكلام على ذلك في موضعه

* * *

تشوه الاصابع

قد يخاق الولد وأصابع يديه ورجليه زائدة عن العدد الاصلي أو ملتصقة
بعضها ببعض او بواسطة نسيج يشبه النسيج الذي يشاهد في قدي البسطة
وغيرها من طيور الماء . تعالج بالجراحة باكراً

* * *

اعوجاج القدم

قد يخلق الطفل وقدمه معوجة وقد يكون الاعوجاج اكتسابياً يحصل بعد
الولادة من سبب آخر وفيه تنحرف القدم عن وضعها الطبيعي الى الجهة
الخارجية او الداخلية والغالب الاخيرة . يعالج بذلك والتمسيد او بمشيدات خصوصية
برأي الطبيب تحفظ فيها القدم حتى ينقوم اعوجاجها على توالي الايام . واذا
طالت المدة على غير فائدة فتعالج بالجراحة

* * *


نقوس الظهر - التواء العمود الفقري

تاني هذه العلة على ثلاثة أنواع . الاول تلتوي فيه سلسلة الظهر ناحية

المجانزب الايمن او الايسر ويقال له التواء الظهر المجانبي . والثاني على شكل حذبة صغيرة في القسم العلوي أو السفلي من العامود الفقري ويقال له مرض بوط والثالث في الكساح وفيه يتقوس العامود الفقري من أوله الى آخره وليس قسماً منه كما في النوع الثاني (انظر شكل ٣٧)

* * *

نقرخ السرة



(ش ٣٧)

التواء العامود الفقري في الكساح

كثيراً ما يعتري السرة فساد فترنجي وتكره رائحتها ويرشح منها سائل مصلي ثم تسقط وتترك قرحة كبيرة . وفي بعض الحوادث يتكون في السرة درنة صغيرة بقدر حجم الحمصة فيرشح منها سائل يكون سبباً لتتهيج جلد البطن المحيط بها

﴿ العلاج ﴾ - تعالج بتخفيفها بذرور

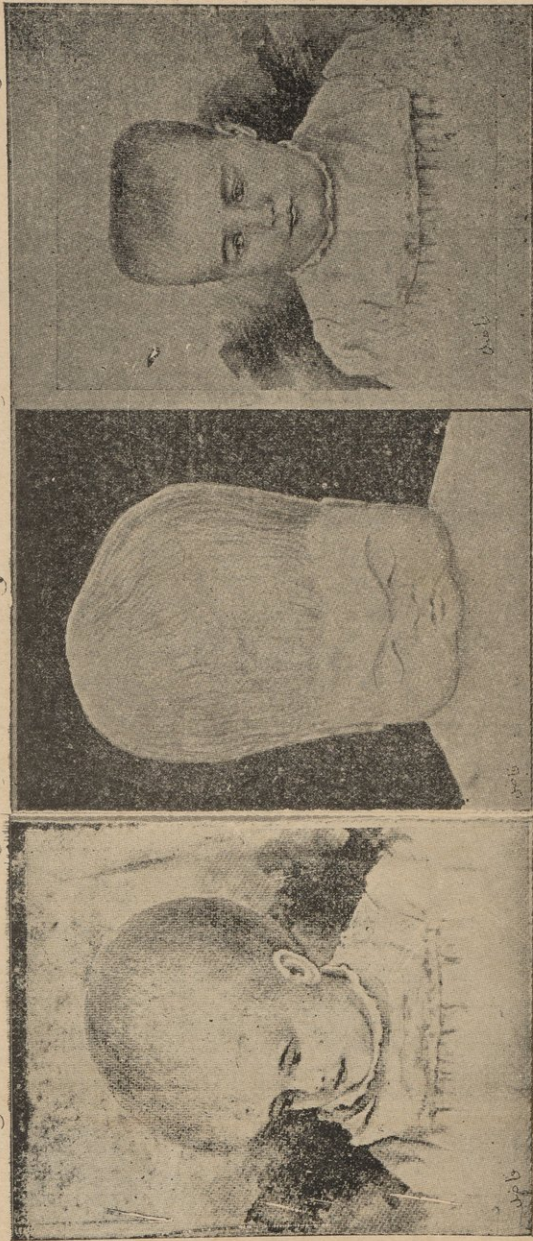
مؤلف من مقادير متساوية من حامض البوريك واكسيد الزنك يكرر مراراً في النهار . واذا لم تنفع هذه الوسطة فيعتمد على الطيب وهو يعالج القرحة بالادوية الكاوية أو يستأصل الدرن بالجراحة

* * *

نزيف السرة

تنزف السرة دماً بعد الولادة بساعات قليلة او عند سقوطها في اليوم الرابع

صورة (٤)



٣

(١) صورة ولد كسيح قمة رأسه مسطحة (٢) رأس طفل مولود حديثاً وقد تشوه من الضغط عليه في أثناء الولادة
(٣) هيدر وسفلس اي استسقاء الدماغ ويعرف بكبر حجم الرأس

٢

١

أو الخامس من الولادة . ففي الحالة الاولى تربط السرة بخيط حرير قوي في مكان أسفل المحل الخارج منه الدم . وفي الحالة الثانية يضغط على المكان النازل منه الدم بين السبابة والابهام الى ان يأتي الطبيب

* * *

الثآليل - السنطة

تكثر في الاطفال وتنمو وتزول بسرعة بدون معالجة والافضل ان يتولى الطبيب علاجها ولا يعتمد على أقوال الدجالين في شفاؤها بالاطلاسم والشعوذات وغير ذلك من الاكاذيب

* * *

نقاط الحر - نقاط العرق

هو طفح جلدي ينجم عن شدة الحر سواء كان في الصيف أم في الشتاء من لبس الثياب الصوفية والعرق الذي يحدث بسببها . ويكثر في المواضع التي يفرز منها العرق بكثرة كالعنق وتحت الابط وغيرهما . والنقاط المذكور عبارة عن فمات او حليمة حمرة مرتفعة قليلاً عن سطح الجلد وقد تكون حو يصلات ملتصبة بمجم طبعة الدبوس وأحياناً يظهر الاثنان في وقت واحد معاً ويظهر النقاط بسرعة زائدة مصحوباً بمحرقان وحكة خفيفة بخلاف الاكزما فان النقاط بطيء فيها والحكة شديدة لا تطاق كما سيأتي في الكلام على العلة المذكورة

العلاج : يعالج هذا النقاط بلبس الثياب على قدر اللزوم والتعويل على لبس القمصان القطنية عوضاً عن الصوفية في أيام الصيف وخصوصاً اذا كان البدن معداً لقبول العلة (راجع لباس الاطفال) . واذا كان الجلد متهيئاً فيعالج

بدرور مركب من مسحوق الكافور والزنك (ملحق ٨٩) وبالمليينات القلوية (ملحق ١٠١) او المنازيا المكلسة . وتخفف الحكة بدهن الجلد بمحلول الصودا او النشاء بنسبة ملعقة صغيرة الى ١٦ فنجان ماء صغير ويترك حتى يجف

* * *

الاكرما - الربة

مرض جلدي يكثر في سن الطفولية ولا سيما قبل السنة الاولى من العمر وقد يحمر الجلد من الالتهاب ويشكون على سطحه قشور ولفاظ مختلف الشكل . وهذا اللفاظ صغير جداً وقلماً يتجاوز حجمه طبعة الدبوس . وهو على ثلاثة أنواع الاول نفاط مملوء مصلاً مصفراً أو سائلاً مائياً لا لون له . والثاني مملوء قيحاً . والثالث جاف لا مصل فيه ولا قيح . فالاول يقال له في اصلاح الطب النفاط الحويصلي والثاني البثري والثالث الحلبي . ومن أجل ذلك ذكروا للاكرما ثلاثة أشكال

الشكل الاول : اكرما حويصلية وفيها يكون الجلد محمراً لامعاً اومكسواً حويصلات صغيرة ممتلئة مصلاً أو سائلاً مائياً كما سبق بيانه . وهذه الحويصلات لا تلبث مدة قصيرة حتى تنفجر ويسيل منها المصل فيتندى الجلد ويرم ويحمر وتتكون على سطحه قشور مصفرة عسلية اللون وأحياناً يتسكك الجلد وتتعري البشرة تحته

الشكل الثاني : اكرما بثرية وفي هذا الشكل تصير الحويصلات بثوراً فيسيل منها القيح وتتكون على سطح الجلد قشور صفراء مخضرة لا تلبث ان تجف وتسقط

(الشكل الثالث) : اكرما حلمية وفيها يظهر النفاط على هيئة حليمات مستديرة حمراء لامعة او قاتمة وفي أكثر الحوادث تتحول الحليمات الى حويصلات

ومنها شكل كثير الحدوث فيه يجف الجلد ويحمر ويغلاظ ويتشقق وأشكال أخرى كثيرة لا محل لذكرها في هذا المختصر

﴿الاسباب﴾ - الوراثة وسوء التغذية وعدم مراعاة قوانين الصحة في النظافة والمعيشة . والبعض يصابون بها لاستعداد أبدانهم لقبولها من انحراف في امزجتهم ومن أسبابها كل ما يهيج الجلد مثل سيلان المخاط من الانف واحتكاك الثياب وتجفيف البدن بمناشف خشنة واستعمال الصابون الخاوي مواد حريفة مهيجة . وكذلك الرطوبة والحرارة القوية والبرد الشديد . وتأتي على أثر التلقيح بالمجذري وفي سير الحصبة وفي الاخيرة تظهر في الجفون . وتحدث في الاطفال من كثرة الرضاع والطعام وخصوصاً الاطعمة الناشئة قبل اكتمال نمو الغدد التي تفرز اللعاب لهضمها (انظر صفحة ٦٤)

﴿الاعراض﴾ - تشتمد الحكمة في جميع أشكال الاكزما الى درجة لا نطاق . وتزداد في الليل حتى تنهك العليل وتحرمه النوم . ويصاحب العلة ورم في الغدد تحت الفك وارتشاح من الاذن وجرب في الاجفان . والاكزما اما موضعية تنحصر في جلدة الراس والوجه وأسفل الذقن او عامة فتنتشر في الجسم والساقين بقعاً صغيرة وكبيرة . وقد تكون حادة أي سريرة النمو او تحت حادة فتتو نمواً بطيئاً . أو مزمنة فتدوم أشهراً وسنيناً طويلة .

﴿العلاج﴾ - تعطى الملينات من زيت الخروع او المنازيا ولا سيما في أول هجوم العلة . ويقتصر على الطعام الموافق والسهل الهضم حسب العمر والمزاج (انظر صفحة ٥٥)

ومن الوسائل النافعة ان تربط يدا العليل الى جانبيه حتى يمتنع عن الحكمة التي هي من اعظم الاسباب المهيجة . وكذلك ينبغي ان يجنب العليل لبس الثياب الخشنة وغسل المكان المأوف بالصابون وغير ذلك من الاسباب التي تهيج الجلد والافضل ان يستعمل لذلك غسل النشاء والبوريك (ملحق ٧٨) او ماء النخالة واذا ظهرت الاكزما بين ثنيات الجلد في العنق أو بين الفخذين والالتين فيوضع

بينهما القطن البوريكي منعاً للاحتكاك . واذا كان الجلد محمراً ومرطباً فيمنف
بالبزموت والزنك (ملحق ٩١) وأما القشور فتزال بترطيبها بزيت الزيتون النقي
وغير هذا النوع من الزيت يهيج الجلد
ولا بأس اذا كنا نذكر علاجاً مفيداً ومجرباً لا كزما الرأس لانه كثيراً
ما تظهر هذه العلة في جلدة الرأس ويبطؤ شفاؤها اذا لم تعالج حالاً . اما
الصفة فهي :-

او كسيد الزنك	٨	جرامات
مسحوق النشا	٨	»
حامض ساسايك	٦٠	سنتكراماً
قاسلين	١٥	جراماً

وكيفية استعماله ان تحلق شعر الرأس وتدهن الجيوب بالزيت النقي في المساء
حتى تلين القشور وتسقط وبعد ذلك يدهن بالمرهم مرتين في اليوم ويلف الرأس
بالشاش المطهر وفوقه ورق زيتي وفوق الكحل رباط متين ويداوم على ذلك مع
الغسل بمحلول البوريك (ملحق ٧٥) الى ان يشفي

* * *

الانجيرية - الشري

نفاط جلدي يظهر على الكيفية الآتية :-

يشعر العليل بشيء يحرقه في ساعده أو ساقيه أو مكان آخر في بدنه فيحكه
بأظافره وعند ذلك يظهر النفاط على سطح الجلد بقعاً حمرة أو مبيضة مختلفة الحجم
وهذه العلة تشبه النفاط الذي يحدث من ملامسة الانجر وهو النبات المعروف
بالقرص . وقد تظهر سريعاً وتزول سريعاً وأحياناً تدوم ساعات قليلة او يوم
أو يومين فاكثر الى ثلاثة أيام وقد تزمن فتمكث أشهراً وسنيناً . وتصحبها

حكمة مزججة وفي بعض الحوادث حمى جزئية
ويكثر حدوث الانجريدية من سوء الهضم وخصوصاً الاطعمة التي لا توافق
مزاج العليل كالسمك وبعض اصناف العاكة والفطر والشاي والقهوة . على ان
ما يضر الواحد من الاطعمة المذكورة قد لا يؤثر في الآخر وذلك لفاوت الاجسام
في الاستعداد لقبول الامراض . وتحدث أيضاً من لسع الحشرات كابرغيث
والناموس وغيرها

﴿ العلاج ﴾ - اذا كانت العلة خفيفة فلا تستدعي اكثر من تخفيف الطعام
ومسهل من المنازيب يعقب عليه الدواء المذكور في (ملحق ١٠١) ويندر على النفاط
مسحوق الكافور المركب (ملحق ٨٩) اما الحمى فتخفف بالاشربة المرطبة
كشرب التوت والليمونادة وبالاستحمام بالماء الفاتر كل يوم صباحاً ومساءً .
وما ينفع كثيراً الخل والماء في مقادير متساوية او غسول مبرد (ملحق ٨٤)
تبل باحدهما قطعة قطن وتمس بها بقع النفاط بالضغط عليها قليلاً قليلاً . وكذلك
حمام النشاء والصودا (ملحق ٤٣ و ٤٤) يفيد فائدة كبرى . واذا دامت العلة
اياماً قليلة فيعتمد على الطيب حذراً من استفحالها

* * *

تسلخ الجلد - التسميط

يحصل من احتكاك الجلد بعبه بعض واكثر ما يكون بين الفخذين والايدين
وتحت الابطين ويحدث في ثنيات جلد العنق في الاطفال السمان وقد يشتد
التسلخ فيحمر الجلد ويتمدد ويصير منظره مثل منظر اللحم النيء
﴿ الاسباب ﴾ - الاسباب وخشونة الحفاظ وعدم مراعاة قوانين النظافة
﴿ العلاج ﴾ - تغسل التسلخات بماء النشاء ثم تجفف بقطعة قطن بور يكي
ويندر عليها مسحوق الطلق . وفي الاسبال يدهن الجلد مراراً ما بين الايتين
بالقاسلين لوقايته من الرطوبة

وما ينفع ايضاً المساحيق القابضة (ملحق ٩١) يرش منها على قطعة شاش
خال من النشاء وتوضع بين ثنيات الجلد ممعاً للاحتكاك الذي يهيج الجلد ويزيد
العله و بالآ

* *

تشقق الجلد وخشونته

يحصل التشقق من الاسباب التي تقدم ذكرها في تسلخات الجلد ويعالج بالوضعيات
السخنة الرطبة وتجنيف الشقوق على أثرها
وخشونة الجلد تعالج بزيت الزيتون او الفازلين بعد الاستحمام

* *

القشب - الشرث

يحدث في قفا اليدين و جلد الوجه واسبابه التعرض للبرد . يمنع بلبس الكفوف
وتغطية الوجه ويفرك بزيت الزيتون أو الفازلين
ومن الوسائل المجرية رغوة الصابون البلدي تفرك بها اليدان حتى تنشف
تماماً وينبغي أن يكرر مراراً فتزول خشونة الجلد

* *

نقاط التسنين

ويقال له نقاط المعدة يصيب الاطفال عند طلوع اسنانهم او في امراض
المعدة وهو عبارة عن بقع حمراء يبلغ حجم الواحدة قدر فلة الحمص مرتفعة قليلاً
جداً عن مساواة سطح الجلد تظهر فجأة وتدوم ساعات او اياماً قليلة
فيتسبب عنها هيجان في الجلد . وهذا الشكل من النقاط الجلدي يلتبس بنقاط

الحصبة ويمتاز عنه بسرعة زواله وغيباه ثم رجوعه بعد أيام قليلة . ولا يصاحبه
زكام انفي كما هي الحال في الحصبة . تعالج هذه العلة باصلاح الهضم واذا ظهر
في اثناء التسنين فيوجه العلاج الى السبب

* * *

الحكة

على ثلاثة اشكال (١) الحكة البسيطة (٢) الجرب (٣) القمل

* * *

اولاً : الحكة البسيطة - فيها تنفط حبوب صغيرة على لون الجلد وهي علة
مزمنة يشتد فيها الاكلان (الكرش) ولا يقدر ان يضبط العليل نفسه عن
الحكاك حتى يسيل الدم من الجزء المصاب . ولها اشكال كثيرة منها حكة المتقدمة
وحكة الفرج وحكة الخصيتين وكلها علة واحدة وكثيراً ما تلتبس الحكة بالجرب
والقل ولا سيما قمل العاني (الطاطي) واحياناً يجتمع الثلاثة في شخص واحد
تعذب به عذاباً شديداً

ثانياً : الجرب - يتميز عن الحكة بوجود قرادة الجرب وهذه القرادة تغور
في الجلد وهناك تنفذي وتضع بزرها . وقمل العانة يعرف عند عامة بر الشام بالطاطي
وهو اعرض من قمل الرأس مقره على الغالب شعر العانة والخصيتين والصدر .
ويانصق بجذر الشعرة حتى يصعب نزعها الا بآلة حادة . وسببانه تلصق بالشعر
مثل سبيان قمل الرأس

اما الحكة والجرب فالاولى ان يعالجها الطيب . وقمل العانة يعالج بالاستحمام
(ملحق ٥٥) وفي الكبار يعالج بمحلق الشعر والفرك بما الزئبق والاستحمام بالماء
السخن صباحاً ومساءً حسب مشورة الطيب

* * *

الدمامل

الدمل في اصطلاح الطب انتفاخ مسود مائل الى الحمرة يظهر منفرداً وافواجاً على سطح الجلد واكثر ما يكون ظهوره في قفا العنق والجبهة واحياناً في الظهر والفخذين . والعامه تسميه بالبندقة لانه لا يتجاوز في الغالب حجم البندقة وهو مؤلم جداً . واذا انفجر خرج منه قيح مدمم وشوهد فيه كيس ايض يعرف عند العامه بالشرنقة . فاذا استوصل الكيس فرغ القيح وتم الشفاء في قليل من الايام

اسبابه الضعف العام والسفاس ويحدث في الاطفال من التغذية السيئة وسوء الهضم المزمن والبعض من الاولاد معدون لقبوله مع انهم يكونون في صحة جيدة ﴿العلاج﴾ يقوم بالمقويات وتغيير الهواء ودهن الدم بالاكشيول والعامه تعالجه باللصق السخنه من مسحوق بزر الكتان والافضل ان يمزج بمحلول حامض البوريك (ملحق ٧٥) عوضاً عن الماء الصفر او يعول على وضعيات مضادات الفساد (ملحق ٦٢)

* * *

قوبا الحمى - عقابيل الحمى

هي نفاط مملوء سائلاً مائياً يظهر بعد الحميات على الشفتين وحول المنخرين واحياناً على الوجه وتحت الذقن . يعالج بدهنه بالاكشيول او مرهم الزنك والبرزومت (ملحق ٦٨)

* * *

قشرة الراس

قشرة الراس على نوعين زيتية وجافة . فالنوع الاول يصيب الاطفال

كثيراً واذا لم يتدارك بالنظافة منذ الولادة او بالمعالجة تكونت القشور على شكل بقع كبيرة مصفرة تسميها عامة برالشام « خبزة الراس » وعامة المصريين « جليخ » ويزعم البعض من العامة ولا سيما في هذه البلاد وهو زعم باطل ان القشور المذكورة اذا ازيت من الراس انفجر اليافوخ ومات الطفل مع انها لو تركت من غير معالجة كانت سبباً لحدوث مرض جلدي في فروة الراس وكثيراً ما شاهدنا في القطر المصري مثل هذه الحوادث وكلها تنتهي بمرض جلدي يصعب شفاؤه

﴿ العلاج ﴾ - يمنع تكون القشور في الراس بالنظافة التامة على نحو ما تقدم شرحه في استحمام الاطفال . ويعالج بهم حمام البوريك (ملحق ٧٠) يفرك به موضع القشور فيمنع ارتشاح المواد الزيتية . وتزول القشور بفركها بزيت الزيتون في المساء وغسلها بالماء السخن والصابون الفينكي في الصباح . ويجترس من تمشيط الشعر باسنان المشط الرفيعة لئلا تجدش جلد الراس او تجرحه . والافضل ان تستعمل أسنان المشط الغليظة ويصقل الشعر بفرشاة ناعمة بانتباه زائد واذا زالت القشور وشوهدت الادمة تحتها طرية ترشح مادة رطبة فالمرض هو الكزما وليس قشرة الراس (انظرا كزما) والنوع الثاني من القشرة يصيب كبار الاولاد وهو عبارة عن قشور جافة مثل نخالة الدقيق نطايير من شعر الراس عند تمشيطه او صقله بالفرشاة . يعالج بغسله بالماء والصابون الساسليكي وقد تستعصي العلة ويصحها سقوط الشعر فيعالجها الطبيب

* * *

القرع - السعفة

مرض ناشئ عن نواام فطرية تظهر في الراس ولا ترى الا بالمكروسكوب وه

من امراض الحداثة وشفائه صعب جداً ويجب عند ظهور العلة ان يمنع المصاب عن الذهاب الى المدرسة وتجعل أدوات الغسيل كالمناشف والمشط والفرشاة خاصة به ولا يستعملها أحد سواه في البيت خوف العدوى

* * *

الحزازة

تظهر في الوجه وسائر اجزاء الجسم على هيئة حلقات وهي علة جلدية ميكروبية تعالج بالمرهم (ملحق ٦٩) تفرك به بقع الحزازة مرتين في اليوم لمدة اسبوع او اكثر تبعاً لمقتضى الحال واذا طالت يعالجها الطبيب

الفصل التاسع

❦ في الامراض العفنية ❦

الحُمى التيفودية - الحُمى القرمزية - الحصبة - الحصبة الجرمانية - جدري الماء او الدجاج - الجدري الاصلي - جدري التطعيم - الحمرة - الخناق (الدفتيريا) - الشهقة - ابو كعيب

—————

الامراض العفنية هي الامراض المعدية تنتقل الى الانسان بواسطة الطعام والشراب والهواء والاثياب والكتب والتجارير الخ. والبعض منها تسمى بالحُمى النفاطية لانها تتميز عن غيرها بالنفاط الجلدي كالحُمى القرمزية والجدري والحصبة الخ. ولا سبيل الى التخلص من هذه العلل المميتة الا باجتناب أسباب العدوى والمرضى المصابين بها

على ان البعض من هذه الملل يهون تشخيصه على الام والبعض الآخر يصعب عليها جداً وأصعب منه المعالجة بدون ارشاد الطبيب وقد شرحنا ماهية كل مرض من الامراض العفنية في جدول خصوصي تسهيلاً لتمييز الملل المذكورة (انظر جدول الامراض العفنية وراجع صفحة ٩٦ - ٩٨) لاجل الاصطلاحات الطبية



الحمى التيفودية

هذه الحمى تصيب الاطفال والاحداث في جميع الاعمار وتختلف في سيرها عن البالغين بخفة وطأتها وقصر مدتها

ويذهب فريق من الاطباء الى ان الحمى المذكورة لا تصيب الاطفال قبل السنة الاولى من العمر مع ان التحريات الميكروسكوبية اثبتت وجود العلة في جميع اطوار الحياة من غير استثناء . وقد شاهد المؤلف في مستشفيات الولايات المتحدة الاميركية بضعة أطفال أصيبوا بالحمى التيفودية في الشهر الخامس والثاني من العمر وكان سببها ارضاع الطفل من مرضع مصابة بالعلة المذكورة

﴿ الاسباب ﴾ - سبب العلة ميكروب خصوصي يدخل الجسم بواسطة الماء والطعام والثيراب الملوثة بمبرزات المريض في الحمى المذكورة ويعيش الميكروب في المياه بضعة أسابيع وقيل انه عاش اشهرًا في الثلج . وكثيراً ما تنتقل العدوى الى الممرضة من لمس الثياب الملوثة بمبرزات العليل وفي الغالب تنتقل الي الاصحاء بواسطة مياه الشرب الملوثة أو من اللبن المغشوش أو المزوج بالمياه الوسخة وكذلك اذا كان من بقرة مصابة بالحمى التيفودية

﴿ الاعراض ﴾ - ان اعراض هذه العلة تسير في كثير من الحوادث سيراً واحداً في الاطفال والبالغين . وكيفما كانت الحال فهي خفيفة وسليمة العاقبة في سن الطفولية والحادثة مالم يصاحبها تضخم الطحال والتهاب الرئتين

« جدول الامراض »

اسم المرض	مدة الحضانة	تاريخ الاعراض المميزة من بدء الهجوم	الاعراض المميزة
الحُمى التيفودية	نحو ١٤ يوماً	اليوم السابع - ٨	بقع حمراء وردية مرتفعة قليلاً عن مساواة
الحُمى القرمزية	١ - ٧ ايام	اليوم ١ - ٢	نفاط احمر لامع يعم الجسم كله كأنه بقعة واحدة
الحصبه	١٢ - ١٤ يوماً	اليوم ٤	نفاط ارجواني محمر مرتفع قليلاً عن مساواة (وبعضه يظهر على هيئة هلالات
الحصبه الجرمانية	٧ - ٢١ يوماً	اليوم ١	بقع وردية محمرة باهتة لا تجتمع على هيئة هلال
جدري الماء	١٣ - ١٧ يوماً	اليوم ١	نفاط حويصلي متفرق حجمه قدر فلقه الحمص
الجدري الاصلي	١٠ - ١٤ يوماً	اليوم ٣ واحياناً ١ - ٢	حليمات حمراء بارزة ثم تتحول الى حويصل
جدري التطعيم	١ - ٢ يوم	اليوم الثالث بعد التطعيم	حلمية او نملة حمراء تتحول الى حويصلة ومحاطة بهالة حمراء واسعة
الحمرة	٣ - ٧ ايام	اليوم ١ - ٢	زهرة جلدية حمراء لامعة واحياناً يصحبها نفاط
الدفتيريا	٢ - ١٢ يوماً	اليوم ١ - ٢	غشاء ابيض يظهر على اللوزتين واحياناً على الحنجرة والبلعوم والاجزاء المجاورة
الشهقة	٢ - ٧ ايام	اليوم ٧ - ١٤	نوبة سعال تشبه صياح الديك
ابوكيب	٧ - ٢١ يوماً	اليوم الاول	ورم اسفل الاذن وامامها وخلفها واسفل

وتفريح الامعاء وهذا نادر ولا سيما في صغار الاطفال . اما الاعراض فنذكر منها ما يأتي
الحرارة - ترتفع حرارة الجسم تدريجاً لمدة اسبوع واحد ثم تستقر على درجة ١٠٣ - ٤

العفنيّة «

الكورتينا	مدة المرض من بدء الهجوم	اعراض اخرى خصوصية
تنتهي بنهاية المرض	٢ - ٤ اسابيع	جمود - اسهال - رعاف - وجع راس
٦ اسابيع على الاقل	٧ - ٩ ايام ماعدا طرر التقشر	وجع الزور - قيء في بدء هجوم العلة
٣ اسابيع	٧ - ٨ ايام	زكام انفي - تدّم مع العينين - سعال - بحّة
٣ اسابيع	٣ - ٤ ايام	الم خفيف في الزور وارتشاح خفيف من الاتف والعين حمى خفيفة واحياناً لا توجد
٣ - ٤ اسابيع	نحو ٧ ايام	
٤ - ٨ اسابيع	نحو ١٤ يوماً	وجع راس وظهر وقيء
لا شيء	نحو ٣ اسابيع	في الغالب حمى خفيفة وانحراف قليل
المعدل نحو اسبوعين	٤ - ٦ ايام او عدة اسابيع اذا انتشرت	حمى - الم حارق
٣ - ٤ اسابيع	١٠ - ١٤ يوماً	ضعف - حمى
٦ - ٨ اسابيع حينما تنتهي الشهقة	٦ - ٨ اسابيع	قيآء - بصاق دموي
٣ - ٤ اسابيع	نحو ٧ ايام	الم عند المضغ

(٣٩ - ٤٠) نحو اسبوع او اسبوعين . وبعد ذلك تأخذ بالهبوط رويداً الى الدرجة الطبيعية . واحياناً ترتفع الى درجة ١٠٥ ف (٤٠ - ٤١) فيصاب اللليل بالهذيان

المسالك التنفسية - يصاب العليل في بدء العلة بالرعاف (النزف الدموي من الانف) وزكام انفي والتهاب الشعب الرئوية
القناة الهضمية - يحف اللسان وتكسور رأسه فروة بيضاء سميككة ويشاهد في وسطه بقعة محمرة على شكل الحرف سبعة هكذا : ٧ : وهو نظيف بالنسبة الى لسان المريض البالغ

ومن جملة الاعراض غثيان واحياناً قيء وكذلك التهاب الفم والحلق واللوزتين والاعراض الاخيرة تكثر في أولاد الفقراء الذين لم يغذوا كما ينبغي . وفي الغالب يصحب العلة امسك في أولها واسهال في أواخرها خلافاً لما هو معروف عند الاطباء وينتفخ البطن وتلتهب الامعاء وفي الحوادث القوية تنزف الامعاء دماً كثيراً وتنقرح ثم تنقب من شدة الالتهاب فيعقبها الموت . ولهذا السبب يجب ان يغذى العليل بالطعمة السائلة مما سنذكره في العلاج لان الطعام الجامد يهيج الامعاء ويفضي الى انثقابها على نحو ما سمعت اليه الاشارة

النفاط - حبوب حمراء وردية مرتفعة قليلاً عن مساواة الجلد تظهر أفواجاً افواجاً على الصدر والبطن واحياناً نعم سائر اجزاء الجسد . وكل فوج لا يزيد عن عشرين حبة ثم يزول ويعقبه فوج آخر جديد ويبقى كذلك الى منتصف الاسبوع الثالث . وبالضغط على الحبوب المذكورة بالاصبع تزول ثم تعود حالاً عند رفعه

(العلاج) - يجب في اثناء تفشي الحمى التيفودية ان تعقم مياه الشرب ولا سيما مياه الابار وذلك بترشيتها بمرشح باستور أو باعلائها على النار لقتل الميكروب وهو الافضل . وكذلك يجب ان يعقم ابن البقر قبل شربه (انظر صفحة ٦٠) لانه كثيراً ما يحدث ان البقرة تشرب من مياه الابار الملوثة بجراثيم الحمى التيفودية فتصاب بالعلة المذكورة أو يكون اللبن ممزوجاً بمياه الشرب الملوثة فننقل العدوى الى الذين يشربونه من غير تعقيم وهذا ما يسمى في اصطلاح الطب بالعلاج الواقي . ودرهم وقاية خير من قنطار علاج

التغذية - يفذى العليل بالسوائل وأفضلها لبن البقر معقماً (صفحة ٦٠)
ويناسب ان يضاف اليه قليل من ماء الشعير او ماء الاوت ميل (ملحق ٢ و ٥)
وإذا كانت قوة الهضم ضعيفة في العليل فيخشى ان يتجبن اللبن ويكون
سبباً لتتهيج الامعاء فيضرب به ضرراً جسيماً . ففي مثل هذه الاحوال يجب ان
يعدل عن لبن البقر ويعول على مرق اللحم او ماء زلال البيض النيء (ملحق ٣)
أو عصير اللحم (ملحق ١٦) لمدة يوم أو يومين وبعد ذلك يعود الى اللبن فيتناوله
بالتناوب مع السوائل المار ذكرها الى ان تتحسن حالة الهضم فتتخصص التغذية
باللبن فقط ولا بأس اذا كان يتناوبه مع مصله (ملحق ١٣) ويحسن ان يضاف
الى الغذاء نحو ست نقط من الكونيك أو الروم أو خلاصة الثاينلا لتحسين نكهته .
ومن الاغذية المفيدة الدندرمه (البوظه) مخففة بماء الثيشي وفي الغالب يتناولها
الاولاد بقبول تام

أما مقدار الطعام الذي يجب ان يتناوله العليل في كل يوم فيختلف من ٣٠٠ -
٦٠٠ جراماً . وهذا المقدار يكفي لسد رمقه وحفظ حياته بشرط ان يهضم كله في
المعدة وما زاد على ذلك فلا يخلو من المضرة لان كثرة الطعام تسبب الانتكاس
فيكون وبالاً على صحة العليل

وبعد أربعة أو خمسة أيام من زوال الحرارة يبدأ بتغيير الغذاء فيعطى مرق
اللحم أما صرفاً أو ممزوجاً باللبن . ويحسن ان يفت مع المرق أو اللبن قليل من
من الخبز الافرنكي يجفف على النار بعد دهنه بالزبدة او السمن ثم يندرج على
أكل اللحوم المشوية أو المقلية يمضغها ويبلع عصيرها ثم ييبق التفل . والمضغ يلد
كثيراً للولد الجائع . وبعد اسبوع أو أسبوعين يأكل البيض (برشت) والرز
مضبوحاً مع اللبن وغير ذلك من الطعام السهل الانهضام ويداوم عليه الى ان
ينعافى جيداً

حرارة الجسم - تخفف حرارة الجسم بالماء وذلك بان تبل خرقة بماء بارد
لا تزيد درجة حرارته عن ٨٠ - ٦٠ ف (٢٦ - ١٥١/٢س) وتوضع بعد عصرها

على الراس وباقي اجزاء الجسد

والافضل ان يلف الجسم بملاة مبلولة بالماء على الطريقة التي تقدم ذكرها
اوياف بملاة من مشمع ويصب عليها ماء فاتراً قليلاً على درجة ٨٥ ف (٢٤ س)
أو بارداً قليلاً على درجة ٧٠ ف (٢١ س) وهذا ما يسمى في اصطلاح الطب
بالحمام السطحي

وإذا كان العليل يهذي (يلخبط . يقروش) من شدة الحرارة فيغمس في
الماء البارد مباشرة (ملحق ٣٨) وفي أثناء ذلك يجب ان تلاحظ درجة الحرارة
فاذا كانت يدا العليل اورجلاه باردة واستمرت على ازدياد فيجب ان يوضع حول
القدمين واليدين زجاجات سخنة (صفحة ١١١) ويعطى الكونياك شرباً أو حقناً
بالمستقيم لاجل تنبيه القوى ورد الحرارة

انتفاخ البطن - يعالج بالحقن بماء الثلج المضاف اليه زيت الترنبيتينا
نحو ملعقتين صغيرتين وذلك بعد استخلاه بزلال البيض

الاسهال - يوقف الاسهال بالحقن بزيت الترنبيتينا مع البزموت
والسالول او نقطتين من صبغة الافيون . ولا يجوز ان يقطع بتاتاً ولا ان يعالج الا
اذا زاد عدد البراز عن خمسة في اليوم

الامسك - يزال بالحقن بزيت الخروع والماء او بشرب زيت
الزيتون النقي والاخير عديم المضرة يلين الامعاء ويغذي الجسم ويبقي
الاجزاء الملتهبة

وإذا حدث نرف معوي فيوقف الطعام او يعطى في كميات قليلة جداً . وقد
ينقطع النرف بالحقن بالترنبيتينا وهو سريع الزوال في الاطفال

ولما كان البراز يحنوي على ميكروب المرض فمن الواجب ان يرش عليه قليل
من كلوريد الجير (ملحق ٩٣) وتطهر الملاة والاعطية قبل غسلها منعاً لسريان
العدوى (انظر غرفة المرض)

الحمى القرمزية

سكارلتينا - نفاط قرمزي

علة حادة شديدة العدوى تصيب الاولاد في جميع الاعمار ويقل حدوثها قبل تمام السنة الاولى من العمر . وتماز بالنفاط القرمزي الذي يعم البدن كله
﴿ الاسباب ﴾ - ميكروب خصوصي يدخل الجسم بواسطة التنفس والجلد وينتقل بالملامسة من العليل الى الصحيح بواسطة الثياب والكنب والزهور والقطط وغير ذلك مما تتناقله الايدي كثيراً في البيت . ويقال ان الميكروب يعيش في الثياب نحو سنة . ولا يصاب بها الانسان اكثر من مرة واحدة الا نادراً
وتكثر العدوى من مفرزات الاغشية المخاطية المصابة كالخلق والبلعوم ومن القشور التي تطاير من الجلد في طور التقشر

﴿ الاعراض ﴾ - اول اعراض العلة القيء والحُمى وسرعة النبض ووجع في الزور وبعد يوم او يومين ونصف من هجوم الاعراض التي تقدم ذكرها يظهر النفاط واول ما يكون ظهوره على الرقبة والصدر ثم يمتد في سائر اجزاء الجسد ما عدا الوجه . ولونه احمر قرمزي مساو لسطح الجلد وقد يجتمع بعضه قرب بعض حتى يصير الجلد كأنه قطعة حمراء واحدة . ويزول النفاط ما بين اليوم السادس والسابع من ظهوره وفي الحوادث الخفيفة يزول في ٢٤ ساعة ويظهر على اثر زواله قشور كبيرة وصغيرة تتناثر من الجلد وتدوم بضعة اسابيع وهي شديدة العدوى ومن اعراضها التهاب الزور بيتدي في اول الامر بالاحمرار ثم يشتد الالتهاب ويم البلعوم واللوزتين واللهاة ويتكون عليها غشاء ابيض يشبه غشاء الدفتيريا . وهذه الاعراض سيئة توقع الطبيب في الحيرة والارتباك . وفي الحوادث القوية ترتفع حرارة الجسم فجأة الى درجة ١٠٤ او ١٠٥ (٤٠ - ١٠٤) (٤٠ س) وقد تبلغ اكثر من ذلك فيصاب العليل بالهذيان . وقلما تكون الحرارة في هذه

العلّة تحت درجة ١٠١ ف (٣٨ س) . وتزول بين اليوم السابع والتاسع الأ إذا
كانت العلة شديدة فتدوم أكثر من ذلك

وتكسو اللسان في أول الأمر فروة بيضاء ثم تزول وتظهر حلقاته ناتئة مجرّة
على هيئة الكبوش الحمراء (الفراز) وهذا اللون في اللسان من مميزات الحمى
ولا يكون في هذا الشكل إلا فيها

ويرافق العلة أكالان والتهاب في الأذنين والرئتين والكلية . والعلة الأخيرة
تحدث بعد شفاء العليل في الحوادث القوية وأسبابها مكث الحمى أكثر من أسبوعين
أو ثلاثة أسابيع

(الملاج) - يجب أن يحفظ العليل دافئاً ويمنع عن مخالطة الأصحاء مدة
سنة أسابيع . ويجتنب من تعريضه للبرد أثلاً تزداد حالته وبالأ . ومن الضروري
أن تكون الغرفة جافة الهواء تدخلها أشعة الشمس ويتجدد هوائها بإرشاد
الطبيب (انظر غرفة النهار)

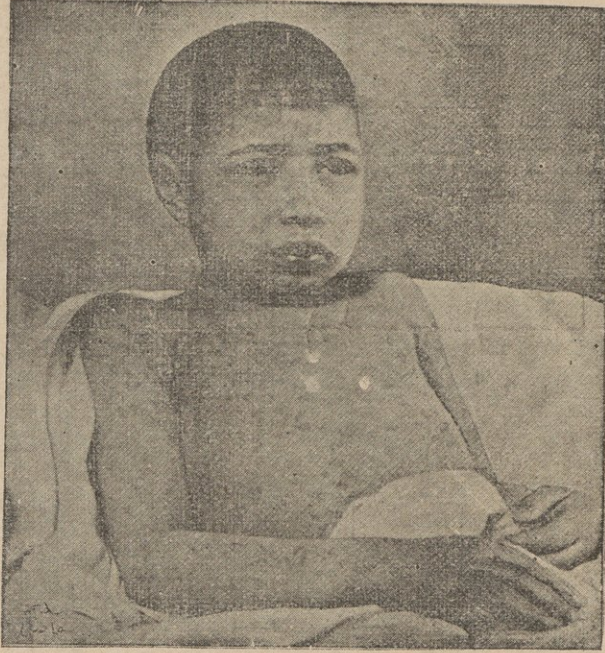
وينبغي أن يفرك الجسم بمرهم حامض البوريك (ملحق ٧٠) لتخفيف
الأكالان (الكرش) ثم ينزع المرهم عن الجلد بالقطن البوريكي وبهذه الطريقة
ينظف البدن ويمنع تناثر القشور التي هي سبب كبير للعدوى . ولا بأس إذا
كان يمسح البدن بماء فاتر بالأسفنجة لاجل الغاية نفسها

ومن التجارب الجديدة التي شاع استعمالها وعم نفعها هي أن يدهن البدن
من ٣ - ٤ مرات في اليوم بزيت اليوكالبتوس أو بمرهم الأكتيول (راجع الدفتيريا
للتحولات الصحية)

أما الحرارة فتخفف بالماء الفاتر مسحاً بالأسفنجة وبالوضيعة الباردة على
الراس إذا كانت الحمى شديدة . وإذا لم يظهر النفاط بجلاء تام على الجلد فيعالج
بالاستحمام بالماء الساخن أو بغسل القدمين والساقين بمغلي الخردل وشرب
السوائل الساخنة (ملحق ٤٢)

ويغذى العليل باللبن ومرق اللحم والشوربة . ويجوز حالما تنخفض الحرارة

صورة (٥)



صورة بنت مصابة بالحصبة وإشاهد فيها النفاط الجلدي الهلالي وتورم الوجه وكلاهما
من مميزات العلة المذكورة

عن درجة ١٠٢° ف (٣٩س) ان يتناول شيئاً من الاطعمة النشائية .
بقي ان نذكر المعالجة بالادوية وافضلها الكلومل يعطى في جرعات صغيرة
عند ظهور العلة وهذا من واجبات الطبيب الذي يجب الاعتماد عليه في هذا
الامر وعليه ايضاً ان يفحص حلق كل عضو من العائلة في كل يوم ويتداركهم
بالغراغر للوقاية من المرض

* * *

الحصبة - التيشية

هذه العلة من علل الحميات النفاطية تحدث غالباً في ايام البرد وتصيب
بالاكثر الصغار بالسن ويقل حدوثها قبل السنة الاولى واقل منه قبل الشهر السادس
من العمر وهي شديدة العدوى لا يكاد يسلم منها ولد في اثناء وفودها
(الاسباب) - ميكروب خصوصي يدخل الجسم بواسطة التنفس وتنتقل
العدوى ايضاً بواسطة الثياب وجميع الاشياء التي تلامس العليل وهذا نادر جداً
ومن جملة الاسباب سوء التغذية وفنارة البيوت والشوارع ولذلك تكثر
هذه العلة بين الفقراء ونقل في بيوت الاغنياء الذين يراعون قوانين الصحة ويقطنون
البيوت والشوارع النظيفة والتمية الهواء
(الاعراض) - تبديء بزكام قوي يصحبه سعال جاف وعطاس وبحة
ودوخة ووجع في الراس وتدمع في العينين وافراز سائل مصلي من الانف وحمي
ترتفع في المساء وتنخفض في الصباح . وبعد اربعة ايام من هجوم الاعراض
المذكورة يظهر النفاط خلف الاذنين ثم ينتشر على الوجه فالعنق فباقي اجزاء الجسد
في مدة ٢٤ ساعة

ونفاط الحصبة يظهر على شكل نقط صغيرة حمراء مستديرة ومرتفعة قليلاً عن
مساواة الجلد . وقد تتصل حوافي النفاط بعضها في بعض حتى تصير على هيئة
هلالات غير منتظمة كما ترى في (صورة ٥) وهي رسم ولد مصاب بالحصبة

ويمثل هيئة النفاط الهلالي مع التورم الذي يصاحب العلة في الوجه والشفتين

وفي الغالب تهجع الاعراض نحو اليوم السادس او السابع وبعد هجوعها بيوم أو يومين يزول النفاط ويدخل الليل في طور النقشر فيتترك على الجلد قشوراً تشبه الخالة (الرضة) تدوم نحو أسبوعين . ويرافق هذا الطور حكة شديدة وفي الحوادث القوية ينزف الدم من النفاط ويقال لهذا الشكل الحصبة السوداء وهي علامة رديئة . وأغلب الناس لا يهتمون بالحصبة كثيراً ظناً منهم انها سليمة العاقبة وهو غلط فاحش لانه اذا أصيب بها الولد وكان ضعيف الجسم فيخشى ان يصاب أيضاً بالتهاب الرئتين والسل وغيرهما من الاختلالات المرضية التي تكون سبباً لهلاكه

﴿ التشخيص ﴾ - تتميز الحصبة عن القرمزية بالعلامات الآتية : -

اولاً : ان اعراض الحصبة بطيئة واعراض القرمزية سريعة جداً وفي الغالب يسبق اعراض الحصبة او يرافقها نزلة شديدة

ثانياً : نفاط الحصبة احمر مرتفع عن سطح الجلد وأحياناً يتجمع على شكل هلالات غير منتظمة . ونفاط القرمزية مساوٍ لسطح الجلد واحمراره أشد لمعاناً من نفاط الحصبة

ثالثاً : يظهر النفاط في الحصبة بعد أربعة أيام من هجوم العلة . وفي القرمزية في اليوم الاول او الثاني

﴿ الاختلالات المرضية ﴾ - قلما يعقب الحصبة اختلالات مرضية من بعد السنة الرابعة من العمر واكثرها حدوثاً النيومونيا الشعبية وهي مميتة (انظر صفحة ١٤٠) وأحياناً يتأثر القلب والقناة الهضمية

﴿ العلاج ﴾ - يجب عند ظهور أول علامة من الحصبة ان يحفظ الليل في الفراش ويوضع بينه وبين النوافذ حاجزاً لمنع النور عن عينيه ويبقى الحاجز المذكور الى ان يزول النفاط في اليوم السابع او العاشر . ولا يجوز ان يخرج

من غرفته قبل اليوم الخامس عشر والافضل ان يبقى الى نهاية الاسبوع الثالث ولا يخرج الا بأمر الطبيب

وأفضل غذاء للعليل لبن الثدي للرضعان ولبن البقر لكبار الاطفال والاولاد ويحتس من تغذيته فوق شبعه لئلا يصاب بسوء الهضم المعدي والمعوي . ويحسن ان يضاف الى اللبن ماء الصودا أو ماء الجير (انظر صفحة ٦٠) لمنع التجبن واذا كان البراز منقطعاً وشكى العليل ثقلاً في معدته فهو دليل على ان اللبن لا يوافقه فيجب ان يعدل عنه ويعول على ماء زلال البيض النيء (ملحق ٣) أو عصير اللحم (ملحق ١٦) أو مرق اللحم لمدة يومين أو ثلاثة أيام الى ان يتحسن هضم العليل فيعود الى اللبن

ومما يفيد في بدء العلة مسهل من زيت الخروع أو الكاومل في جرعات موافقة للعمر (ملحق ١٠٩ و ١١٠) او الحقن بالماء الساخن حذراً من ان تكون المساهل سبباً للاسهال

واذا تأخر ظهور النفاط فيغمس بالماء الساخن او يعالج بالوضعيات السخنة على البطن والصدر أو القدمين والساقين لكي يتنبه الجلد ويظهر النفاط بسرعة (ملحق ٣٨) وقد تشتد حرارة الجسم فتبلغ درجة (١٠٥ . ٠ ف) (١٠٠ / ٣٠ س) بدون ان تشتد باقي الاعراض المصاحبة لها وليس في ذلك ما يوجب الخوف . ويمكن تخفيفها بمسح البدن بماء بارد لا تزيد درجة حرارته عن (٩٠ - ٩٥ ف) (٣٥ س) واذا انحطت قوى العليل عقيب الاستحمام فيعطى قليل من المنبهات الروحية كالكونياك والروم لرد الفعل

ويسكن الاكلان (الكرش) الذي يصاحب طور التقشر بمرهم حامض البوريك (ملحق ٧٠) يفرك به البدن على نحو ما سبقت اليه الاشارة في الحمى القرمزية

وتعالج العين بماء حامض البوريك (ملحق ٧٥) يقطر منه في العين مراراً في اليوم واذا كان النور يؤلم عيني العليل فيضاف الى ماء البوريك مقدار ٣

سنتكرامات من الكوكابين لكل ٦٠ جراماً من ماء البوريك . ويفسل الحلق
بنفس الادوية وفي غير ذلك يشاور الطبيب
بقي ان حرارة الغرفة يجب ان تكون بين (٦٠ - ٧٠ ف) (١٥ - ٢١ سن)
ويتجدد هواؤها وتنظف على نحو ما تقدم بيانه في غرفة المرض

*
*
*

الحصبة الجرمانية

تتميز هذه الحصبة عن الحصبة الاصلية بدون صعوبة . وهي من الامراض
المعدية تحدث في أيام البرد الا انها قليلة جداً بالنسبة الى الحصبة والقرمزية .
وقلما تصيب أحداً أكثر من مرة واحدة في العمر

﴿ الاسباب ﴾ - مثل أسباب الحصبة

﴿ الاعراض ﴾ - في بعض الاحيان تشبه أعراض الحصبة وفي البعض
الآخر اعراض القرمزية حتى انه يصعب تمييزها تماماً على أهر الاطباء . وكل
ما يشاهد من الاعراض في بدء العلة نزلة خفيفة جداً يعقبها النفاط بعد ٢٤ ساعة
وهو عبارة عن نقط وردية اللون باهتة مرتفعة قليلاً عن مساواة الجلد يبلغ
حجم الواحدة قدر طبعة الدبوس وأحياناً قدر فلقة الحص . ويظهر بسرعة على
الوجه والصدر ثم يمتد الى الاطراف السفلى ولا يظهر في الاخيرة حتى يزول من
الوجه وفي اليوم الثالث او الرابع يحف النفاط ويترك على الجلد قشوراً قليلة

اما الاعراض التي ترافق النفاط فهي حرارة خفيفة وتدمع العينين وافراز
سائل من الانف ووجع في الزور وكلها خفيفة لا تكاد تستحق الذكر

ويحترس من تعرض العليل للبرد لئلا يصاب بالتهاب الشعب الرئوية
او النيومونيا

*
*
*

جدري الماء - جدري الدجاج

علة من العلل النفاطية الوافدة يكثر حدوثها في الصغار ويندر في البالغين
وقلما تصيب أحداً أكثر من مرة واحدة في العمر

﴿الاسباب﴾ - ميكروب خصوصي يدخل الجسم ويكمن في الثياب
والامتعة مدة طويلة وهي اقصر سائر الحميات النفاطية زمناً وأخفها أعراضاً ولا
يكاد يسلم منها ولد. تنتقل بالعدوى من العليل الى الصحيح أو بواسطة شخص آخر
يحمل جراثيم المرض الى غيره . وقد عدها البعض نوعاً من الجدري الخفيف وهو
وهم لانها ان حدثت بعد الجدري او حدث الجدري بعدها فلا هي تقي منه ولا
هو بقي منها وكل منهما علة مستقلة

﴿الاعراض﴾ - لا يوجد فيها طور الهجوم غالباً فيكون النفاط أول
الاعراض الظاهرة يصحبه فقدان الشهية وحُمى تبلغ درجتها (١٠١ ١٠٢ ف) او
(٣٨ - ٣٩ س) وقشعريرة وتشنجات عصبية والاخيرة لا تحدث الا في
الحوادث القوية وهو نادر جداً

ويظهر النفاط أفواجاً على الوجه والصدر وخلف الاذنين نمات صغيرة
تستحيل الى حويصلات محاطة بهالة حمراء يبلغ حجم الحويصلة قدر فلقة الحمص
مرتفعة قليلاً عن مساواة الجلد ومملوءة سائلاً مائياً صافياً واذا فقت استحات الى
بثرة وتقيحت وربما تركت ندوباً على الوجه مثل حبوب الجدري ثم يجف النفاط
ويتبدل بقشور صغيرة لا تلبث ان تسقط وتزول وأحياناً تبقى على البدن الى ما بعد
شفاء العليل الذي يتم في مدة سبعة أيام تقريباً

وفي (صورة ٦) رسم ولد مصاب بهذه العلة وعلى صدره نفاط العلة ظاهر
ظهوراً متوسطاً

﴿العلاج﴾ - لا تحتاج الى معالجة دوائية . ويكفي ان يحفظ العليل في

هادئاً ويجنب النعروض للبرد والحرارة القوية . ويجب ان يحجب عن الاصحاء مدة اسبوع على الاقل ويغذى باللبن ومرق اللحم والاطعمة المشائية وفي أثناء ذلك اذا شوهد البزاز منقطعاً أو غير منتظم في سيره فيبدل الغذاء

* * *

الجدري

مرض وبيل معدٍ حادث من دخول سم خصوصي في الجسم . وثم العدوى بواسطة مفرزات الجلد ولا سيما في طور التقشر فان دقائق القشور تنطير في الهواء وتعدي الذين يستنشقونها . وقد تعلق بثياب المصابين وتكن فيها أشهراً وسنيناً وهذا هو سبب نقل العلة من مكان الى آخر بأمتعة المجدورين أو الذين خاطوهم في مدة المرض . ويكثر انتشار الجدري في أيام الشتاء وهو من أمراض الحدائثه والبالغين ولا يصيب الاولاد الذين لم يبلغوا السنة الاولى من العمر الا قليلاً . وقلما تصيب الشخص اكثر من مرة واحدة وفي الاصابة الثانية تكون خفيفة وسليمة العاقبة

﴿ الاعراض ﴾ - تبديء بوجع في الراس والظهر ودوخة وفي وحمة قيديّة وتشنجات عصبية في الحوادث الخبيثة وتصحب هذه الاعراض زهرة جلدية على شكل نفاط الفرزية او الحصبة وهي غير النفاط المميز لهذه العلة وأكثر ماتكون الزهرة على البطن وأعلى الفخذين واذا اشغلت مساحة كبيرة في الجسم كانت دليلاً على ثقل العلة وشدتها

وفي اليوم الثالث من هجوم المرض يظهر النفاط في أول الامر على هيئة بقع اذا جسّت بالاصبع شعر بنتوء تحت الجلد يشبه حبة الخردق (الرش) وهذا الذي يفرقها عن جدري الماء . ثم يزداد بروز النفاط حتى يستحيل الى حويصلة

مملوءة مصلاً ثم الى بثرة مملوءة قيحاً . وتتميز بثور الجدري بانخفاضها من سطحها ويرافق النفاط أ كمال شديد لا يطيقه العليل فيضطر ان يحكه بيده . وفي اليوم الحادي عشر أو الثالث عشر تجف الثور ويدخل العليل في طور التقشش لان الثور نقش وتجف ويقال له أيضاً طور التقشر وهو أشد أطوار الجدري عدوى

وفي الحوادث الثقيلة أي التي لم يسبقها تطعيم بالمادة الجدريّة تشتد الحمى ويصاب العليل بأعراض دماغية تفضي الى الموت . ويظهر النفاط في الوجه فيشوهه أو في العين فتفقد البصر . وقد يتجمع في الخنجره والبلعوم والقصبه فيسد مجرى التنفس ويهلك العليل خنقاً

اما الحوادث الجدريّة التي تعقب التطعيم فهي خفيفة جداً وفي الغالب سليمة ولا يهلك فيها الا المصابين بضعف البناء وسوء التغذية واكثر ما يكون ذلك بين الفقراء الذين لم يراعوا قوانين الصحة

﴿ العلاج ﴾ - ان التطعيم بالمادة الجدريّة خير وسيلة للوقاية من هذا الداء الخبيث . وفي القطر المصري يطعمون الاولاد من اليوم الاربعين فصاعداً مالم يكن الطفل ضعيف البناء فيرجأ تطعيمه الى وقت آخر وهو اجباري وكل من يمتنع عن تطعيم ولده في الوقت المعين لغير علة أو سبب صحي يعرم بخمسة عشر غرشاً ميراً . وبناءً على ذلك قلّت حوادث الجدري في هذا القطر ويرجى ان تقل اكثر متى أحكمت شروط الصحة ولا يتم ذلك الا بتنوير الاهالي بنور العلم والمعرفة على توالي الايام لان الفلاح المصري عدو للصحة لجهله فوائدها ومن الضروري ان يعاد التطعيم في كل خمس أو سبع سنوات مرة واذا انتشر في قرية او حي من أحياء المدن الكبيرة فيجب ان يطعم الجميع صغيراً وكبيراً حتى من كان مطعماً من عهد قريب

ويجب ان يعزل المرضى عن الاصحاء عزلاً تاماً ويعوّل على حسن المدارة اكثر من المعالجة بالادوية وتكون الغرفة التي يعزل بها المجدور على نحو ما سبقت

اليه الاشارة في « غرفة المرض »

ومما يفيد المعرقات كغلاية زهر الزيزفون والبفسج والتغطيس بالماء الساخن حتى يظهر النفاط بسرعة وعلى كل حال يجب أن يعتمد على الطبيب

* * *

الجدري البقري - التطعيم

الجدري البقري هو في الغالب نوع من الجدري يصيب البقر والغنم إلا أنه خفيف وإذا طعم به الانسان تخلص من الاصابه بالجدري او تجدر جدرياً خفيفاً وعلى ذلك ترى التطعيم بالمادة الجدريه البقرية منتشرًا في البلدان المتقدمة وهو في غالب الممالك اجباري ولكن الاهلي قد عرفوا فوائده وصاروا يقبلون عليه من تلقاء انفسهم فقدت حوادثه بل كاد ينقطع بتأتا من بيوت الاغنياء الذين يطعمون اولادهم ويراعون مع التطعيم قوانين النظافة والصحة

ويجب ان يطعم الطفل من الشهر الثاني فصاعداً ما لم يكن هنالك مانع صحي فيرجأ الى وقت مناسب على نحو ما سبقت اليه الاشارة في الكلام على الجدري وعلاجه الواقي . ويحترس من تطعيم البنات في الوجه او ظهر الكف او مكان آخر ظاهر لئلا يترك على المواضع المذكورة ندوباً مثل ندوب الجدري فتشوه جمالها . وفضل مكان للتطعيم هو الفخذ والساقين او اعلى الذراعين وغيرها من المواضع التي تكون فيها الندوب مستورة لا ظاهرة

وبعد اليوم الثاني او الثالث من التطعيم تظهر نملة أو حليمة حمراء ونحو اليوم الخامس تستحيل الى حويصلة مملوءة سائلاً مائياً ثم تنمو حتى يصير حجمها قدر المليم او اكبر وتحاط بهالة حمراء . وفي اليوم السابع أو اكثر تستحيل الحويصلة الى بثره مملوءة مادة ليمية مصفرة صالحة للتطعيم . ونحو اليوم الثاني عشر يخف

الاحمرار وتأخذ البثرة بالجفاف حتى يتم شفاؤها في نهاية الاسبوع الثالث ما لم يحكمها الطفل او تلتصق بالثياب فتتهيج ويتعوق شفاؤها اكثر من ذلك وفي الغالب يرافق التطعيم في اليوم الثالث أو الرابع حمى خفيفة وشي من الخمول والارق وتدوم هذه الاعراض الى اليوم الثامن أو العاشر

أما كيفية التطعيم بالمادّة الجدرية ومداراته فهي ان يغسل الموضع المعد للتطعيم بقطعة قطن مبلولة بماء البوريك (ملحق ٧٥) ثم يوضع عليه قليل من المادة الجدرية ويخدش سطح الجلد تحديشاً خفيفاً أي يجرح جرحاً سطحياً بسكينه خصوصية في ثلاثة مواضع وتترك الجروح حتى تتشف . ويجب ان تكون الثياب واسعة حول الجروح لئلا تحنك بها فتسلخها ويبطيء شفاؤها

ويكرر التطعيم ثانياً اذا لم ينجح من أول مرة . وكذلك يجب ان يكرر في كل خمس سنين . وعند انتشار الجدرية يطعم كل اعضاء البيت كباراً وصغاراً ويحترس من التطعيم اذا ظهرت في الولد اعراض المرض أو علة أخرى من العال النفاطية كالحصبة والقرمزية وأمثالها

وبعض الاطباء يفضلون تغذية الجروح بالقطن البوريكي وهو أفضل من تركها عرضة للاوساخ أو الاحتكاك بالثياب الامر الذي لا يخلو من خطر تسمم الدم في غالب الاحيان

وقد يظهر حول ثبور التطعيم نفاط صغير وأحياناً ينتشر في الجسم كله ويقال له في اصطلاح الطب « اكرما التطعيم » (انظر صفحة ١٦٠)

* *

الحمرة

علة شديدة العدوى حادثة من ميكروب حصوصي وتعرف بزهره في الجلد

أو احمرار قرمزي يمتد بسرعة من مكان الى آخر في البدن وبالضغط تزول الزهرة
ثم تعود عند رفعه . وأكثراً ما يكون حدوثها حول الجروح التي لم ترع فيها شروط
النظافة وكذلك تظهر حول السرة في صغار الاطفال

﴿ الاعراض ﴾ - تتبدى بجمى منقطرة وألم حارق في الجزء المصاب
وفي الغالب يسبق هذه الاعراض تشنجات عصبية في صغار الاطفال وقشعريرة
في الكبار وأحياناً يصحب الاحمرار نفاط وورم خفيف وفي اليوم الخامس يزول
المرض على الاقل من المكان الذي ابتدأ فيه وقد تكون العلة قوية فيطول مكثها
اياماً غير محدودة وهي شديدة الخطر في طور الطفولية ولا سيما في الاسبوع الاول
والثاني من الولادة

﴿ العلاج ﴾ - يجب ان يعزل المرضى في غرفة خصوصية ولا يسمح للاصحاء
بمخالطتهم على الاطلاق وخصوصاً اذا كان في ابدانهم خدوش او جروح لانها
من أفعال وسائل العدوى . واذا أصيب بها الطفل في مدة النفاس فيجب ان
يبعد عن أمه حالاً لان الحمرة شديدة الخطر على النفساء . وعلى الاطباء ان يمتنعوا
عن توليد النساء او عيادة النفساء اذا كانوا يعالجون مريضاً بالحمرة . ويبقى العليل
معزولاً نحو أسبوعين على الاقل الى ان تزول القشور التي تتكون على سطح
الجلد بعد الشفاء

ويعالج موضعياً بمقادير متساوية من الاكشيول والماء تمزج جيداً ويدهن بها
الجزء المصاب بفرشاة من وبر الجمل أو ريشة دجاج متجاوزاً في ذلك حدود
الاحمرار ثم يترك الدواء حتى ينشف ويكرر مراراً عديدة في كل يوم
ومما يفيد أيضاً جزء واحد من الكريولين وأربعة أجزاء من اليودوفورم وعشرة
أجزاء فاسلين أو لانولين تمزج معاً وتدهن بها الحمرة على نحو ما تقدم ذكره . وقد
يحتاج العليل الى علاج من الباطن فيعتمد في ذلك على الطبيب

الدفتيريا

الحناق - الحناق

حدها : علة وبيلة شديدة العدوى والخطر على الحياة يكثر انتشارها في الرطوبة والبرد وهي قليلة جداً في الاشهر الاولى من الطفولية . وتعرف بالتهاب ارتشاجي في البلعوم والحلق والانف ومجري الهواء العليا فيتكون عليها غشاء ايض هو الغشاء الدفتيري . ويصحب هذه الالتهابات الموضعية حى غير منتظمة وانحطاط في القوى وقد يموت العليل من التسمم بميكروب العلة او انحطاط القلب او ضيق التنفس بسبب انسداد مجاري الهواء من شدة الالتهاب . والاصابة الواحدة لا تنبئ من اصابة أخرى

﴿ الاسباب ﴾ - ميكروب خصوصي ينفت سمة في المكان الذي يستقر فيه فيسري الى الدم بواسطة الاوعية الليمفاوية والدموية ويسبب اعراضاً مزاجية قوية

وتنتقل العدوى من العليل الى السليم بالثياب والامتعة الملوثة بمفرزات الفم والانف . ومن الاسباب المهيجة البرد والرطوبة وكذلك العمر من الاسباب المعدة لهذه العلة ولذلك تكون في صغار الاولاد اكثر منه في المراهقين البالغين

﴿ الاعراض ﴾ - خفيفة وقوية فالخفيفة تبتيء بشعيرة وحى متوسطة وفقدان الشهية وألم في الظهر والساقين ثم لا تلبث هذه الاعراض ان تزول وينفض العليل من فراشه صحيحاً معافى . واذا كانت قوية فترتفع حرارة الجسم في مدة ٢٤ ساعة من هجوم العلة الى درجة ١٠٢ - ١٠٣ ف او (١٠٢ - ١٠٣) ف و يبلغ النبض من ١٠٠ - ١٢٠ نبضة في الدقيقة ونقل الشهية للطعام وتنحط القوى انحطاطاً زائداً . ومن أول العلامات الواضحة التهاب اللوزتين وهو يعرف من تألم العليل عند البلع في أثناء الاكل او الشرب وابتديء باحمرار وورم خفيفين و بعد يوم من ظهوره يشاهد على سطح اللوزتين أو الاجزاء المجاورة لها نقط بيضاء

مصفرة يتصل بعضها ببعض ويتكون منها غشاء أبيض هو الغشاء الدفتيري .
وتكبر الغدد تحت الفك ويرشح الانف سائلاً مائياً يدل على امتداد العلة اليه .
وفي الحوادث الثقيلة تنخفض الحرارة عن معدلها القانوني وهي علامة محزنة

اما الغشاء الابيض فيأخذ بالزوال نحو اليوم السابع من ظهوره اذا كانت العلة
خفيفة . ونحو اليوم الرابع عشر يزول بتمامه وتهدج باقي الاعراض تدريجاً الا ان
العليل يبقى ضعيفاً ومنحط القوى وقتاً طويلاً من تأثيرات المرض

ويتمد الغشاء الى الحنجرة اذا كانت العلة قوية وهي حالة سيئة يعقبها الموت
ويستدل على امتداد الغشاء الى الحنجرة من بحة الصوت التي يعقبها تنفس أنفي
سريع وسعال ذبجي خصوصي فيجلس العليل في فراشه ملتصقاً بالتنفس ووجهه
مصفر ومزرق ولا يلبث على هذه الحال ساعات قليلة حتى يموت خنقاً اذا لم يتداركه
الطبيب بالعلاج اللازم

وقد يصاب العليل بعد شفائه بشلل يقال له الشلل الدفتيري وذلك بين
الاسبوع الثالث والخامس من المرض (صفحة ١٤٩)

﴿ العلاج ﴾ - على ثلاثة أنواع (١) الواقي (٢) الموضوعي (٣) الدوائي
اولاً : العلاج الواقي - يقوم باتخاذ التحوطات الصحية لمنع سريان المرض
وعلى الطبيب ان يكون عارفاً بانتشاره ليكون على استعداد لمقاومته وقطع دابره
بالوسائل الوقائية

وأول شيء يجب عمله عزل المريض في غرفة خصوصية الى ان ينقطع أثر
الجراثيم المرضية من الحلق وذلك بعد ١٥ عشر يوماً من هجوم العلة أو أكثر
حسب مشورة الطبيب لانه قد يتفق بأن الميكروب يستقر في الحلق أكثر من
المدة التي ذكرناها . وقد وجد بعض المحققين ميكروب المرض في الحلق بعد أربعين
يوماً من شفاء العليل

وعلى الام ان تسرع باعلام الطبيب عند أقل التهاب أو أية حالة مرضية
ظهر في الحلق مهما كانت تلك الحالة بسيطة لانه قد يتفق بأن تكون العلة دفتيريا

فيتداركها الطبيب من الاول أو على الاقل يعزل المريض في غرفة خصوصية حذراً من نقل العدوى الى الاصحاء . وبناء عليه يجب الانتباه الى هذا الامر المهم ولا سيما في الايام التي تكون فيها الدفتيريا منتشرة في المدينة أو البلدة المقيمين فيها .

ويحترس في مدة انتشار المرض من تقبيل الاولاد وهذه عادة مضرّة وكثيراً ما تكون سبباً للعدوى سواء كان في الدفتيريا أم في غيرها من العلل المعدية كالزهري والسل وأشباههما . وأفضل وسيلة للوقاية من مضار التقبيل ان لا يسمح الولد لاحد ان يقبله ويتدرّب على ذلك من صغره

ويجب ان ثقّل المدارس في أيام المرض لئلا تكون سبباً لنقل العدوى بشباب التلامذة وكتبهم وامتعهم . وعند الموت تلف الجثة بملاة بعد تعميمها بماء السليمانى أو الفنيك (ملحقات ٩٢ و ٩٦ و ٩٧) وتطهر الثياب باغلائها على النار (انظر غرفة المرض) ويستعمل القطن البوريكي عوضاً عن المناشف والمناديل لاستقبال مفرزات الانف والحلق ثم تحرق حالاً بعد استعمالها

وعلى الممرضة او من يتعهد المريض ان تغسل فيها وأفواه باقي اعضاء العيلة بالادوية الواقية حسب ارشاد الطبيب وتغمس يديها بماء مضادات الفساد (ملحق ٧٧ و ٩٧) قبل خروجها من غرفة المريض على نحو ما سبقت الاشارة اليه في الكلام على « الممرضة القانونية » « وغرفة المرض » (صفحة ٨٨ و ٩٣) وعليها ان تغطي وجهها بمنديل شاش عند غسل الحاق او مسه بالدواء الذي يصفه الطبيب حذراً من ان يسعل العليل ويخرج مع السعال بعض المفرزات المرضية من الفم فتصيب العين وينشأ عنها ما يسمى بالرمد الدفتيري وهو شديد الخطر على البصر

ثانياً : العلاج الموضعي - يقوم بوضع الادوية على الاجزاء المصابة ويقسم الى قسمين داخلي وخارجي فالعلاج الموضعي الداخلي : له طريقتان الاولى مس الحلق بفرشاة ناعمة بعد

تغميسها بالدواء الذي يصفه الطبيب ويستثنى من ذلك صغار الاطفال العصبي المزاج لان المس يؤلمهم فيكون سبباً لاضطرابهم . وقد شرحنا في فصل تمرير الاطفال كيفية مس الحلق (صفحة ١١٣)

والطريقة الثانية غسل الانف والحلق بسائل دوائي وأفضله ماء ملح الطعام بنسبة ٣ جرامات الى ٣٥٠ جراماً يغسل به الانف والحلق بالرشاشة (شكل ٣٤ صفحة ١١٤)

والدكتور جا كوبي يمدح الغسول الآتي وهو : -

سلياني	٥	سنتكرامات
ملح الطعام	٤	جرامات
ماء مقطر	٣٥٠	جراماً

يمزج ويغسل به الانف والحلق على نحو ما تقدم بيانه

ويجب الاحتراس من استعمال مضادات الفساد بنسبة قوية لانها تهيج الغشاء المخاطي في الاجزاء المصابة وتعين على تكوين الغشاء الدفتيري فضلاً عن انه يخشى ان تسبب تسمماً في الدم بواسطة الامتصاص

والغرض من المعالجات الموضعية : -

أولاً : قتل الميكروب أو ابطال فعله

ثانياً : تنظيف الاجزاء المصابة من المفرزات المرضية وازالة الاسباب المهيجة

ثالثاً : ازالة الغشاء الدفتيري لان وجوده يعيق التنفس ويسبب الاختناق

والعلاج الموضعي الخارجي : يقوم (١) بوضع كيس ثلج تحت الذقن لتخفيف

الالم (انظر الوضعيات الباردة صفحة ١١١) (٢) يدهن المكان المذكور

بهم الاكتيول بنسبة ٣٣ جزءاً منه الى ١٠٠ جزءاً فاسلين اولانواين (٣) يهبل

العليل بيخار الترنيتينا واليوكالبتوس (ملحق ٩٨) يطلق تحت الذقن من مرشحة

بخارية (شكل ٣٠ صفحة ١٩٤) وذلك بعد ان يحاط العليل بملاءة لحصر البخار

ضمناً . ويفيد التهميل في تحليل الغشاء الدفتيري ولا سيما في دفتيريا الخنجره
وفي الحوادث التي يمتد فيها المرض الى الانف يجب ان ينظف بقطعة
قطن بوريكي تلف على طرف عود أو بغسله بماء ملح الطعام على نحو ما تقدم ذكره
وهو الافضل

كل هذه يجب ان تستعمل بلطف وحذق زائدين لثلاث تكون سبباً لتآلم
العليل وانزاعجه

ثانياً : العلاج الدوائى - منوط بالطبيب . على انه يجوز ان تصف الام
بعض المساهل في أول العلة وأخصها الكاومل يأخذه العليل في جرعات صغيرة من
نصف ميلكرام الى ميلكرام واحد كل ربع ساعة الى ان يظهر فعله ويضاف الى
الكاومل قليل من سكر اللبن . ومما يفيد أيضاً سلفات الستركنين يحقن به العليل
تحت الجلد كل ٣ أو ٥ ساعات مرة نحو نصف ميلكرام الى ميلكرام لابن سنة واحدة
ومن الضروري ان يغذى الولد جيداً ويجبر على الاكل واذا انحطت قواه
وضعف نبضه وخفت ضربات قلبه فيعطى المشروبات الروحية كالكونياك والوسكي
وعند شفائه تطهر الغرفة والامتعة التي فيها على نحو ما تقدم شرحه في غرفة المرض

*
*
*

الشقفة

تعرف هذه العلة بنوب سعال متعاقبة يتخللها صوت شهيقى يشبه صياح الديك
وهي علة معدية تنتشر بسرعة بين الاولاد الصغار وخصوصاً في فصل الشتاء
ويندر حدوثها اكثر من مرة واحدة في العمر
وتكثر بين الاطفال الذين يسكنون البيوت القذرة ولم يتجدد هواؤها وقلماء
يصاب بها اولاد الارياف والقرى النقية الهواء

وهذه العلة ممينة كالدفتيريا والقرمزية وتصيب الاولاد بين الشهر السادس والسنة الرابعة الى الثامنة من العمر وما فوق ذلك نادر جداً وهي شديدة الخطر في الطفولية

﴿ الاسباب ﴾ - ميكروب خصوصي لم يثبت وجوده الى الآن ومن جملة الاسباب العمر وضعف البنية ولذلك تكثر في الصغار ولا تصيب البالغين على الاطلاق . ولها علاقة كبرى بالحصبة لانها تحدث كثيراً على أثر الشفاء من العلة المذكورة

﴿ الاعراض ﴾ - تقسم الاعراض الى طورين الاول الزكامي والثاني التشنجي

الطور الزكامي - يعرف بسعال جاف رنان يشبه سعال البرونشيت يصحبه دغدغة في الحلق وحُمى خفيفة ويزداد في الليل حتى يضايق العليل ويجرمه النوم . وفي النهار يكون مرتاحاً بالنسبة الى الليل ولكن تظهر عليه علامات التعب وثقل شهية الطعام . ويستمر السعال على ازدياد نحو أسبوع او أسبوعين بحيث ينتهي الطور الزكامي ويتبدى الطور التشنجي

الطور التشنجي - يتبدى بعد نهاية الطور الزكامي ويعرف بنوب سعال منعاقبة يتخللها صوت شهيق يشبه صياح الديك . ويصحبه زرقة في الوجه وفي غثيان ونفث مواد مخاطية

وقد تستد نوب السعال فتحدث نزيفاً من الانف واحمراراً في بياض العين من انفجار الاوعية الدموية وأحياناً تصير العين حمراء كالدم

ويختلف عدد نوب السعال من ٤٠ - ٥٠ في اليوم اذا كانت العلة قوية ومن ٥ - ٦ اذا كانت خفيفة وهي في الليل اكثر منه في النهار . ويدوم العليل على هذه الحال نحو أربعة أسابيع او اكثر حسب شدة العلة وخفتها ثم تأخذ الاعراض بالزوال رويداً الى ان يدخل العليل في طور النقاهة ويتجه الى الصحة

اما الخطر من هذه العلة فهو أولاً من تواتر القيء الذي يفضي الى الموت
جوعاً وثانياً الاخنناق من تشنج لسان المزمار فيعقبه الموت بعد بضع دقائق .

(العلاج) - يغسل الحلق والانف كل يوم بماء حامض البوريك
(ملحق ٧٥) او بماء ملح الطعام على نسبة ٣ جرامات من الملح الى ٣٥٠ جراماً
من الماء المقطر وذلك بواسطة المرشة (شكل ٣٤ صفحة ١١٤)

اما نوب السعال الشديدة فتخفف بالدواء الآتي :-

كلورفورم ٣ اجزاء

ايثير ٥ اجزاء

اميل نيتريت ١ جزء واحد أو نصف جزء

بنقط من هذا المزيج بضع تقط على منديل وينشق العليل في أثناء نوبة
السعال وقد خلصت هذه الوصفة حياة كثيرين من الاطفال

ومن الداخل يعطى الكينا محلولاً بحامض الهيدرو بروميك كل ثلاث ساعات
جرعة . وما يفيد أيضاً مسعوق دوثر لتسكين السعال وتقليل نوبه (نظر ملحق
١٠٩ و ١١٠ لتحديد جرعة الدواء)

ويجب ان يلبس العليل الفانلا عند ما يشعر بابتداء العلة وينقطع عن مخالطة
الاصحاء منعاً للعدوى ويخرج به الى البراري والمنازه والاماكن الرملية الجافة بعيداً
عن اقدار المدن ومجامع الناس لاستنشاق الهواء النقي . واذا كان البرد شديداً
فيكفي ان يلبس العليل ثياباً دافئة ثم تفتح نوافذ غرفته وأبوابها ويقم فيها طول
النهار فينشق الهواء نقياً خالياً من الفساد . واذا كان العليل كبيراً فيجب ان
يروض جسمه باللعب والحركة في الهواء المطبق ويحتس من الجلوس في مجاري
الهواء وهو عرقان



ابو كعيب

يعرف بالتهاب الغدد الكائنة امام الاذنين وخلفهما وتحت الفك . واكثر ما يكون حدوثه في أيام البرد وهو معدوم جداً ولكن ليس فيه ما يوجب الحشية الا اذا رافقته امراض أخرى . ولا يصيب صغار الاطفال الا نادراً جداً

﴿ الاعراض ﴾ - تتبدى بتعب وحمى خفيفة وألم وثقل حول الفكين يكون غالباً في جنب واحد ثم يظهر الورم خلف الاذن ويمتد بسرعة حتى يبلغ اشده في ٤٨ ساعة فيعسر على الليل البلع والمضغ والتكلم واحياناً يصعب عليه فتح فيه . وبعد يوم او يومين تنتقل العدوى الى الجانب الثاني من الوجه ثم تزول العلة بعد مضي اسبوعين من هجومها

﴿ العلاج ﴾ - يحفظ الليل في فراشه ويعطى مساهل خفيفة ومزيج الحمى (ملحق ١٠٣) ولا يجوز ان يأكل غير اللبن أو المرق فقط ويدهن الورم تحت الذقن بزيت سخن و يغطى بالقطن وفوق القطن ورق زيتي ثم يربط ويكرر ذلك مراراً

واذا كان الألم شديداً فيخفف بالوضعيات السخنة او التهايل ببخار الماء السخن المضاف اليه زيت الترتينا واليوكابتوس (ملحق ٩٨) . وقد تصحب العلة اختلاطات مرضية فيعتمد في ذلك على الطبيب



الفصل العاشر

❦ في امراض وعادات مخفلة ❦

الكساحة - الروماتيزم - التهاب الغدد - ضمور الاطفال - التهاب الثدي -
الفواق اي الحازوقة - الحمى - الاستسقاء - حصر البول - البول في النوم -
الام عند البول - تضيق الغلظة وانكماشها - الزراق الحلقى - التنفس من الفم -
مص الاصبع - عض الاظافر - التمتمة واللجلجة

* * *

الكساحة - راخيتم

علة من علل سوء التغذية تعرف بانحراف عام في الصحة ورخاوة في العظام
ينشأ عنها اعوجاج في الساقين وخلل في نمو عظام الهيكل كله . وهي من العلل
الخاصة بالاطفال ويغلب ظهورها فيهم بين الشهر السادس والسنة الثالثة من العمر
وفي النادر تظهر في المولودين حديثاً . ولما تخلو منها بلاد في العالم وقد شاهد
المؤلف حوادث عديدة في الولايات المتحدة الاميركانية واكثرها بين المهاجرين
والعبيد الذين لا يراعون قوانين الصحة في منازلهم وتغذيتهم . ومثل هذه الحوادث
كثيرة في القطر المصري وكثيرون من الاهالي من فقراء وأغنياء يشكون
ما يصيب أطفالهم من الضعف والهزال بحيث يبلغ الولد فوق السنة من العمر فلا
يمشي ولا تنبت اسنانه في ميعادها الى غير ذلك من علامات الكساحة التي
يجهلون مصادرها وسوء عواقبها

❦ الاسباب ❦ - كثيرة نذكر منها ما يأتي :-

اولاً : السكن في البيوت الرطبة والمظلمة وعدم الخروج الى المنازه

لاستنشاق الهواء النقي

ثانياً : عدم كفاية اللباس

ثالثاً : سوء التغذية وعدم ترتيب أوقات الرضاع والطعام وهذه من الاسباب الباعثة على انتشار داء الكساح في الاطفال سواء كان الرضيع يغذى بلبن أمه او بالصناعة لانه كثيراً ما يكون لبن الام غير صالح للرضاع أو الطعام الاصطناعي غير موافق للطفل فيصاب بمرض المعدة والمعى ويتسلط عليه الاسهال فيهزل جسمه وتسوء صحته

ولا يخفى ان لبن الثدي من الشهر الثاني عشر فصاعداً ثقل فائدته . ولذلك فلا يصلح للتغذية والذين يربون عليه يصابون بداء الكساح على نحو ما أسلفنا ذكره في فصل الرضاع والطعام (انظر الطعام الاصطناعي صفحة ٥٢)

﴿ الاعراض ﴾ - في أول العلة ينام الطفل نوماً منقطعاً ومضطرباً وينحجم في الليل حمى خفيفة ويعرق وجهه وجبهته . وكثيراً ما تترطب المخدة بالعرق في أثناء النوم كأنها مبلولة بالماء . فيجب الانتباه الى هذه الاعراض واستشارة الطبيب عند ظهورها لان هذه العلة اذا تداركت من أول الامر كما ينبغي ففي الغالب تشفى في وقت قصير

ويظهر ان الكساح لا يطبق الحرارة فيرفس الغطاء برجليه ويكون سبباً لتعرضه للبرد واصابته بسوء الهضم والاسهال المزمن

ومن الاعراض انتفاخ البطن وكراهة رائحة البراز وفقد شهوة الطعام وحمى في آخر النهار وسرعة النبض وضيق الخلق واذا أنهض بكى من الالم الناشئ عن رخاوة اللحم والعظم ولا يرتاح الا اذا حمل على الذراعين أو نام في فراشه وعلى توالي الايام تكبر المفاصل ويكبر الراس أيضاً ويتسطح من قمته (شكل ١ من صورة ٤) ويتسع اليافوخ

وغالبا يتعوق نبت الاسنان الى ما فوق السنة الاولى من العمر وترتخي العظام فيكون ذلك باعثاً على اعوجاجها وعلى الخصوص اعوجاج الساقين والفخذين .

ويظهر الاعوجاج أيضاً في الصدر فيكتسب من التواء الاضلاع ورخاوتها شكلاً نافرًا يشبه صدر الطير وربما اعوج العمود الفقري في صغار الاطفال (انظر شكل ٣٧ صفحة ١٥٨)

وفي (صورة ٦) رسم ولد كسيح مفاصله كبيرة ولا سيما مفاصل اليدين وبطنه منتفخ وصدرة ضيق المساحة نوعاً

﴿ العلاج ﴾ - على نوعين واقٍ وشافٍ

العلاج الواقى : يقوم باصلاح مزاج الام في مدة الحمل وذلك بغسل بدننا بالماء الفاتر أو البارد (انظر الاستحمام في الحمل صفحة ٥) وبالغذية الوافية وترويض البدن في الهواء النقي والنعرض لنور الشمس والابتعاد عن الاشغال العقلية الناهكة والحصر في البيوت لان الهواء المحصور يحبط القوى فتسوء صحة الحامل لان كل ما يضرها يضر جنينها وبالعكس

فيجب على الحامل ان تعني بصحتها حق العناية على نحو ما تقدم شرحه في تدبير صحة الحوامل في أول هذا الكتاب . وهذا القانون يجري على نساء الاغنياء كما يجري على نساء الفقراء لانني شاهدت في هذا القطر عدداً كبيراً من الكسيحين في بيوت الاغنياء وكان السبب في اعتلالهم انحصار الام في غرفتها طول النهار والليل كأنها في السجن فلا تخرج الى الزهة واذا خرجت فتركب العربة ولا تمشي لان المشي عارٌ أو عيب من عيوب العوائد الشرقية الظالمة وهو جهل فاضح لا يبدده الا نور العلم الساطع

وعند ما يولد الطفل يجب ان يلبس الفانلا ويحمم في كل يوم على نحو ما مر بنا في ثياب الاطفال والاستحمام (صفحة ٢٨ و ٣٣)

والتغذية أمرٌ مهم جداً وأفضل غذاء للطفل لبن أمه أو لبن مرضع منمنمة للشروط المتقدم ذكرها في الكلام على المرضع (صفحة ٨٣) واذا تعذر وجودها فيغذى الطفل بلبن البقر المضاف اليه ماء الشعير او ماء الاوت ميل (ملحق ٢ و ٥) لمنع التجبن الذي يلبك المعدة وفي غالب الحوادث يصبح جسم الكسيح على لحم

البقر والغنم حتى في صغار الاطفال

اما الام المرضع فيجب ان يكون طعامها كثير المواد الدهنية والزلاية وتأخذ المقويات حسب ارشاد الطبيب

العلاج الشافي : يقوم بمعالجة داء الكساح في السنة أشهر الاولى من العمر او اكثر الى تمام السنة لانه بعد السنة الثانية لا يبقى من المرض سوى تأثيراته فقط في الجسم . ففي الحالة الاولى يعالج الداء وفي الثانية يعالج ما يتركه في الجسم من السقم وهو صعب الشفاء جداً وبناء عليه يجب ان تتدارك العلة من أولها قبل ان تتمكن في الجسم فيتعذر اقتلاعها ويعيش الولد مشوهاً طول حياته

ولا يخفى ان الكساحين يصابون بسوء الهضم المعدي والمعوي وفي الغالب يكون حامض المعدة زائداً عن معدله القانوني فيعالج بالقلويات كالصودا مع خلاصة البنكرياتين لتسهيل الهضم . هذا في صغار الاطفال وأما في كبارهم فيفيد حامض المورياتيك المخفف مع البسبين ويجب ان تكون الجرعة موائفة للعمر (ملحق ١٠٩ و ١١٠) ويعتمد في ذلك على رأي الطبيب

أما سوء الهضم المعوي فيعرف بالاسهال والبراز المتقطع ويعالج بترتيب اوقات الرضاع او تقييده تبعاً لحالة الرضيع والمرضع على نحو ما أوردناه في الطعام الاصطناعي (صفحة ٥٢) ويعالج الاسهال حسب ارشاد الطبيب وفي الغالب تتحسن حال الامعاء من انتظام الغذاء وتديبره حسب قوانين الصحة واذا طال فيعالجه الطبيب

ومما يفيد كثيراً الاستحمام بالماء المالح (ملحق ٤٥) ومن الداخل زيت السمك النقي المضاف اليه البيض النيء والجلسرين هكذا : -

عدد	١	بيض نيء
جرام	١٥	جلسرين
جرام	١٥	خمر الشري
جرام	١٥٠	زيت السمك

يمزج جيداً في زجاجة ويعطى العليل نصف ملعقة كبيرة قبل الاكل مرتين
في اليوم بشرط ان يكون زيت السمك حديثاً وخالياً من الغش ويوجد أدوية
أخرى كثيرة كالفسفور والارسنك تؤخذ بعد الاكل في جرعات صغيرة جداً
حسب رأي الطبيب

* * *

الروماتيزم - داء المفاصل

يعرف هذا المرض بوجع في المفاصل يشعر به العليل عند أقل حركة ويصعبه
ورم واحمرار حول المفاصل وحُمى متوسطه تختلف درجاتها بين ١٠٠ - ١٠١°
ف او $\frac{1}{1}$ ٣٧ - $\frac{2}{1}$ ٣٨ س اذا كانت العلة خفيفة . وأما في الحوادث
الثقيلة فتبلغ درجة الحمى اكثر من ذلك كثيراً . وليس في هذا العلة ما يوجب
الخوف الا اذا طالت مدتها فانه يخشى عندئذ ان يصحبها مرض في القلب
او تنتهي بالمرض المعروف بالخوريا أي رقص القديس انطونيوس (انظر
صفحة ١٤٦)

وفي الاولاد يكثر الروماتيزم في الرسغ (مفصل اليد) والكعب (الكاحل)
فيتألم العليل عند أقل حركة حتى تظن أمه انه مصاب بخلع او وثن . ولذلك يجب
الانتباه الى هذا الامر المهم ولا سيما في صغار الاطفال لانهم كثيراً ما يبكون من
الالم اذا انهضوا ويكون السبب وجع المفاصل

﴿ العلاج ﴾ - ينبغي ان يضجع العليل في فراشه من بدء العلة ويمنع عن
الحركة لئلا تكون سبباً مهيجاً لمرض القلب الذي لا بد من حدوثه في سير الامراض
الروماتيزمية القوية . ثم يعطى مسهلاً ملحياً ويستلقى البراز بقصرية (مستعملة)
مخصوصة والعليل نائم على ظهره . ولا يجوز ان يبرز وهو قاعد القرفصاء الا بعد
زوال الخطر من القلب

ويسكن الوجع بمروخ الكلورفورم هكذا :-

زيت زيتون	٤ اجزاء
نشادر	١ جزء
كلورفورم	٤ اجزاء

يمزج جيداً ويدهن حول المفاصل ثم تلف بالقطن المندوف والورق الزيتي وتربط

ومن العلاجات الواقية لبس الثياب الدافئة منذ الولادة وعدم تعرية الساقين والذراعين من اللباس حتى في أيام الصيف الحارة لان هذه العادة التي اقتبسها الشرقيون عن الافرنج من أقبح العادات وأضرها للصحة وعلى الخصوص اذا كان الولد من أبوين أصيبا بداء الروماتزم فانه يكون في خطر من الوقوع في المرض المذكور عند أقل تعرض للبرد (انظر تفسير اللباس صفحة ٤٤)

ومما يفيد كثيراً الاستحمام بالماء البادر من السنة الرابعة فصاعداً وفرك البدن على أثر ذلك بمنشفة خشنة ثم بلبس ثيابه حالاً ويجتنب الجلوس في مجاري الهواء والنعرض له وهو سخن ولا فرق في ذلك ان كان الفصل بارداً أم حاراً ويجب ان يكون غذاء العليل اللبن وغيره من الاطعمة السهلة الهضم بشرط ان تكون خالية من النشاء . وفي الحوادث القوية يعتمد على الطبيب

* * *

التهاب الغدد - ورم الغدد

يوجد تحت الجلد غدد منتشرة في بعض أجزاء الجسم فاذا أصابها التهاب زاد حجمها عن المعتاد وقد يشند الالتهاب فتحمز وتمتليء قيحاً ثم تنفجر فاذا كانت هذه الغدد تفتيح ببطء الواحدة بعد الاخرى فتكون في الغالب من النوع الدرني المعروف بالحنازيري

صورة (٦)



ولد من السود مصاب بداء الكساح ومفاصله منضخمة وفي بدنه نفاط جدري
الماء على هيئة بقع بيضاء

وإذا ظهر الورم فجأة فيكون حادثاً من التهابات في الغم والحلق كما في الدفتيريا
والقرمزية فإن الغدد تحت الفك ترم في هذين العلتين . والغدد الواقعة في قفا
العنق ترم وتكبر من مرض الاكزما . والتي خلف الاذنين من التهاب فيهما او
في اللوزتين . والغدد التي تحت الابط ترم من سبب في اليد والتي في الحاشم من
أسباب في الطرفين السفليين أو داء الزهري

﴿العلاج﴾ - يزول الورم بزوال السبب . ومن العلاجات مروخ الصابون
أو زيت الزيتون السخن يفرك به فركاً لطيفاً في كل يوم . ولا بأس من وضع لصق
بزر الكتان مرات منوالية . وأحياناً ينتهي الورم بخراج فينفجروا يعالج بالجراحة
وإذا طالت العلة فيشاور الطبيب



ضمور الاطفال - ذبول الاطفال

هو ضعف زائد يعترى الاطفال تدريجاً فيصفرّ الوجه ويشجمد حتى يصير الطفل
كأنه هيكل من جلد وعظم وشكله يقرب من شكل المصابين بالاسهال البطيء
(انظر صورة ٢)

﴿الاسباب﴾ - تنقسم الاسباب الى ثلاثة أقسام (١) الاسباب
الناشئة عن الطفل نفسه (٢) نقص في لبن الام (٣) سوء التغذية الصناعية
فالقسم الاول يحدث في بعض الاطفال المصابين بضعف الهضم الناشئ
عن ضعف عام في الجسم فيصعب عليهم هضم الطعام حتى لبن الثدي . وأكثر
هؤلاء الاطفال من والدين مسلولين أو مصابين بداء الزهري وأمراض أخرى
حادثة من الفقر وسوء التغذية والمعيشة فيرت الاولاد من والديهم هذا الضعف
الذي يؤدي الى ذبول أجسامهم

والثاني عدم صلاحية لبن الثدي للتغذية وهو اما ان يكون كثير المواد الدهنية

أو الزلاية فلا تقوى معدة الطفل على هضمه ولا سيما إذا كانت قوة الهضم فيه ضعيفة . واما ان تكون مواد المغذية ناقصة فلا يوافق الرضيع فيهرزل ويذبل اذا لم يتغير غذاؤه

وقد يكون لبن الام صالحاً للتغذية لكنها ترضع طفلها اكثر مما يحتاجه جسمه من الغذاء فتقصر معدته عن هضمه و يصاب بما يسمى في الطب « بسوء التغذية » (انظر صفحة ٥٣)

والثالث التغذية الصناعية الغير موافقة وقد شاهد المؤلف في مستشفيات الولايات المتحدة الاميركانية حوادث كثيرة في ذبول الاطفال ناشئة عن الرضاع من الزجاجة وعلى الخصوص اللبن المجمد والاطعمة النشائية ولبن البقر من غير تطهير او تدبيره على الطريقة التي تقدم ذكرها في الطعام الاصطناعي (صفحة ٥٢-٦٤) والاطعمة النشائية (صفحة ٦٤)

﴿ الاعراض ﴾ - تبثديء بالهزال ويشعر الطفل بجوع مستمر فيطلب الاكل على الدوام وعند الرضاع من الثدي يمص الحلمة بشوق زائد وتراه نكدأ ضيق الحلق يبكي بدون انقطاع من شدة الجوع . ثم لا يلبث قليلاً من الزمان حتى يهزل وتبرز اضلاعه من تحت الجلد ومثل ذلك مفاصل يديه ورجليه واكثر ما يظهر الضعف على الوجه والذراعين والساقين فتغرق العينان وتبرز الجبهة الى الامام ويتمدد البطن وتضمر عضلات الجسم ويتجعده الجلد ويظهر عليه نفاط يعرف بنفاط سوء التغذية

ويكون اللسان مبيضاً والدفع من الامعاء غير منتظم فتارة يحدث اسهال وطوراً امساك وأما لون البراز فاخضر مائل الى الصفرة . ويصاب العليل بنقص مستمر في الليل يقوى عليه كثيراً فيحرمه النوم . وفي هذه العلة تكثر الاضطرابات العصبية وخصوصاً الارق وخوف الليل

﴿ العلاج ﴾ - من الغلط ان يعطي الطبيب علاجاً من الداخل قبل ان يدرس العلة درساً دقيقاً ويقف على الاسباب فيزيلها بترتيب أوقات الطعام أو

تغييره اذا لم يكن موافقاً للرضيع او الفطيم
والحوادث البسيطة يتوقف شفاؤها على التغذية اكثر منه على الدواء والطفل
الذي لا يوافق لبن أمه يجب ان يغذى بلبن البقر بعد تطهيره وتحضيره على نحو
ما أسلفنا ييازه في الطعام الاصطناعي (صفحة ٥٢ - ٦٠) او يصلح لبن الام
بالتغذية الوافية كما تقدم (صفحة ٤٨)

ومما يفيد الاستحمام بالماء البارد مسحاً بالاسفنجة واذا كان مصاباً بالامسك
فيضاف الى غذائه عصير لحم البقر (ملحق ١٨ و ١٩) او البيسين ليساعد على
الهضم ويلين الامعاء . والطعام المهضوم يفيد الاطفال كثيراً في هذه العلة (انظر
ملحق ٢٣ و ٢٤) وما يليهما

* * *

التهاب - الثدي

يتفق أحياناً ان يرم الثدي في اليوم الاول او الثاني من الولادة ويفرز منه
سائل يشبه اللبن . ويحدث في الذكور والاناث من غير استثناء
يعالج بدهنه بزيت الزيتون سخناً وبالثاسلين لمدة أسبوعين . ويحترس من
عصر الثدي لئلا تفضي الحال الى تكوين الاخرجة ومعالجتها بالجراحة . واذا اشتد
الورم واحمر الجلد حوله فيسرع باعلام الطبيب

* * *

الفواق . الحازوقة

هو انقباض تشنجي في الحجاب الحاجز (هو الذي يفصل بين احشاء الصدر

واحشاء البطن) يحدث في الغالب من اختلال الهضم وأسباب أخرى كثيرة وهو مزيج جداً

يزول الفواق من صفار الاطهال بنقلهم من مركز الى آخر أو بالهددة (الضرب باليد على الظهر قليلاً قليلاً) أو بشرب الماء الساخن المضاف اليه ماء النعناع والصودا (ملحق ١٠٠) وفي كبار الاولاد يزول بشرب الماء البارد جرعات متقطعة او بقطع النفس على قدر ما يحتمل الولد أو باستعمال طريقة أخرى تهيج فيه الضحك أو الغضب أو البكاء على ما هو معروف عند العامة



الحمى

الحمى عرض لامراض عديدة . وبما انها تحدث في الغالب فجأة بدون اعراض أخرى فيمكن ان نعالجها الام قبل مجيء الطيب
ففي أول الامر ينبغي ان تقيس حرارة الجسم بالميزان (شكل ٥ صفحة ١٦) لكي تكون على ثقة من وجود الحمى وعدمها لان سخونة الراس واليدين لا تدل على وجودها وكذلك عرق الجسم وبرودة الاطراف لا تدل على زوالها والافضل ان يعمل في ذلك على ميزان الحرارة كما تقدم

وفي الحمى نقل شهية الطعام ويضعف الهضم ولذلك يجب ان يقطع الطعام عن العليل بضع ساعات في بدء الامر او يتناول شيئاً قليلاً من مرق اللحم واذا حصل قيء فيجب ان يمنع عنه الطعام بناتاً ويعطى مسهلاً من المنازبا أو زيت الخروع (انظر ملحق ١٠٩ و ١١٠) ويعقب عليه مزيج الحمى (ملحق ١٠٣)

ويحسن ان يغسل بماء الخردل الساخن (ملحق ٤٢) لكي يظهر النفاط الجلدي اذا كانت الحمى من أعراض الحميات النفاطية كالحصبة والقرمزية وغيرها . ولا بأس اذا كان يحمم بالماء الساخن وحده (ملحق ٣٨)

واذا لم يعرق جسم الطفل بعد خمس ساعات من بدء الحمى واستعمال الوساطة التي تقدم ذكرها فيجب ان يجعل الغطاء خفيفاً لانه كثيراً ما يكون ثقله باعثاً على ارتفاع درجة الحمى . ومن الواجب ان يكون الغطاء في الحميات أخف منه في أثناء الصحوة

وفي أثناء ذلك يسقى الماء البارد فقط لا الماء المثلوج في كميات معتدلة والذين ينعون شرب الماء في الحميات يفلطون كثيراً لان النار لا تطفأ الا بالماء وفي الغالب يصحب الحمى وجع شديد في الراس فيعالج بالماء والخل تبل بهما خرقة نظيفة وتوضع على الراس وتكرر الي ان يخف الالم أو يزول

* *

الاستسقاء

هو تجمع سوائل مائية في الجسم وقد ينحصر في جزء واحد منه كالبطن او القدمين وقد يعم الجسم كله وأسبابه مرض الكلى والقلب واما استسقاء البطن فيغالب حدوثه في امراض الكبد والهرتوتون ويعالجه الطبيب

* *

برودة اليدين والرجلين

تحدث في الغالب من ضعف الدورة الدموية الحاصلة من سوء الهضم وعدم كفاية اللباس وتجريك الدم بالرياضة البدنية واسباب أخرى كثيرة . ويكثر حدوثها في الزمن الذي يتبدى فيه الطفل بلبس الجوارب والخذاء تعالج بلبس الثياب الدافئة على الجسم كله وغسل اليدين والرجلين بالماء البارد مسحاً بالاسفنجة ثم تفرك جيداً بمنشفة خشنة . ومما يفيد أيضاً تمسيد الاطراف بمقادير متساوية من الترتبتينا وزيت الزيتون لتنبية دورة الدم السطحية . وفي

وقت النوم يوضع حول قدمي الطفل ويديه زجاجات سخنة او قرميد (طوب)
سخن لحفظ الحرارة اذا لم تنفع الوسائط السابقة الذكر

* * *

حصر البول - اسر البول

يحبس البول في المثانة لاسباب كثيرة منها تألم الطفل عند التبول وهو كثير
الحدوث في سن الطفولية . ويحدث ايضاً عقيب المغص فيصرخ الطفل من الألم
ويرفس برجليه ويطويهما فوق بطنه
يعالج بتغميسه في حمام سخن او بوضع كمادات سخنة فوق المثانة لتسهيل البول
واذا كان المولود حديثاً لا يبول بعد ٢٤ ساعة من ولادته ولم تؤثر فيه الوسائل
التي تقدم ذكرها فيسرع بأعلام الطبيب

* * *

البول عند النوم - سلس البول

هو التبول في الفراش والولد نائم . وهو مرض في صغار الاولاد لاعادة فيهم
كما تزعم العامة . ومن القساوة ان يعاقبوا من اجل ذلك
اما الوسائط التي يمكن استعمالها في هذه الاحوال فهي ان يجعل طعام الولد
خفيفاً في المساء ويمنع عن شرب الماء او أي سائل كان قبل ميعاد النوم وان
يبول قبل النوم تماماً ويوقظ لاجل ذلك نحو مرتين او ثلاث مرات في الليل
ويحتس من الغطاء الثقيل لانه يجلب الحرارة التي هي من جملة الاسباب الباعثة
على التبول
ويقتضي ان ينام العليل على احد جنبيه ويمنع عن النوم على ظهره لئلا يكون

باعثاً على التبول ايضاً ولذلك ينبغي ان يشد الى ظهره على محاذاة العمود الفقري اسطوانة فارغة مستطيلة على شكل عصا قصيرة فاذا قلب في الليل على ظهره وخرزته فيعود الى النوم على احد جنبيه
هذا كل ما تقدر الام على استعماله واذا كان هنالك سبب مرضي فيعالجه الطبيب

* * *

الالم عند التبول

قد يحدث في غالب الاوقات ان الطفل يصرخ فجأة صراخاً حاداً بدون سبب ظاهر او اعراض اخرى واضحة . وهو يشبه صراخ المغص والتهاب الاذن الا انه في هاتين الحالتين تصحبه اعراض اخرى وأما في الحالة الاولى فلا يصحبه عرض من الاعراض مطلقاً ويحدث فقط في اثناء التبول لان الطفل يتألم فيصرخ بشدة صراخاً فجائياً حاداً

على انه اذا لم يصحبه سبب واضح او علامة ظاهرة فيجتمل ان يكون البول هو السبب الوحيد لهذا الصراخ وعند النظر الى الحفاظ يشاهد عليه راسبٌ مصفرٌ او محمرٌ اذا عرك بطرف الاصبع شعر بمادة دقيقة خشنة حصوية وهي السبب

* * *

تضييق الغلظة

فيموسس - اخنناق جلد القضيب

في هذه الحالة تكون الغلظة مختنقة وزائدة في طولها كثيراً وبما انها تفرز من غشائها المخاطي مادة بيضاء فيخشى ان تسبب تلك المفرزات هيجاناً يعذب

العليل اذا لم تنظف جيداً . والطريقة الوحيدة للتخلص من هذا العذاب هي شق
الجلدة شقاً مستطيلاً او تطهير الولد وهو اصح علاج وانجمه على كل حال



انكماش الغلظة -- برافيموسس

في هذه الحالة تنكمش الغلظة وينكشف رأس القضيبي وهي حالة مرضية
حادثه من سبب يعرفه الطبيب

(العلاج) - يعالج القضيبي بالكادات السخنة من ماء الخبازي او
بمغميسه بالماء السخن مراراً في النهار . ويمكن ان ترد الغلظة الى موضعها
وذلك بان تقبض على رأس القضيبي بين اصابع اليد اليسرى ثم تجذب الغلظة
باصابع اليد اليمنى حتى ترجع الى مكانها ويكرر ذلك مراراً . واذا لم تفد هذه
الواسطة فليس لها دواء الا سكين الجراح .



الزراق الحلقى - سيانوسس

يولد الطفل ويشاهد جلده مزرقاً وفي الغالب يظهر هذا الزراق في اليوم الاول
من الولادة واذا لم يرجع لون الجلد الى حالته الطبيعية بل بقي مزرقاً فهو دليل
على مرض في القلب

وفي الحوادث الخفيفة يظهر الزراق عند البكاء فقط واذا كانت قوية فر بما
تكون سبباً لموت الطفل في أيام او اشهر قليلة . على انه في كثير من الحوادث تستمر
العلة الى سن الحداثة فيصاب العليل بضعف التنفس وخفقان القلب ويبقى لون
الجلد مزرقاً او يظهر الزراق فقط عند ما يشعر بالبرد او يتعب جسمه

التنفس من الفم

إذا أصيب الولد بالتهاب اللوزتين أو علة في الأنف انسدت مجاري الهواء ولهذا السبب يتنفس من فمه ويشخر في نومه . وإذا لم يشاهد في الحلق ولا الأنف التهاب أو سبب آخر يعيق التنفس ففي الغالب يكون الشخير وفتح الفم عادة في الطفل وعندئذ يجب أن يربط من تحت ذقنه برباط شاش حتى يطبق فمه في أثناء النوم ويتعود التنفس من أنفه لأن وظيفة الفم هي مضغ الطعام وإذا استعمل للتنفس كان سبباً لحدوث أمراض سيئة في الحلق والأنف . وفي مثل هذه الأحوال يشاور الطبيب



مص الأصبع

مص الأصبع أو إبهام اليد عادة سيئة في الأطفال تبثدي في الأسابيع الأولى من الولادة وقد تتمكن في الطفل فيص إبهامه في اليقظة والنوم وإذا لم تتدرك الأم هذه العادة بالوسائل اللازمة من أول الأمر فلا بد من أن تلازمه إلى سن الرشد وتكون سبباً لبروز الفك الأعلى إلى الأمام حتى يصير على شكل الحرف ٧ وذلك من ضغط الأصبع على حافة الفك عند المص . وكذلك تبرز الأسنان إلى الخارج فتصير مثل أسنان الأرنب . وينخسف الفك السفلي وربما يتشوه الأنف من الضغط على سقف الحلق

﴿ العلاج ﴾ - إذا رأيت الولد يمص أصبعه وكان كبيراً فأخرجه من فمه بلطافة وحوّل أفكاره إلى شيء آخر أو يدهن إبهامه بمادة مرّة أو حريفة كالصبر والحلتيت النخ . وقد لا تنفع هذه الوسائل وعلى الخصوص في الحوادث المزمنة ولذلك يجب أن تربط يده إلى جانبيه أو تدخل اليدين في كم القميص ويربط

من طرفه بجيظ ممكن . ويجوز استعمال هذه الوساطة في الليل والنهار معاً حتى يقلع الولد عن هذه العادة المضرة

* * *

عض الاظافر

عادة سيئة تشوّه شكل الاصبع وتكثر في الاطفال من السنة الثانية فصاعداً . وقد يمكن ابطالها بتغميس اطراف الاصابع بمادة مرّة او استعمال الوسائط التي تقدم ذكرها في مص الابهام . واذا كان الولد كبيراً فربما يقلع عن هذه العادة بالوعظ والارشاد او بمقابلة اطراف اصابعه المشوهة بأصابع اخرى سليمة

* * *

التمتمة - اللجاجة

التمتمة او اللكنة هي نقص في النطق بحيث يعجز الولد عن لفظ الكلمة بتامها او بصراحة تامة

واللجاجة خلاف التمتمة وفيها يلفظ الولد كلامه بجلاء تام ولكنه يثرثر (يؤوي) قبل ان يتم لفظ الكلمة . فاذا أراد مثلاً ان يقول خالي او عمي ابتداءً هكذا - خ - خ - خ خالي او ع - ع - ع ع عمي

وهذه العادة على رأي بعض الاطباء نوع من الامراض العصبية . وفي الغالب تحدث من السنة السادسة فصاعداً وهي في الذكور اكثر منه في الاناث . وأحياناً تكون موروثية شأن سائر العادات والصفات التي يرثها الابناء عن آبائهم وتزول هذه العادة بتعليم الولد ان يلفظ الكلمة بتمهّل ووضوح تام ومنعه عن مخالطة المعلمين والاهل والاصدقاء الذين يلجلجون في أحاديثهم امثلاً يقتبس هذه العادة من كثرة السمع ويساعده على ذلك قوة التقليد والاقناباس البالغة أشدها في صغار الاولاد

وينبغي ان يعنى بصحته ويبعد عن الاسباب التي تهييج اعصابه ولا يسمح له ان يتكلم بمجلة ولا في ساعة الحدة والغضب لان لسانه لا يطاوعه في مثل هذه الاحوال على التكلم بطلاقة فيكثر من المجاجة . ولا يجوز ان يوبخ لان التوبيخ يؤثر في أعصابه فتزداد حالته وبالاً

ويحسن ان يتمرن على النطق في بدء الامر بصوت واطيء أو همساً ثم يرفع صوته تدريجاً حتى يصير يلفظ الكلمة بصوت عال بدون ثرثرة . وعلى الام ان تراجع في الكلام وتجعله يعيد الكلمة بتمهل تام حتى يلفظها بطلاقة من غير صعوبة . ولا يخفى ان اللجاجة لا تحدث في أثناء التكلم همساً ولهذا السبب اذا كان الواد يلفظ الكلمة اولاً بصوت واطيء جداً ثم يكررها كل مرة بصوت أعلى من الآخر على نحو ما تقدم فلا بد من الفائدة على توالي الابهام والا فيرسل الى احدى المدارس التي تدرّب الاولاد على النطق الفصيح وهي كثيرة في البلاد المتقدمة

الفصل الحادي عشر

❖ في الآفات الجراحية وأشباهاها ❖

الجروح القطعية — الجروح الرضية والمزقية — الجروح الوخزية — الجروح المسمومة — عضه الكلب — لدغ الحية — لسع القعرب والهوام — الرضوض — الخلع والكسر — الحرق والسلق — حرق الشمس — التلبيح — الاجسام الغريبة في العين — جروح العين — الاجسام الغريبة في الأذن — بلع الاجسام الغريبة — نزيف انفي — الفرق — الاحتقاق — التسمم ومضاداته

الجروح القطعية

هي الجروح الحاصلة من الآلات القاطعة كالسكاكين ويصحها نزف دموي وألم حارق

(العلاج) : يغسل الجرح بقطعة قطن بوربكي او شاش نظيف تبل بالماء البارد او السخن (كلاهما نافعان في قطع الدم) ثم تؤخذ رفادة من شاش نظيف تطوى على مرتين وتوضع على الجرح بعد تعميمها بماء الفينيك او السلياني (ملحق ٧٦ و ٧٧) ثم يربط الجرح بلقافة نظيفة ويترك بدون غيار بضعة أيام الا اذا كانت رائحته كريهة والمجروح يشكو الألم أو عرضاً آخر كالحمى فعندئذ يجب ان يغسل كل يوم ويضمد على الطريقة التي تقدم ذكرها

أما اللقافة او العصابة المستعملة لضم الجروح وربطها فتختلف باختلاف طول الجرح وعرضه . وأفضل اللقائف ما كان من نسيج المصلينا الدقيق أو الشاش السميك . وعند استعمالها يقبض عليها باليد اليمنى بعد لفها ونزع الخيوط من حافتها و يدار بها حول العضو المراد ربطه على نحو ما ترى في (شكل ٣٨)



(ش ٣٨) اللقائف وطريقة استعمالها

ويبدأ دائماً من الاسفل الى الاعلى فاذا كان الجرح مثلاً في قصبه الرجل فيبدأ باللف من الكعبين (الكاحلين) وفي كل دورة ثقب اللقافة الى الاسفل وبهذه الطريقة نتقل هيئة العضو تماماً ولا يظهر فيها تجعد وعند الفراغ تمكن بدبوس او تحاط

وقد تلتصق اللقافة بالجرح فتفصل عنه عند الغيار بسكب الماء الساخن عليها
وإذا كان متقيحاً فيغسل بمحلول الفينيك او السلياني
وأحياناً ينفذ الدم من اللقافة وعذئذ يضغط عليه بالاصبع او الكف ضغطاً
متوسطاً حتى ينقطع والا فيسرع باعلام الطيب لثلا يكون النزيف سبباً لانحطاط
القوى والاعضاء

وكثيراً ما يقطع الولد أصبعه قطعاً كاملاً . ففي مثل هذه الحال يجب ان
يفسل جيداً ويرد الى مكانه ثم يلف بقطعة مشمع لفاً محكماً ويستدعى الطيب
وفي غالب الحوادث يلتحم الاصبع ويرجع الى أصله

* * *

الجروح الرضية

تحصل من أجسام راضة كالخجر والطوب وما أشبه ذلك وهي في الغالب
غير مؤلمة تعالج مثل الجروح القطعية
وأحياناً يتسلخ الجلد او تنسجج البشرة فيستعمل لذلك مرهم البوريك والزنك
(ملحق ٧١) يوضع قليل منه على قطعة تيل (كتان) ويربط باللقافة

* * *

الجروح الوخزية

هي الجروح الحادثة من آلة مرأسة كالابرة والحربة والدبوس والشوك والحسك
وما أشبه ذلك وهي مؤلمة جداً ويصحبها ورم كثير . تعالج بنزع الآلة الواخرة
وعصر الجرح حتى يخرج منه الدم حاملاً المواد الموجودة فيه . ويزول الورم
بوضع لرق سخنة مضادة للفساد (ملحق ٦٢)

* * *

الجروح المسمومة

تُحصل من لسع الحشرات وعض الكلاب الخ وهي :-

(١) ﴿ لسع الزنبور ﴾ - هو من الجروح المسمومة ولكنه غير مخطر ويعالج بنزع الحمة وغسل المكان بماء النشادر او دهون الكافور ويزول الورم بالكادات الباردة

(٢) ﴿ لسع الناموس ﴾ - لا يعتقد به ما لم تكن اللسعات عديدة فتؤلم الطفل وترعبه وأحياناً يتهيج سطح الجلد ويرم ويتشوه منظر الوجه . يمنع الناموس من الدخول الى الغرفة بوضع حواجز (شعرية) من السلك الدقيق في النوافذ والابواب أو باستعمال الناموسية في أثناء النوم بشرط ان تكون من نسيج التول ليتخلله الهواء . ويقال ان الريحان (الحبق) في الغرفة يطرد الناموس . ويرافق اللسعات حكة فتخفف بمسها بالزيت الفينيكلي (ملحق ٧٢) او بماء النشادر او دهون الكافور او بالوضعيات المبردة (ملحق ٨٤)

(٣) ﴿ عضه الكلب ﴾ - وغيره من الحيوانات كالقط والفار يحدث في بعض الاحيان التهاباً شديداً وانحرافاً في الصحة . ويندر حصول داء الكلب على اثر عضه الكلب او حيوان آخر ولا يجوز ان يقتل الكلب الذي بعض بل يجب ان ان يراقبه الطيب حيناً من الزمان حتى اذا وجد سليماً اي غير مصاب بداء الكلب فيكون ذلك راحة للعليل واهله

والجرح الحاصل من حيوان غير كلب يعالج مثل سائر الجروح التي مر ذكرها . واما اذا كان الحيوان مصاباً بداء الكلب فيجب ان يقطع الجزء المصاب حالاً او يكوى بجديد محمي على النار او بحامض الفينيك القوي او حامض السلفوريك وغيرها من الحوامض المعدنية الكاوية

(٤) ﴿ لدغ الحيات - قرص الثعالب ﴾ - يعالج بربط العضو المصاب من فوق الجرح رباطاً شديداً بخيط ماكن لينع سرعان السم في الجسم ثم يعصر

الجرح تحت الماء أو يُيمص بالفم و يبصق الدم حالاً . و يحترس عند مص الجرح ان تكون الشفة مشققة او مجروحة لئلا يدخل السم منها الى الجسم . و يكوى الجرح بسمار او قطعة حديد تحمي على النار الى درجة البياض و تنفذ في اعماق الجرح . و يغسل بماء برهمنغيات البوتاس بنسبة غرام واحد منه الى ٣٠ غراماً من الماء المقطر او المرشح و يعطى المنبهات لا تمنعش القوى و تقوية القلب

(٥) (لسع القعرب) -- مؤلم جداً و يموت منهم كثيرون ولا سيما في صعيد مصر . يعالج على الطريقة التي نقدم شرحها في لسع الحشرات النخ

* *

الرضوض

الرض ورم يحدث من اصطدام احد اعضاء الجسم بجسم آخر كال بدون ان يمزق الجلد . ثم يكبر رويداً و يصحبه كدم مزرق في اوله و باهت في آخره . يعالج الورم بالضغط عليه باليد او بكادات من الماء المثلوج او الماء الساخن . و مما يفيد أيضاً دهن الورم بالاكشيول او مكدمات من خلاصة الهاملس السائلة

* *

الخلع والكسر

الخلع هو تزحزح طرف العظم من مفصله و ينذر حدوثه في اصغر الاولاد ما عدا مفصل الكوع

والكسر : اما ان يكون جزئياً او كاملاً فيقسم العظم الى قسمين . و يغلب حدوث الكسور الجزئية في الاطفال لان عظامهم طرية تشبه العصن الاخضر فاذا لويت انكسر بعضه ولا ينكسر كله

(العلاج) : الافضل ان يعتمد على الطبيب في معالجة الكسور والخلوع .

وقبل نقل المصاب بالكسر من مكان الى آخر يجب ان يوضع له جبائر وقتية لئلا يتحرك وتنفذ شظية من العظم المكسور في الجلد فتثقبه او تمزق احد الاوعية فتزداد الحالة خطراً

وتؤخذ الجبائر من الخشب او ورق الكرتون السميك او من الورق العادي يطوى مراراً حتى يصير سمكه كافياً ثم تربط الجبيرة بلقافة او رباط آخر مما تصل اليه اليد في ذلك الوقت

واذا كان الكسر في الفخذ فتربط باللقافة مع الفخذ الاخرى واذا كان بالذراع فيربط الى جانب المصاب وبهذه الطريقة تمنع الحركة ويكون العليل في مأمن من الخطر الى ان يأتي الطبيب

* * *

الحرق والسلق

يحدث الحرق من النار والاجسام الحامية والسوائل السخنة والحوامض وهو على ثلاثة درجات الاولى يحمر فيها سطح الجلد ويصحبها ألم شديد . والثانية يحدث فيها مع الاحمرار نفاط حو يصلي مملوء سائلاً مائياً . والثالثة يصاب فيها الجلد وما تحته من الانسجة الرخوة

وليس في الحروق ما يوجب الخوف على الحياة الا اذا كانت ممسعة او منتشرة في الصدر والبطن والظهر لانه يخشى عندئذ ان يحدث بسببها التهاب سريع في الاحشاء يكون سبباً لموت العليل في ساعات قليلة . وكذلك شدة الألم تفضي الى الموت أيضاً واكثر ما يكون ذلك في حروق الدرجة الاولى المتسعة

وقد وقع في يد المؤلف حوادث كثيرة في درجات مختلفة وكانت حروق الاطراف اسلم عاقبة من حروق الصدر والبطن والظهر وعلى الخصوص اذا كانت في المواضع الثلاثة جميعها

(العلاج) : اذا رأيت ثياب الولد مشتعلة فبادر الى اطفائها بصب

الماء البارد عليها او يلف الجسم بعباءة او ملاءة او لحاف حتى ينقطع الهواء
وتخمد النار . ومن الوسائط المفيدة ان يدلى رأس المصاب الى الاسفل حتى تنجبه
النار في سيرها الى الجهة المخالفة وبذلك يتخلص الرأس من الحروق وما يحدث
بسببها من التشوه في الوجه والذراعين . ثم يلغى العليل في الفراش ويستقى اشربة
منبهة كالشاي المضاف اليه قليل من التونيك اذا كان منخط القوى او مغمياً
عليه . ثم يمرى المعضو المحروق من الثياب وتغمس قطعة شاش ناعم بماء ملح
الطعام او كربونات الصودا على نسبة ملعقة صغيرة الى كباية ماء ويلب بها المحرق
فيسكن الالم . ويؤاسى أيضاً بمحلول الفينيك النقي (ملحق ٧٦) على الطريقة التي
تقدم ذكرها . ومما يفيد كثيراً مرهم كريد لزنك يمد على قطعة نسيج ويضمدها
المحرق ثم يوضع فوقها قطن بوريكي وفوق القطن ورق زيتي ويمصب فوقها
بلفافة وتوضع زجاجات سخنة حول الاعضاء الحامية من الحروق اذا كانت القوى
منخطة . ومن افضل الوسائط نفعاً لمحلول الحامض البكريك تغمس فيه قطعة من
النسيج ثم تعصر عصراً خفيفاً ويضمدها بها القسم المحروق على نحو ما سبق بيانه

اما الحروق الحادثة من الحواض فتغسل بماء الصودا فاتراً لتجريد الحواض
من فعلها وتؤاسى على الطريقة التي اسلفنا ذكرها

هذا كل ما تقدر الالم ان تعمله قبل حضور الطبيب واذا كان المحرق خفيفاً
فلا بأس من مواساته بمرفتها واما الحروق البائرة فيعالجها الطبيب

حرقة الشمس

تحدث اشعة الشمس احمراراً في الوجه واحياناً يتفخ ويظهر عليه نفاط
يوئم الليل

(الملاج) - يعالج بمهم او كسيد الزنك فيشفي في ايام قليلة

التثليج - التجليد

هو تصقيع الاطراف وفيه يتمثل الجلد ويبيض ويغلب حدوثه في الاصابع
وابهام الرجل والانف والاذن من التعرض الطويل للبرد القارس
﴿ العلاج ﴾ - ينقل المصاب الى مكان بارد لا دافئ لثلاثي حمر
الجلد ويرم بسبب الدفا فتحدث بسبب ذلك حكة تنتهي بنفاط مثل نفاط الحروق
فيؤلم العليل ويمد به . وتفرك الاجزاء المصابة بضع ساعات فركاً متواصلاً بالتليج
او بخرقة مبلولة بالماء البارد وبعد ذلك ينقل الى غرفة دافئة تدريجياً
وقد يكون التثليج عاماً وهو ما يعرف بالدنق او الكزاز وعلاجه مثل سابقه



الاجسام الغريبة في العين

نعني بذلك الاجسام التي تقع في العين كالغبار والرمل والهوام الخ . ولاستخراجها
طريقتان الاولى ان تطبق الجفن العلوي فوق السفلي فتدفع العين وتغذف الجسم
الغريب مع الدموع . والطريقة الثانية هي ان تجلس الام وراء الطفل وتمسك
الجفن العلوي من الاهداب بين السبابة والابهام من اليد اليسرى وتجذبه الى الامام
ثم تضغط عليه من الوسط بالسبابة اليمنى او بعود كبير او صنارة وما شاكل
ذلك فيقلب الجفن (شكل ٣٩) وعندئذ يستخرج الجسم الغريب بفرشاة
من وبر الجمال مبلولة بالماء او بقطعة قطن ملفوفة على طرف الاصبع
وقد نتمهيج العين على اثر ذلك فتغسل بغسول فاتر (ملحق ٨٠) يكرر
مراراً في النهار حتى تروق العين . واحياناً يشاهد الجسم الغريب لاصقاً ببياض
العين فيستخرجه الطيبب بالآلة



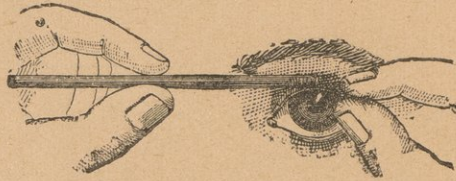
جروح العين

تحدث جروح العين من تأثير أجسام حادة مرآسة كالقصاص والشوكة او من قطع صغيرة حادة من المعدن او الحجارة تدخل العين فتحرقها . ويستدل على ذلك من تشوه هيئة الحدقة - يعالجها الطبيب

* *

الاجسام الغريبة في الاذن

من عادة الاولاد ان يضعوا في اذانهم زراً او حمصة وما اشبه ذلك وطريقة استخراجها هي ان يتكئ الولد على الجنب المصاب ثم تجذب الاذن بقوة الى الخارج والحلف فيسقط الجسم الغريب منها



(ش ٣٩) طريقة قلب العين

والطريقة الثانية هي ان تحقن الاذن بالماء الفائر بمحقة كوتشوك طري (شكل ٣٦ صفحة ١٥٥) . أما كيفية الحقن فهي ان تدخل انبوبة المحقنة في الجزء العلوي من قناة الاذن حتى يمر الماء من فوق الجسم الغريب ويصل خلفه فيقذفه الى الخارج

واحياناً يدخل الاذن هوام كالبرغوث فيزعج الولد بحركته وملامسته طيلة الاذن . يستخرج بصب زيت الزيتون فيها وبعد نصف ساعة تحقن بالماء الفاتر فيخرج الهوام

* *

بلع الاجسام الغريبة

اذا بلع الولد درهماً او زراً وما اشبه ذلك فيجب ان يتناول كمية وافرة من البطاطس او الخبز حتى ينزل الجسم الغريب مع الغائط . وليس من الضروري ان يعطى مسهلاً

واذا بلع جسماً حاداً كالديوس او الحسك ففي الغالب ينغرز في الحلق ويسبب الاختناق وعند ذلك يجب ان يقلب الولد رأساً على عقب بأسرع ما يمكن من الوقت ويضرب على ظهره حتى ينقلل الجسم الغريب من المكان العارز فيه فان لم يسقط من نفسه فيستخرج بمد الاصبع اليه . واذا علق الديوس في المريء (القناة الواصلة بين المعدة والفم) فيأكل الولد خبزاً حتى ينزل الديوس الى المعدة ويخرج منها عن طريق المستقيم

* * *

نزيف انفي - الرعاف

ينزف الدم من الانف في بعض الاولاد بدون سبب وفي البعض الآخر يحدث من آفة خارجية كالسقوط والاصطدام او هيجان انفي موضعي ويأتي في سير الحمى الملارية والتيفودية وأمراض القلب والكبد

﴿ العلاج ﴾ - يضجع العليل في فراشه ورأسه على منخدة عالية مندفع الى الوراء . ويقطع النزف بالضغط على الشفة العليا ملاصق المنخرين أو على جذر الانف الانف محاذة موق العينين او بوضع الثلج على مقدم الجبهة أعلى جذر الانف أو على قفا العنق . واذا لم تنفع هذه الوسائط فيحقن الانف بمحلول حامض التنيك (ملحق ٨٢) وتغسل قدماء بمفلي الخردل (ملحق ٤٩) وفي الحوادث المستعصية يستدعى الطبيب

* * *

الفرق

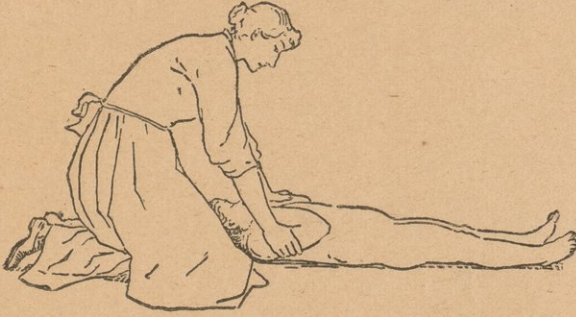
الفرق من الحوادث التي يجب ان تكون الام ملة بشي من طرق علاجها قبل حضور الطبيب . فحالما ينشل الغريق من الماء تحل ثيابه من حول عنقه وقلب رأساً على عقب حتى يستفرغ الماء الذي في جوفه . ثم يجذب لسانه الى الخارج بمندبل او قطعة ثياب قديمة بين الاصبعين . واذا كان التنفس مفقوداً فيضجع حالاً على ظهره ويوضع تحت الكتفين مخدة واطئة جداً او قطعة ثياب مطوية بحيث يرتفع قليلاً ويكون الرأس ملقى على الارض . ثم يباشر التنفس الاصطناعي على طريقة سافستر وهي ان تركع الام وراء رأس العليل وهو مضطجع على الصورة التي تقدم ذكرها وتجذب ذراعيه بيديها الى الوراء على مساواة رأس العليل حتى يلحقا الارض وتحفظهما نحو ثانية (شكل ٤٠) . وبهذه الحركة يتسع الصدر فيدخله الهواء ثم تردهما الى جانبي الصدر ويضغط على لاضلاع ضغطاً خفيفاً نحو ثابنتين على نحو ما ترى في (شكل ٤١)



(ش ٤٠) الحركة الاولى من التنفس الاصطناعي

وبذلك يخرج الهواء من الرئتين وتستمر على هذه الطريقة نحو ساعتين الى ان يتحقق بأن حركة القلب لا النبض وقفت تماماً ولا رجاء في الحياة

وفي اثناء هذا العمل يجب ان يكون مع الام مساعد فينزع الثياب المبلولة
عن الغريق ويفرك البدن براحة اليد فركاً متواصلاً ويوضع حوله زجاجات
سخنة لرد الحرارة الى الجسم . ومما يفيد أيضاً جذب اللسان ودفعه خارجاً
و داخلاً مراراً عديدة وهذه من العمليات المستحدثة ولا بأس من اجرائها في
أثناء التنفس الاصطناعي لما فيها من الفائدة



(ش ٤١) الحركة الثانية من التنفس الاصطناعي

وهذا العلاج أي تقليد التنفس الطبيعي يستعمل في جميع الحوادث التي
يفقد فيها التنفس كالاختناق من رائحة الفحم او الغاز او من الحرارة العالية

* * *

الاختناق

سواء كان من رائحة الفحم او الغاز او الحرارة العالية يعالج بتعريض
الليل الى الهواء النقي والتنفس الاصطناعي على نحو ما تقدم ذكره في الفرق

* * *

التسمم ومضاداته

الوقاية من التسمم خير من معالجته ويجب على الام ان تبعد عن اولادها

الاشياء السامة كالكبريت والاعيب الاطفال الملونة . والادوية الموجودة في البيت (انظر غرفة المرض)

وكثيراً ما يحدث ان الولد يلتقط من الارض حبة من حبوب الدواء فيظنها من الحلويات فيتلعها وتكون سبباً لتسممه وعلى الخصوص لان اكثر الادوية في هذه الايام مصنوعة حبوباً على شكل الملابس وقد شاع استعمالها في البيوت واحياناً يقع البعض منها على الارض فلا تهتم الام بذلك مع انه يجب ان تنفس عن الحبة حتى تجدها وتقي اولادها من مخاطرها

هذا هو العلاج الواقي . وأما اذا نفذ القدر وتسمم الولد فعلي الام ان تسرع في طاب الطبيب المجاور لها وتخبره عن تسمم ولدها ونوع السم اذا أمكن لكي يأتي بالدواء المضاد له وهذا ضروري جداً

وفي غضون ذلك تشرع في المعالجة . فاذا كان السم مجهولاً فيجب ان تعطي الولد مقيماً (ملحق ١٠٦) ثم تسقيه من ترياق جونلس (ملحق ١٠٥) وهو مفيد جداً في التسمم بالحوامض والزرنيخ والدجتال والزنك وله فائدة أيضاً في التسمم بالنحاس والمورفين والستركنين . وليس لهذا الترياق تأثير في التسمم بالفسفور ويفيد قليلاً في التسمم بالسليمانى

وبعد ذلك يتناول الاشرية اللطيفة وهي اللبن وزلال البيض النيء وحده او ممزوجة بالماء الصرف او ماء الشعير او الدقيق (الطحين) والماء . ويوضع حول العليل زجاجات سخنة اذا كانت اطرافه باردة . وقد ينقطع التنفس من فعل التسمم فيعالج على طريقة سلفستر وهي التنفس الاصطناعي على نحو ما تقدم ذكره في الفرق والاختناق في الصفحة السابقة

وفي الجدول الآتي بيان أنواع السموم والادوية المضادة لها نذكرها نعيماً للفائدة

جدول السموم وترباها او مضاداتها

اسم السم	ضده او ترياقه
مجهول	مقيء ويشفع بترياق جونلس والاشربة الملطفة
اكونيت	مقيء يشفع بالاجتال : منبهات بكثرة . لا يوضع الرأس على مخدة
الكحول (كوزالك : عرقى) الضخ)	مقيء . يصب الماء البارد على الرأس . دفاً . تنفس اصطناعي
اروين	(انظر بلادونا)
افريت (يشمل اللوغنم والمرزبان)	مقيء (في الغالب لا ينفع) برمنجنات البوتاس في اول التسمم بجرعة ٢٥ - ٣٠ سنتكرام . يعطى قهوة ثنيلة . احفظ الولد مستيقظاً بصب الماء البارد على راسه وظهره وبالمشي أيضاً ولكن ليس الى درجة منهكة . اترويين وتنفس اصطناعي
التبعمون	(انظر طريز مقيء)
بئس كاوي	(انظر نشادر)
بلازونا (اترويين)	مقيء وحامض تنيك ومكدرات باردة على الرأس وقهوة . منبهات ودفاً اذا كان الولد باحتياج اليهما
تبغ (ثباك)	مقيء يشفع بحامض تنيك . قهوة ثنيلة أو كونيك ينشق روح النشادر . زجاجات سخنة حول الجسم . تنفس اسطناعي

ضده او ترياقه	اسم السم
(انظر ستركنين)	جوز القيق
القلويات كالمنازيا والطباشير والصودا والصابون ويعقب عليها زيت الزيتون او الاشربة المملطة	حوامض - خليك . وهيدروكلويك . وسلفوريك . ونيتريك
ملح انكليزي بكثرة . صابون . لا يعطى الزيت	حامض فينيك (كربوليك) كريازوت
مقيء ثم الطباشير أو المنازيا تشفع بالاشربة المرطبة (لا يعطى البوتاس والصودا)	حامض اكساليك (يشمل) املاح الليمون
الهواء النقي . تشيق النشادر . صب الماء البارد على الجسم . تنفس اصطناعي	حامض بروسيك
مقيء يشفع حالاً بكمية وافية من كلوريد الحديد والمنازيا المكلسة او الصودا أو ماء النشادر او ترياق جونلس . ثم يعطى زلال البيض النيء واشربة مرطبة او زيت زيتون وزيت الخروع لاطلاق المعى	زرينخ (سائل فولر)
مقيء يشفع بزلال البيض النيء أو الحليب او الاشربة المرطبة او حامض تنيك ثم زيت الخروع لاطلاق المعى	سليمانى
(انظر حامض بروسيك)	سيانور البوتاس

ضده او ترياقه

اسم السم

مقيء يشفع بحامض التنيك او برومور البوتاس
او كلوزال } ستركنين (جوز القيء)

(انظر زرينخ)

سائل فولر . . .

مقيء يشفع بمسبل من زيت الخروع لتنظيف
المعى } طعام فاسد او متفنن

مقيء اذا كان القيء غير كثير ثم يعطى حامض
تنيك او شاي قوي . وفي الآخر يعطى الحليب
او اشربة اخرى مرطبة . وفي آخر الكل مسهل
من زيت الخروع } طرطير مقيء

ينشق الهواء النقي . وروح النشادر . تنفس
اصطناعي . حمام بارد } غاز

مقيء من سلفات النحاس نحو ٦ - ١٥ سنتكراماً
يدوب بالماء ويتناوله الولد كل عشر دقائق حتى
يقبلاً . ثم ملح انكايزي او منازيا لاطلاق المعى
ويحترس من المساهل الزيتية من أية الانواع } فصفور (رؤس عيدان
الكبريت)

مقيء وحامض تنيك . قهوة قوية او كونيالك .
تنشيق روح النشادر . زجاجات سخنة . تنفس
اصطناعي } فطر

(بعالج مثل الافيون)

كلوزال

ضده او ترياقه

اسم السم

حمام بارد . فرك الجلد . يقاب الولد على راسه تنفس اصطناعي	كلوروفورم (بنج)
(انظر فصفور)	كبريت
(انظر افون)	لودنم
خل أو عصير الليمون ثم أشربة مرطبة أو زيت زيتون	نشادر بوتاس كاوي
ملح الطعام يشفع بمقيء . حليب أو زلال البيض النيء	نترات الفضة (حجر جهنم)
نشادر أودقيق يمزج بالماء و يعطى حنه كمية وافية مقيء . اشربة مرطبة	يود



المملح

يقسم هذا المملح الى أربعة اقسام (١) التغذية (٢) العلاجات الخارجية (٣) العلاجات الداخلية وطرق استعمالها (٤) تحديد الجرعات وامور شتى

أولاً : التغذية

يحتوي هذا القسم على بعض الاطعمة الخصوصية لصغار الاطفال وكبارهم وعلى الخصوص في مدة المرض • وتترك تحضير المرق والشوربة وما شاكل ذلك لحذاقة الام وكتب الطبخ

(ملحق ١) مزيج لبني للدكتور ميكرز Meigs

جزء ٢	كرايم (قشطه سائلة)
١ »	لبن بقر
٢ »	ماء الحير (الكلس)
٣ »	ماء السكر

يحضر ماء السكر من $17\frac{1}{2}$ درهماً من سكر اللبن و ١٢ فنجاناً صغيراً من الماء المرشح ويحفظ منه كمية وافية لحين الحاجة

(ملحق ٢) ماء الشعير

يؤخذ من الشعير ملء ملعقة كبيرة بعد ان ينقى من الاوساخ ثم يوضع في اناء نظيف ويضاف اليه كمية وافية من الماء ويغلي على النار نحو خمس دقائق وبعد ذلك تُزَع منه الماء ويضاف اليه نحو ١٦ فنجاناً صغيراً من الماء المرشح ويترك على النار الي أن يغلي ويبقى من الماء نحو ١٦ فنجاناً أي ان يفقد بالتبخر نحو ٤ فناجين • ثم يصفى بقطعة شاش ويستعمل عوضاً عن اللبن في قيء الاطفال

(ملحق ٣) ماء زلال البيض

خذ بياض بيضة واحدة أو بيضتين وذوّبه تدريجاً بمقدار كباية ماء بارد •

ولابأس اذا كان يحمى قليلاً بالسكر أو يصفى بقطعة شاش حتى يسهل مروره في ثقب
حلمة زجاجة الارضاع

يستعمل مؤقتاً في الاحوال التي لا يوافق فيها الحليب صحة الرضيع

(ملحق ٤) ماء الشعير والزلال

هو مزيج من (ملحق ٢ و ٣) يحضر كما يأتي : -

٣٠٠	غراماً	ماء الشعير
»	٣٠	بياض البيض النيء
٢-١	ملعقة صغيرة	سكر ابيض ناعم

(ملحق ٥) ماء الاوت ميل

يوضع ملء ملعقة صغيرة من الاوت ميل في ١٢ فيجاناً من الماء الغالي ، يحرك
جيداً حتى يذوب ثم يوضع الوعاء بعد تغطيته على نار خفيفة نحو ساعة • وفي أثناء ذلك
يضاف اليه من الماء ما يعادل الكمية التي يخسرهما بالتبخر • يصفى ويضاف الى اللبن
عوضاً عن الماء في الامسك (القبض أو الكتام)

(ملحق ٦) ماء الاراروط

خذ من الاراروط مقدار ملعقة صغيرة ورش عليه قليلاً من الماء البارد وافركه
حتى ينعم ثم ضعه في ١٢ فيجاناً من الماء الغالي واغله نحو خمس دقائق وحركه بالملعقة
طول الوقت • يستعمل مع اللبن في الامسك

(ملحق ٧) ماء الخبز (العيش)

سخن على النار نحو ثلاث قطع خبز افرنكي حتى تحمر اي تتحمص ولا تحترق
وبعد ذلك ضعها في ٢٤ فيجاناً صغيراً من الماء الغالي وارك الماء حتى يبرد في
الوعاء • صف • يستعمل في بعض حوادث وجع المعدة

(ملحق ٨) ماء الرز

يحضر كما يأتي : -

رز (بعد غسله)

ماء سخن

١ فنجان صغير

» » ٢٤

يوضع في وعاء ويترك في مكان دافئ نحو ساعة واحدة ثم يغلى على النار حتى يص
لماء ١٢ فنجاناً • صف • يعطى مع الحليب في الاسهال

(ملحق ٩) ماء الصمغ العربي

يحضر هكذا : -

صمغ عربي

ماء غالي

ملء ملعقة كبيرة

١٢ فنجاناً صغيراً

بذوب الصمغ تحريكه بالملعقة ثم يخلئ بالسكر ويضاف اليه عصير الليمون الحامض
لكبار الاطفال • يستعمل في سن الطفولية عوضاً عن ماء الشعير

(ملحق ١٠) مغلي بزر الكتان

يحضر هكذا : -

دقيق بزر الكتان

ماء غالي

ملء ملعقة كبيرة

١٢ فنجاناً صغيراً

يوضع في وعاء ويترك سخناً نحو ساعة ثم يصفى ويخلئ بالسكر • وتضاف اليه
عصارة الليمون لكبار الاطفال • يفيد في الرشوحات

(ملحق ١١) ماء الجلاتين (الغراء)

يؤخذ من صفيحة الجلاتين نحو ثلاثة قراريط مربعة وتتقع في الماء البارد مدة قصيرة
ثم توضع على النار ويضاف اليها نحو ٦ فناجين صغيرة من الماء الغالي وتحرك
حتى تذوب • تستعمل عوضاً عن ماء الشعير

(ملحق ١٢) الطعام الجلاتيني

يحضر ماء الجلاتين على نحو ما تقدم شرحه في الملحق السابق ويضاف اليه وهو يغلي على النار نحو ملعقة صغيرة من الاراروط بعد أن يبلّ بقليل من الماء البارد ويفرك حتى يصير عجينة • وفي الوقت نفسه يضاف اليه الحليب والكرام فيتألف منه طعام مفيد للاطفال حين لاتوافق باقي الاطعمة صحتهم

(ملحق ١٣) مصّل الحليب

خذ نصف كباية حليب سخن واضف اليها ملعقة صغيرة من سائل البيسين أو مملقتين صغيرتين من حامض الليمون أو المسوة واركها حتى ينفصل المصل عن القريشة • صفّ بقطعة شاش • يستعمل لاصحاب المعد الضعيفة التي لاتقبل الابن

(ملحق ١٤) مزيج المصل والكرام

١	فنجان صغير	كرام
٢	» »	مصل
٢	» »	ماء سخن
١	ملعقة صغيرة	سكر اللبن

(ملحق ١٥) خمّر مصّل الحليب

أضف الى الحليب حلاً يفور نحو فنجانين من خمّر الشري الى كل ٦ فناجين منه • صفّ

(ملحق ١٦) شاي لحم العجل

يؤخذ مقدار رطل (مصري) من لحم العجل الخالي من الدهن ويقطع قطعاً صغيرة ثم يوضع في ١٦ فنجاناً من الماء البارد ويسخن على النار نحو ٤ ساعات بحيث لا يصل الماء الى درجة الغليان وعند ما يبرد ينزع الدهن الطافي على وجهه • يستعمل في الحوادث التي يعتل فيها هضم الاطفال

(ملحق ١٧) كرة دقيق

يوضع رطل (مصري) من الدقيق (طحين) في كيس ويربط جيداً ويغلي في الماء نحو ١٠ دقائق ثم يؤخذ من الكيس بعد ان يبرد ويجفف نحو ١٠ دقائق أيضاً وبعد ذلك تنزع الطبقة الخارجية أي القشرة من كرة الدقيق ويؤخذ اللباب مع اللبن على نسبة ملعقة أو ملعقتين صغيرتين من مسحوقه الى ٢٥ جراماً من اللبن • تستعمل للمعدة الضعيفة الهضم

(ملحق ١٨) شاي لحم البقر

يؤخذ رطل (مصري) من لحم البقر الهبر ويقطع ويمزج نحو ٣٥٠ جراماً من الماء البارد ويترك نحو ساعة في الوعاء وبعد ذلك يسخن على نار خفيفة نحو ساعة بدون غليان • يصفى بقطعة شاش ويترك حتى يبرد وعند استعماله يسخن ويمسح بعد ان ينزع الدهن الطافي على وجهه

(ملحق ١٩) شاي لحم البقر المستعمل

يفلى نحو ٦ فناجين ماء في وعاء من الخنزف أو الصفيح المدهون ثم يوضع فيه رطل لحم بقر هبر بعد تقطيعه قطعاً صغيرة ويغطي الوعاء ويترك على نار خفيفة مدة عشر دقائق • يصفى بقطعة شاش ويحفظ في الثلج أو الماء البارد وعند استعماله ينزع الدهن عن وجهه ويستعمل مثل سابقه


(ملحق ٢٠) لحم نيء مبروش

يؤخذ قطعة لحم نيء هبر ثم تبرش بالسكين أو تهرس أو تقطع قطعاً صغيرة ناعمة جيداً وتدق بالهاون حتى تصير عجينة وبعد ذلك تُفرك جيداً براحة اليد على سطح منخل شعر وتملح بقدر اللزوم ثم تعمل اقراصاً صغيرة وعند الاستعمال يذوب القرص في الماء حتى يصير في قوام القشطة السائلة (الكرايم) ويغذى بها صغار الاطفال بالملعقة لا بالزجاجة

يفيد في الامراض الناهكة ولا يجوز ان يعطى من السائل أكثر من ثلاث

ملاعق صغيرة في النهار لابن سنة فما دون
ولما كان اللحم النيء يولّد الديدان فيحسن ان تطبخ اقراص اللحم نصف طبخة
ثم تنزع القشرة ويستعمل اللب على نحو ما تقدم

(ملحق ٢١) عصارة لحم البقر



يملح اللحم الهبر ويشوي على النار ثم يمرث
ويقطع قطعاً صغيرة ويعصر بالآلة (شكل ٤٢) وقد
تقوم مقامها الآلة المستعملة لعصر الليمون ولا بأس
إذا كنا نطلق على الاولى معصرة اللحم وعلى الثانية
معصرة الليمون

تفيد عصارة لحم البقر مثل المغذيات التي تقدمتها
ويتناولها الولد بعد تسخينها قليلاً

(ملحق ٢٢) ماء الجير (الكلس) (ش ٤٢) معصرة اللحم

خذ قطعة جير حي قدر حجم البيضة وذوبها بمقدار ٣ اترات ماء في وعاء من
الزجاج أو الخزف المدهون وأترك الماء حتى يرسب الجير في قاعه وعندئذ يبدل الماء
القديم بماء آخر جديد ويغطي الوعاء ويهز ويحرك من وقت الى آخر . وعند
الحاجة يؤخذ من وجه السائل ويضاف اليه قدره ماءً جديداً ويحرك
كما تقدم

(ملحق ٢٣) الطعام المهضوم

يهضم الطعام بواسطة البكترياس والصودا وهو مفيد جداً في ضعف الهضم
المعدي والمعوي وخصوصاً في الاسهال الذي يخرج فيه الطعام غير منهضم مع البراز
ويجب ان تجعل حرارة الطعام في أثناء هضمه على درجة ١١٥ ف = ٤٦ س .
ويستدل على هذه الحرارة بتغميس الاصبع في الطعام وتحمل سخونته نحو دقيقة
بدون انزعاج

ولا يخفى ان الماء الغالي والماء المثلوج يوقفان الهضم ولذلك يجب أن تكون حرارة غذاء المراد هضمه على درجة معلومة لكي تتم عملية الهضم وفي ما يلي من الملحقات انواع كافية من الاطعمة المهضومة يغذى بها الطفل عن طريق الفم والمستقيم في أثناء المرض

(ملحق ٢٤) الحليب المهضوم

يحضر هكذا : -

٢٥	سنتكراماً	خلاصة البنكرياس
»	٧٥	بي كربونات الصودا
٦	فناجين صغيرة	ماء
١٢	فناجاناً	حليب بارد

يوضع في زجاجة ويهز جيداً حتى يذوب البنكرياس والصودا ثم تغمس الزجاجة في ماء حرارته ١١٥ ف أو ٤٦ س نحو ١٠ دقائق وبعد ذلك يوضع في الثلج أو يستخن الى درجة الغليان حتى يتوقف عمل الهضم

على ان الحليب المهضوم لا يخلو من طعم مرّ فيحلى بالسكر أو يؤخذ مع الكونياك أو ماء القيثي حتى يختفي طعمه وفي الطريقة الاخيرة يوضع ماء القيثي في الكباية أولاً ثم يسكب فوقه الحليب المهضوم بسرعة ويشربه العليل حالما يفور

(ملحق ٢٥) هضم الحليب المطهر

يعقم الحليب اي يطهر حسب (صفحة ٦٠) ويحضر حسب الطريقة المذكورة في صفحة ٥٨ و٥٩ ما عدا الماء والسكر ويضاف الى كل ٨ فناجين صغيرة نحو ٢٥ سنتكراماً من خلاصة البنكرياس و٧٥ سنتكراماً من بيكربونات الصودا ويهضم حسب (ملحق ٢٤) ثم يحلى بسكر اللبن ويضاف اليه قدر ما يلزمه من الماء الصفر ٠ وفي هذه الطريقة يستغنى عن ماء الحير او ماء الصودا ٠ ويحتس من مكثه كثيراً في الحرارة ثلاثاً يصير طعمه مرّاً

(ملحق ٢٦) تعقيم الحليب المهضوم

يهضم الحليب حسب (ملحق ٢٤) ثم يوضع ما يكفي لكل نوبة رضاع في زجاجة متينة وتغمس نحو ١٠ دقائق في الماء الغالي ثم يترك الحليب حتى يصير فاتراً ويتناوله لطفل بالمعلقة أو بزجاجة الارضاع

(ملحق ٢٧) الحليب المهضوم قليلاً

خذ الحليب والمواد الهاضمة وامزج على نحو ما اسلفنا ذكره في الملحقات السابقة وضع الزجاجة في الثلج حالاً بدون أن تعرضها لحرارة النار يستعمل للمعدة الضعيفة وليس له طعم خصوصي

(ملحق ٢٨) شاي لحم البقر المهضوم

يقطع لحم البقر قطعاً صغيرة بعد ان ينقى من الدهن والالياف والعظم الخ ويضاف الى كل رطل مصري (٩٦ درهماً) نحو ١٦ فنجاناً صغيراً من الماء ثم يوضع على نار خفيفة ويحرك دائماً بالمعلقة ويحترس من وصول الحرارة الى درجة الغليان . وبعد ساعتين يرفع الاناء عن النار ويوضع في الثلج او الماء البارد حتى تنخفض حرارة السائل الى درجة ١١٠ - ١١٥ ف = ٤٦ - ٤٣ س . (تعرف هذه الحرارة بتغميس الاصبع في السائل نحو دقيقة بدون انزعاج) وبعد ذلك يوضع في زجاجة ويضاف اليه البنكرياس والصودا (ملحق ٢٥) ويذوب بهز الزجاجة جيداً . وينبغي ان تحفظ حرارته على الدرجة المشار ذكرها نحو ساعتين وتهز الزجاجة ايضاً من وقت الي آخر ثم يغلى على النار نحو دقيقة واحدة فقط ويصفى ويملح . واذا وجد طعمه مرّاً فيحترس في المرة الآتية من مكثه على النار اكثر من اللزوم

(ملحق ٢٩) الحمار المهضوم

يؤخذ نصف دزينة حمار (باطلينوس) مع عصارته ويضاف اليها ٦ فناجين ماء صغيرة وبعد

اغلائها على النار تؤخذ من الماء وتقطع قطعاً صغيرة ثم تهرس وتوضع مع المرق في
قطرميز زجاج ويضاف إليها خلاصة البنكرياس وبي كربونات الصودا من كل صنف ٧٥
سنتكراماً • وبعد ذلك يغمس القطرميز نحو ساعة ونصف في حمام ماء على
درجة ١١٥ ف - ٤٦ س ويحترس من بقاءه كثيراً في الحرارة لئلا يصير طعمه
مرّاً • وبعد نهاية العمل يضاف إليه ٦ فناجين حليب صغيرة ويغلى على النار ويملح
يستعمل هذا الغذاء لصغار الاطفال وكبارهم في فقد الهضم او ضعفه على أثر
القيام من مرض طويل كالحمى التيفودية وامثالها

(ملحق ٣٠) الدقيق المهضوم

خذ من الدقيق أو الاراروط أو الاوت ميل ملء ملعقة صغيرة واضف إليها
٦ فناجين صغيرة من الماء • ذوّب واغلى على النار حتى يعقد جيداً ثم أضف إليه ١٢ فناجناً
من الحليب البارد وصفّ في قطرميز زجاج وضع فيه ٢٠ سنتكراماً من خلاصة
البنكرياس و٧٥ من بي كربونات الصودا وغمس القطرميز نحو ٢٠ دقيقة في ماء
حرارته ١١٥ ف - ٤٦ س او اقل اذا وجد طعمه مرّاً • ثم ارفع حرارة الماء
حالا إلى درجة الغليان لتوقيف عمل الهضم

(ملحق ٣١) هضم الحليب والخبز

يجفف الخبز على النار بعد دهنه بالسمن أو الزبدة ثم يفتّ في الحليب ويهضم
بالبنكرياس والصودا على نحو ما تقدم في (ملحق ٢٥)

(ملحق ٣٢) مرطبات اللبن المهضوم

املاً نحو ثلث كباية بالثلج بعد تقطيعه قطعاً صغيرة واضف ما يكفي من الكونياك
او الروم او غيرها من المشروبات الروحية حسب عمر الطفل (انظر ملحق ١٠٩ و ١١٠
لتحديد الجرعة) ثم املاً الكباية حليباً مهضوماً واضف من السكر وعصارة الليمون
لحامض ما يوافق الذوق ولا بأس اذا كان يرش عليه قليل من مسحوق جوز
الطيب لاجل تحسين نكهته

(ملحق ٣٣) حقنة للتغذية عن طريق المستقيم

يغذى الطفل بحقن الطعام في المستقيم في الاحوال التي لا تستطيع بها التغذية عن طريق الفم وذلك في امراض المعدة او حالة اخرى مرضية وتألف الحقن الغذائية من جميع الاطعمة المهضومة التي سبق ذكرها في الملحقات السابقة • ويجب قبل استعمالها ان ينظف المستقيم من البراز بحقنة من الماء الساخن اما الكمية التي يحقن بها فتختلف باختلاف الاعمار • فيحقن ابن سنة واحدة بنصف ملعقة الى ملعقة صغيرة وابن سنتين او اربع سنين بملعقة صغيرة الى ملعقة كبيرة • وابن ٤ - ١٢ سنة من ملعقة واحدة الى ٨ ملاعق كبيرة وتكرر الحقنة كل اربع ساعات مرة

ويجوز ان يندى بالحليب المهضوم (ملحق ٢٤) او يسخن الحليب ويضاف اليه البنكرياس والصودا ويحقن به حالاً • وافضل المحاقن الموجودة رسمها في (صفحة ١١٢ و ١١٣)

(ملحق ٣٤) حقنة من اللحم المهضوم

خذ ملء ملعقة كبيرة من لحم البقر النيء المقطع قطعاً صغيرة واضف اليه اربعة ملاعق كبيرة من الماء • سخن الى درجة الغليان ثم امرته وحالما تنخفض درجة حرارته اضف البنكرياس والصودا واحقن

(ملحق ٣٥) حقنة من البيض المهضوم

خذ زلال بيضة واحدة وذوبه بثلاثة اضعافه ماءً فاتراً ثم اضف البنكرياس والصودا واحقن حالاً • وهذه الحقنة مفيدة جداً

ثانياً: العلاجات الخارجية

(١) الحمامات

(ملحق ٣٦) الاستحمام في المرض

الحمامات في اصطلاح الطب هي غسل الجسم كله او بعضه بالماء • وتقسم باعتبار نوعها الى كلية وجزئية

فالحمامات الكلية تشمل : -

(١) حمام الاسفنجية وهو مسح البدن بالاسفنجية

(٢) التغطيس

(٣) الرش

(٤) حمام الملاءة • وهو اللف بملاءة مبلولة بالماء

(٥) الحمام البخاري

(٦) الحمام الدوائي (يتألف من الخردل والنشاء والصودا والملح والكبريت

والتخالة ومضادات الفساد)

والحمامات الجزئية تشمل : -

٧. حمام القدمين

(٨) الوضعيات الرطبة

وتقسم الحمامات ايضاً باعتبار حرارتها كما يأتي : -

(١) حمام قارس (بارد جداً) حرارته من ٤٠ - ٧٠ ف = $٤\frac{1}{4}$ - ٢١ س

(٢) » بارد قليلاً » » ٧٠ - ٨٠ ف = $٢٦\frac{1}{4}$ - ٢١ س

(٣) » فاتر » » ٨٠ - ٩٠ ف = $٢٦\frac{1}{4}$ - ٣٢ س

(٤) » سخن » » ٩٠ - ١٠٠ ف = $٣٧\frac{1}{4}$ - ٣٢ س

(٥) » حار » » ١٠٠ - ١١٠ ف = $٣٧\frac{1}{4}$ - $٤٣\frac{1}{4}$ س

(ملحق ٣٧) حمام الاسفنجية

هو مسح البدن باسفنجية او خرقة مبلولة قليلاً او كثيراً تبعاً لمقتضى الحال .
ويستعمل في الصحة والمرض على السواء

اما الطريقة التي يمسح بها العليل بالاسفنجية فهي ان يعرّى من الثياب ويوضع بين احرامين للوقاية من البرد ثم يمسح بدنه بالماء مبتدئاً باليدين فالوجه فالرأس فالعنق فالصدر فالظهر فالبطن فالرجلين وكلما مسح جزء من اجزاء الجسم المذكورة ينشف حالاً قبل ان يبدأ بالجزء الاخر

ويستعمل لذلك الماء الفاتر او البارد قليلاً وكلاهما نافعان لتخفيف الحمى . على انه اذا كانت حرارة الجسم بالغة درجة ٤٠ س فما فوق فالافضل ان يحمم بالماء البارد لا الفاتر ولا يغطى في أثناء ذلك على الاطلاق بل يكفي ان يفرش تحته احرام صوف ويحت الاحرام ملاة مشمع (مكنتوس)

ويمسح بدنه بخرقة او اسفنجية كبيرة بعد بلهها او تشييعها بالماء جيداً ويكرر كل ساعتين مرة . ولا يجوز ان تطول مدة الاستحمام اكثر من عشر دقائق ويضاف الى ماء الحمام نحو الربع أو النصف سيرير توتني او كونيالك واذا كان لعليل يعرق بكثرة وخيف عليه من تفرح الاليتين لطول مكثه في الفراش فيضاف اليه ايضاً قدر ما يذوب فيه من مسحوق الشب الابيض (ملحق ٣٨) والشب لا يذوب بالسيريرتو وحده

اما الاستحمام بالماء البارد في الحميات النفاطية كالحصبة وامثالها فالاولى ان يتولاه الطبيب ولا يجوز استعماله الا بعد ظهور النفاط تمامه واما قبل ذلك فيعمل على الماء الساخن لانه يسرع ظهوره

(ملحق ٣٨) التغطيس

تخفف الحمى بتغطيس العليل بالماء الساخن مع الاحتراس الكلي على العليل لئلا يبرد او يصاب بقشعريرة متواترة . واكثر ما يكون استعماله في الحميات النفاطية كالحصبة والقرمزية لاسيما في بدء العلة حينما يتأخر ظهور النفاط عن ميعاده او كان

ظهوره غير واضح تماماً • ولا بأس من استعماله ايضاً في بدء الحميات الحادة وهي
السريعة الاعراض

وفيد التغطيس في الماء الساخن في الاحوال التي يطلب فيها تعريق العليل
وليس بخاف ان التعريق على هذه الطريقة يخفف الحرارة المتوسطة ويسكن
الاضطرابات العصبية وينع النزولات والرشوحات ويصد هجوم التشنجات العضلية
وبعد عشر دقائق يؤخذ المريض من الماء ويلف حالاً باحرام صوف بهد
تدفئته قليلاً على النار بدون ان يجفف بدنه ثم يضع في الفراش ويغطي جيداً
فيعرق عرقاً عزيزاً • على انه اذا كان المراد تسويم العليل لا تعريقه فيجب ان ينشف
بدنه على اثر انتشاله من الماء

اما في الحميات النفاطية كالحصبة وامثالها فتستعمل المغاطس الساخنة في بدء العلة
وذلك في الاحوال التي يتأخر فيها ظهور النفاط الجلدي عن ميعاده القانوني كما تقدم
والاولى ان يشاور الطبيب

اما التغطيس في الماء القارس او البارد قليلاً فالأفضل ان يتمد فيه على
الطيب وقلما يستعمل لصغار الاطفال الا اذا كانت الحرارة قوية جداً وذلك بعد ان
يجرب المسح بالماء البارد ولا يحصل منه على فائدة ظاهرة

على ان التغطيس في الماء البارد يفيد كثيراً في اواخر سني الحدائة بل هو
أفضل طريقة معروفة الى هذا اليوم لمعالجة الحمى التيفودية • والأفضل ان لا يغمس
العايل في الماء مباشرة بل يوضع في حمام سخن ثم يضاف اليه الماء البارد تدريجاً
حتى يصل الى الدرجة المطلوبة من البرودة وهذا ما يسمى في اصطلاح الطب
بالحمام التدريجي

والتغطيس في الماء الحار اي الذي حرارته اعلى من الماء الساخن على نحو
ما اصطلاحنا على تسميته في (ملحق ٣٦) يفيد فقط لاجل تبيه القوى الضعيفة ولا
يجوز استعماله الا برأي الطبيب

وكثيراً ما يكون الطفل ضعيفاً منحنح القوى او اطرافه باردة او تنفسه ضيقاً
من مرض في الرئتين فاذا اغمس في الماء الحار على درجة ١٠٠ - ١١٠ ف
(٣٩ - ٤٣ س) نحو ١٠ دقائق ثم اخذ من الماء ولف بدنه بمنشفة بدون ان

يخفف استفاد فائدة كبرى • وقد أحييت هذه الطريقة اطفالاً كثيرين • على أنه في كثير من الحوادث اضرّ الحمام الحار ضرراً جسيماً وفي الغالب يحدث الضرر من الذين يتولون احمام العليل بسبب اغفالهم قوانين اللطافة بحيث يديرون العليل ويقلّبونه بلا رفق واحتراس فتكون الحشونة باعثة على ضرره اما نوع المغاطس فافضله (شكل ١٠ صفحة ٣٠)

(ملحق ٣٩) حمام الرش (دوش)

يقوم بصب الماء على الجسم من وعاء مثقوب ثوباً كبيرة كالرشاشة المستعملة لسقيا الجنائين • ويستعمل له الماء البارد قليلاً في أواخر سني الحداثة فينبه العصب وينشط العضل واما الماء البارد جداً فلا يجوز استعماله الا برأي الطبيب

(ملحق ٤٠) حمام الملاءة

نطوي الملاءة (الشرف على قدر طول الولد من رأسه الى اخص قدميه ثم تبلّ بالماء البارد وتفرش بعد عصرها على قطعة مشمع ويلف بها كل جسم العليل ما عدا رأسه ولا بأس اذا تركت قدماء بدون غطاء وذلك لاجل وضع زجاجات سخنة حولهما في الاحوال التي تنخفض فيها حرارة الجسم عن قرارها القانوني في أثناء الحمام ويعرف ذلك من ازرقاق الوجه والشفتين

وبعد لف العليل بالملاءة المبلولة يجب ان يلف فوقها باحرام صوف جاف ويترك ملفوفاً نحو ساعة اذا نام والا فيؤخذ من الملاءة بعد ١٥ دقيقة ويلف حالاً بملاءة صوف جافة بعد تدفئتها قليلاً على النار • يستعمل هذا النوع من الحمامات لاجل التنويم وتسكين الاضطرابات العصبية • ويفيد أيضاً في تخفيف الحمى المتوسطة الا انه يجب عندئذ ان يكرر عشر دقائق لمدة ساعة حتى تحصل الفائدة وحمام الملاءة الحار يستعمل لاجل التعرّيق ويكرر كل نصف ساعة

(ملحق ٤١) الحمام البخاري

يستعمل لافراز العرق ويقوم باطلاق بخار الماء على الجسم كله وذلك بان

يُعطي المريض وهو في فراشه بملاة صوف وترفع الملاة عنه بواسطة كرسي حتى يصير كأنه في خيمة صغيرة • ثم يغلى الماء في قدر يتصل بأنبوب ويوجه طرف الأنبوب السائب الى الفراش ضمن الملاة فينطلق منه البخار وينمر جسم العليل كله فيعرق وهذا ما يقال له التهييل العام

(ملحق ٢٢) حمام خردلي

يضاف الى ماء المغطس الساخن نحو ملعقة كبيرة او ملعقتين من دقيق الخردل بكل ٨ لترات ماء • وهذا النوع من الحمام اكثر فائدة من حمام الماء الساخن البسيط ولا سيما في الاحوال التي يتأخر فيها ظهور النفاط الجلدي في الحصبه والجدري وغيرها من الحميات النفاطية ويستعمل ايضاً لاجل تبيه القوى المنحطة من اية الاسباب • واكثر ما تظهر فائدته في الطفولية والحدانة

(ملحق ٤٣) حمام نشائي

ماء النشاء -- يحضر على نسبة فنجان صغير من النشاء المغلي الى كل ٨ لترات ماء • وينبغي ان يكسر النشاء بفركه باليد او يلف بقطعة نسيج نخين ويعصره جيداً حتى يبرز النشاء من خلايا النسيج ناعماً فيذوب بسهولة يستعمل لتخفيف حرارة الجلد وتسلخاته ويحضر ماء النشاء على هذه الطريقة لغسل الجلد او للحقن عن طريق المستقيم • وينبغي ان يكون ماء النشاء كثيفاً حتى اذا اخذ بين الاصابع يشعر بلزوجة

(ملحق ٤٤) حمام صودا

يحضر على نسبة ملعقة كبيرة من الصودا الى ٨ لترات ماء وفائدته مثل فائدة الحمام النشائي ويجوز ان يمزج الصودا مع ماء النشاء

(ملحق ٤٥) حمام ملح

يحضر على نسبة اربعة ملاعق كبيرة من ملح الطعام الى ٨ لترات من الماء البارد

أو الفاتر بعد نهاية الاستحمام ويفرك البدن فركاً كافياً بمنشفة خشنة يستعمل لتقوية الجسم وخصوصاً للأولاد المصابين بداء الكساح

- (ملحق ٤٦) حمام كبير يتي

يخضر على نسبة جرام واحد من البوتاس المكبرت الى ٨ لترات ماء ويجب ان يكون المغطس من الخشب او الزنك المدهون يستعمل في الرومازم المزمن المعروف بداء المفاصل • ويفيد ايضاً في بعض الامراض الجلدية

(ملحق ٤٧) حمام الرضة (النخالة)

يمزج كمية وافية من الرضة لجعل الماء مبيضاً مثل اللبن تقريباً او يوضع نحو رطل مصري (٩٦ درهماً) من الرضة في قطعة قماش وتغلى على النار نحو ربع ساعة حتى تحل جيداً ثم يضاف المحلول الى مياه المغطس حتى يصير لونه لبنياً يستعمل غسولاً في بعض امراض الجلد

(ملحق ٤٨) حمامات مطهرة

(انظر ملحق ٩٥)

(ملحق ٤٩) حمام قديمي

يخضر باغلاء ملء ملعقتين كبيرتين من دقيق الخردل في ٨ لترات ماء وله فائدة عظيمة في الرشوحات والنزولات الصدرية • محمم قدما العليل في غرفة دافئة وتلف باحرام صوف جاما تخرج قدماه من الماء

(ملحق ٥٠) الوضيعات او الكدمات الرطبة والجافة

أولاً : الكدمات الفاترة — تؤخذ قطعة نسيج عتيق وتطوى على ثلاث مرات ثم تعمس بالماء الفاتر وتوضع على الجزء المراد معالجته من الجسد • وبعد ذلك تغطى بورق زيتي وتربط

تستعمل لتخفيف الالتهاب في وجع الحلق وامثاله

ثانياً : الكمادات الحارة — تطوى قطعة نسيج عتيق على ثلاث مرات وتغمس في الماء الغالي ثم تؤخذ على منشفة وتعصر وتوضع على المكان المقصود معالجته • وقبل استعمالها يجب على الممرضة ان تضعها على خدها لثلاً تكون سخنة كثيراً فتحرق العليل • وينبغي ان تغطى بورق زيتي وفوق الورق منشفة جافة مطوية على مرتين وتغير كل نصف ساعة • تستعمل لتسكين الام

ثالثاً : الكمادات الحارة الجافة — تقوم بوضع الزجاجات السخنة أو باحماء القرמיד او الرمل او الرضة او الرماد على النار ووضعه في كيس

تستعمل حول القدمين والرجلين لاجل تنبيه القوى وبرد الحرارة الى الجسم اذا كانت منخفضة عن قرارها الطبيعي او كانت الأطراف باردة في فقر الدم ونحوه

رابعاً : الكمادات الباردة — يطوى المنديل على ثلاث مرات ويغمس بالماء البارد أو الثلوج المضاف اليه قدره سيرتو ثم توضع على المكان المقصود وتكرر كل دقيقة او دقيقتين حالما تسخن او يصب الماء عليها قليلاً قليلاً حتى تحفظها رطبة وباردة ولا يجوز ان تغطي

تفيد كثيراً في الالتهابات الموضعية كالصدغ والوثوء وفي وجع الرأس في الحميات

(٢) اللصق واللبخ واشباهها

(ملحق ٥١) اللصق

تحضر اللصق من بزر الكتان او الدقيق او الحبز او الذرة او الفجج كما سيأتي بالتتابع

وينبغي ان تكون اللصقة سخنة وسمكها نحو قيراط أو أقل • وكلما كانت سميكة دامت حرارتها اكثر ولكنها اذا وضعت على الصدر فيجب ان لا يكون سمكها اكثر من قيراط واحد لثلاً تضر العليل ولا سيما اذا كان مصاباً بامراض الرئتين فيضيق نفسه • وعلى الممرضة ان تمتحن حرارة اللصقة بوضعها على خدها قبل استعمالها لثلاً تكون حارة كثيراً فتؤلم العليل • ويجب ان توضع اللصقة تدريجاً وليس دفعة

واحدة • اما صنع اللصق وانواعها فهو كما يأتي في الملحقات التالية

(ملحق ٥٢) لصقة بزر الكتان

هذه اللصقة من أفيد انواع اللصق المعروفة • وطريقة صنعها هي ان تسخن مقداراً كافياً من الماء في وعاء من الصفيح أو الزنك المدهون الى درجة الغليان تقريباً وتضيف اليه دقيق بزر الكتان تدريجاً • وفي أثناء اضافته يجب ان تحركه دائماً بالملعقة حتى يمتزج بالماء جيداً ويصير قوامه مثل قوام العجين الرخو • ثم تمد اللصقة على قطعة نسيج رقيق وتطوى من جانبها وتغطى بمنديل عتيق وبعد ذلك توضع على المكان المقصود وتغطى بالورق الزيتي وتربط ربطاً خفيفاً • ويحسن ان يضاف اليها قليل من الزيت لكي يحفظها رطبة وتغير كل بضع ساعات وقبل استعمالها يجب ان تمتحن سخونتها بوضعها على خدك لئلا تكون سخنة كثيراً فلتدع العليل

(ملحق ٥٣) لصقة الدردار

تؤخذ من قشر شجر الدردار وتصنع مثل لصقة بزر الكتان

(ملحق ٥٤) لصقة الذرة

تصنع من الذرة الصفراء بعد سلقها وسخنها ولكن لا تفيد فائدة بزر الكتان

(ملحق ٥٥) لصقة خبز ولبن

يوضع في اللبن قدر كافٍ من الخبز المقتوت ويسخن على النار حتى يلين الخبز ويصير في القوام المطلوب ثم يمد على قطعة شاش سميك • ويقوم الماء مقام اللبن

(ملحق ٥٦) لصقة الرضة (النخالة)

توضع النخالة في كيس من الفانلا ويغمس في الماء الغالي ثم يعصر بالمنشفة • تستعمل عوضاً عن لصقة بزر الكتان في وجع البطن حينما يكون الالم شديداً ولا يحتمل العليل اللصقة الثقيلة

(ملحق ٥٧) لصقة حشيشة الدينار

تصنع مثل لصقة النخالة ولا مزية لها عليها سوى انها اخف

(ملحق ٥٨) لصقة النشاء

يؤخذ النشاء المغلي سخناً ويمد على قطعة نسيج ويوضع مباشرة على الجلد بدون غطاء بينهما • تستعمل لتخفيف هيجان الجلد في بعض امراضه

(ملحق ٥٩) لصقة خردل

انظر (ملحق ٦٥)

(ملحق ٦٠) لصقة فحم

تمزج لصقة بزر الكتان بقدرها من دقيق الفحم الناعم • ثم يرش على وجهها من الدقيق المذكور وتستعمل في الجروح والقروح الكريهة الرائحة

(ملحق ٦١) لصقة للصدر والظهر

تؤخذ قطعة من نسيج المصلينا او التيل يكون طولها كافياً ليحيط بالصدر والظهر من الجانب الواحد الى الآخر وعرضها بعد ان تطوى على مرتين كافياً لتغطية الصدر من الاضلاع السفلى الى عظم الرقبة • ثم تمد اللصقة وهي سخنة على النصف الاسفل منها ويطوى فوقها النصف الآخر وتجعل الحافة المفتوحة الى الاعلى والمسدودة الى الاسفل حتى لا تسقط اللصقة منها ثم تلف بورق زيتي ويجب ان تكون حرارتها بقدر ما تحملها العليل وتبدل كل بضع ساعات بلصقة اخرى بشرط ان تكون اللصقة الجديدة مجهزة قبل ان تنزع القديمة عن صدر العليل

واذا كانت اللصقة من النخالة فيصنع لها كيس من النسيج السابق الذكر على قدر مساحة الصدر والظهر كما تقدم شرحه ويكون له فتحة صغيرة من جانب واحد لاجل ادخال النخالة فيه ثم يغمس بالماء الغالي ويضغط عليه بعد ذلك براحة اليد فوق منشفة حتى يرشح الماء وتصبح اللصقة متساوية في جميع جهاتها وتوضع على الصدر والظهر عند ما تبلغ الدرجة المطلوبة من الحرارة وتكرر كل بضع ساعات بتغميسها ثانية في الماء الغالي بدون ان تغير النخالة

تستعمل في النيومونيا اي التهاب الرئتين واحياناً تفيد فائدة كبرى اذا احكمت

الأم تديرها واحترست من تعرض العليل للبرد

(ملحق ٦٢) كمادات مضادات الفساد

خذ قطعة شاش واجعلها بضعة طبقات ثم اغمسها في محلول مضادات الفساد سخناً (ملحق ٧٥) وضعها بعد عصرها على الجرح ثم غطها بورق زيتي واربط بلقافة شاش

(ملحق ٦٣) كمادات الترتينينا

اغمس قطعة من الفانالا في الماء الحار ثم تعصر و يرش عليها من زيت الترتينينا نحو ملعقة صغيرة لكل قدم مربع من الفانالا وتوضع على الصدر نحو ساعة او ساعتين حتى يظهر فعلها على الجلد . وينبغي ان تغطى بورق زيتي وفوق الورق منشفة جافة احتراساً من البرد وتفيد هذه الكمادات في انتفاخ البطن في الحمى التيفودية

(ملحق ٦٤) لصقة عطرية

تفيد جداً في المنص ولا سيما في الاشهر الاولى من الطفولية وطريقة صنعها على ما يأتي
تؤخذ مقادير متساوية من كل من مسحوق الزنجبيل وكبس القرنفل والقرفة وسائر البهارات ويوضع الجميع في كيس ثم يغمس في سببوتو او كونيالك سخن جداً ويوضع على بطن العليل فيسكن المنص وتعاد اللصقة بتغميسها ثانية على نحو ما تقدم ذكره الى ان تخسر البهارات قوتها فعندئذ تبدل بواحدة جديدة

(ملحق ٦٥) كماد الخردل - لصقة خردل

يصنع على نسبة جزء واحد من مسحوق الخردل الى ٣ أو ٤ اجزاء ولصغار الاطفال خمسة اجزاء من الدقيق (الطحين) او مسحوق بزرالكتان اضرب بالماء الغالي وحرك بالملعقة حتى تصير اللصقة في القوام المطلوب ثم تمد على

شاش أو مصلينا وتوضع على الجلد مباشرة واذا كانت تحرق كثيراً فيوضع بينها وبين الجلد قطعة قماش وتترك حتى يحمر الجلد تحتها

(ملحق ٦٦) كمادات البهار

جوز الطيب — يستعمل في البرونشيت ووجع الزور وطريقة صنعها هي ان تدهن قطعة شاش بدهن الغنم او شحم الخنزير وترش عليها كفاية من مسحوق البهار الاسود او جوز الطيب وتوضع على الصدر في البرونشيت او حول العنق في وجع الزور وتترك بضعة ايام

(ملحق ٦٧) صدرة قطن

يستعمل بأمر الطيب في التهاب الرئتين وذلك بان تخطط صدرة من نسيج المصلينا تغطي الصدر والظهر وتثبت من جانبيها واعلى الكتفين بالديبايس . ثم توضع بين الصدر والجلد طبقة سميكة من القطن

(٣) المرهم والمرخات

(ملحق ٦٨) مرهم البزموت والازك

Subnitrate of bismuth,	١ $\frac{1}{3}$ جرام	تحت نترات البزموت
Oxide of zinc,	» ١ $\frac{1}{3}$	اكسيد الزنك
Lanoline,	» ١٥	لانولين
Vaseline,	» ١٥	فاسلين

(ملحق ٦٩) مرهم للحزاز

Sulphur	٢ جرام	كبريت
Tar Ointment	» ٤	مرهم القطران
Benzoated lard	» ٣٠	شحم بنزويقي

فرلك به الحزاز جيداً نحو ثلاث مرات يومياً

(ملحق ٧٠) مرهم البوريك

Boric acid,	٤ جرامات	حامض بوريك
Vaseline,	» ١٥	فاسلين
Lanolin	» ١٥	لانولين

(ملحق ٧١) مرهم البوريك والزنك

Boric acid	٢ جرام	حامض بوريك
Oxide of zinc	» ٢	أكسيد الزنك
Lanolin	» ١٥	لانولين
Vaseline	» ١٥	فاسلين

(٤) محاليل وامزجة

(ملحق ٧٢) زيت كربوليكي (فينيكي)

Pure carbolic acid	٢ جرام	حامض كربوليكي نقي
Olive oil	» ٦٠	زيت زيوت نقي

يلصق على الزجاجة ورقة مكتوب عليها « سم »

(ملحق ٧٣) غسول الغلسرين والتنيك لحلمة الثدي

Glycerite of tannic acid	٣٠ جراماً	غلسرين حامض التنيك
Water	» ٣٠	ماء

تدهن حلمة الثدي بعد كل رضاع

(ملحق ٧٤) غسول البزموت

Bismuth sub nitrate	٣٠ جراماً	تحت نترات البزموت
Castor oil	» ٣٠	زيت خروع

يستعمل مثل سابقه

(ملحق ٧٥) محلول البوريك

Boaic acid	١٥	جراماً	حامض بوريك
Water	»	٣٥٠	ماء

يستعمل لغسل الجروح ضد الفساد

(ملحق ٧٦) محلول حامض الكربوليك (الفينيك)

Pure carbolic acid	٢	جرام	حامض كربوليك نقي
Water	»	١٨٠	ماء

يستعمل مثل سابقه ويكتب عليه « سم »

(ملحق ٧٧) محلول السليمانى

Corrosive Sublimate	٧	سنتكرامات	سليمانى
Tartaric acid	»	١٤٢	حامض طرطريك
Distilled Wter	»	٢٤٠	ماء مقطر

يستعمل مثل سابقه ويكتب عليه « سم » ويحترس من تغميس المعادن فيه
واسهل طريقة لتحضير هذا المحلول هي ان تشتري من الصيدلية اقراصاً من
السليمانى كل قرص قدر نصف جرام يذوب في ٦ لترات ماء حتى يصير المحلول على
نسبة ١ - ٣٠٠٠

(ملحق ٧٨) محلول النشاء والبوريك

يذوب النشاء في محلول البوريك (ملحق ٧٥) على الطريقة التي تقدم شرحها
في (ملحق ٤٣)

(ملحق ٧٩) محلول البورق والجلسرين

Borax	١	جرام	بورق
Tincture of myrrh,	»	٢	صبغة المر

Glycerin,	» ٤	كاسرين
Water	» ٢٠	ماء

يستعمل في التهابات الفم والقلاع (القالوع) ويكرر مراراً في اليوم

(ملحق ٨٠) غسول للعين

Boric acid	١ جرام	حامض بوريك
Camphor Water	» ٦٠	ماء الكافور

تغسل العين من الداخل او تبيل به قطعة شاش وتوضع على العين مراراً متوالية

(ملحق ٨١) غرغرة قابضة

Tannic acid	١ ملعقة صغيرة	حامض التنيك
Water	٢ كباية	ماء

ذوّب واستعمل غرغرة في التهاب الزور والاجزاء المجاورة له

(ملحق ٨٢) محلول حامض التنيك

Tannic acid,	٨ جرامات	حامض تنيك
Glycerin,	» ٣٠	غلسرين
Water	» ٦٠	ماء

يحقن به الانف او ينشفه العليل في الحوادث التي يصعب فيها قطع الدم من الانف بالوسائط المألوفة

(ملحق ٨٣) غسول الشب الابيض

Alum	٢٤ جراماً	شب ابيض
Water	» ٢٤٠	ماء
Alcohol	» ٢٤٠ (سبيروتو)	الكحول تقي

يفطس أو يمسح به الجسم لاجل توقيف افراز العرق الغزير • ويفيد ايضاً لمنع القروح في الايتين في الامراض الطويلة وتعرف بقروح الفراش

(ملحق ٨٤) غسول مبرّد

Pure carbolic acid	٢	جرام	حامض كربوليك نقي
Ether	٨	»	ايثير
Alcohol	١٨٠	»	الكحول (سيرتو)

يوضع منها على الاجزاء المصابة لتلطيف الحرارة الموضعية - يكتب على الزجاجاة « سم »

(ملحق ٨٥) غسول للتمشحة نمرة (١)

Compound tincture of benzoin	٤	جرامات	صبغة الجاوي المركبة
Glycerin	٢	»	غلسرين
Rose Watere	٩٠	»	ماء الورد

(ملحق ٨٦) غسول للتمشحة نمرة (٢)

Borax	٤	جرامات	بورق
Dilute acetic acid	٢	»	حامض الخليك المخفف
Rose Water	١٥	»	ماء الورد

(ملحق ٨٧) حقنة للتشنجات العصبية (هزة الحيط)

Bromide of potash	٦٠	سنتكراماً	برومور البوتاس
Hydrate of chloral	١٨	»	كلورال
Milk of asafetida	٦٠	جراماً	لبن الحلتيت

يحقن الطفل الصغير بملعقة كبيرة او ملعقتين في المستقيم وتكرر بعد نصف ساعة عند الحاجة

(ملحق ٨٨) للدود الخيطي

Quassia chips	٣٠	جراماً (فنجان شاي)	خشب المر (كواسيا)
Water	٣٥٠	»	ماء

انقع نحو ٢ أو ٣ ساعات واحقن في المستقيم قدر ما يتحمل الولد

(٥) المساحيق (البودر)

(ملحق ١٩) مسحوق الكافور المركب

Camphor,	٤ جرامات	كافور
Oxide of Zinc,	» ١٥	أكسيد الزنك
Starch,	» ١٥	نشاء

يصنع منه مسحوق (بودر) ناعم جداً

(ملحق ٩٠) مسحوق البوريك والزنك

Boric acid	١٥ جراماً	حامض بوريك
Oxide of zinc	» ١٥	أكسيد الزنك

يصنع منه مسحوق (بودر) ناعم جداً

(ملحق ٩١) البزموت والزنك

Bismuth sub nitrate,	١٥ جراماً	تحت نترات البزموت
Oxide of zinc	» ١٥	أكسيد الزنك

يصنع منه مسحوق ناعم جداً وتستعمل هذه المساحيق للتجفيف في الاكزما والتسميط

(٦) المواد المطهرة او مضادات الفساد

(ملحق ٩٢) حامض الكربوليك (الفينيك)

Carbolic acid,	١٩٤ جراماً	حامض كربوليك تقي
Glycerin,	» ١٢٠	غلسرين
Water	٤ لترات	ماء

يتألف من هذا الدواء محلول على نسبة ١ - ٥٠٠ يستعمل لتطهير الصحن
والثياب وميزان الحرارة والاوواني المعدنية ويدي الممرضة • فالثياب تغمس في المحلول
المذكور بضع ساعات ثم تعصر وتؤخذ على طبق مغطى وتبلى على النار - ويجوز
ايضاً ان تغمس فيه الملاة التي تعلق على باب غرفة المريض

(ملحق ٩٣) كلوريد الجير (الكلس)

Chloride of lime,	١٢٠	جراماً	كلوريد الجير
Water	٤	لترات	ماء (رائق)

يؤخذ مقدار نصف لتر او لتر واحد ويمزج جيداً بالبراز والقيء وجميع المفرزات
في الحمى التيفودية وغيرها من العلل العفنية وتترك في الوعاء نحو ٣ ساعات ثم تفرغ في
الكنيف او في حفرة في الارض ويردّ فوقها التراب

(ملحق ٩٤) كلورينات الصودا

Solution of chlorinated soda,	١٨٠	جراماً	محلول كلورينات الصودا
Water	١	لتر	ماء كفاية لعمل

يستعمل لتطهير الايدي واواني الطعام (ما عدا الفضية) الخ • ولا يناسب
استعماله لتطهير الثياب مثل ملحق ٩٢ على انه يمكن استعماله لتغميس الملاة التي توضع
على الباب في غرفة المرض

(ملحق ٩٥) حمام مطهر او مضاد للفساد

يؤخذ محلول ملحق ٩٢ ويضاف اليه قدره ماءً او يؤخذ محلول ملحق ٩٤ ويضاف
اليه اربعة اضعاف ماءً ويستعمل لاستحمام الاولاد على اثر هجوم الحمى القرمزية
وغیرها من الامراض العفنية

(ملحق ٩٦) محلول السلياني نمرة (١)

Corrosive sublimate	٦٠	جراماً	سلياني
Tartaric acid	٧٠٠	»	حامض طريك

Carminate of soda	٥٠٠ سنتكراً	كربونات الصودا
Water	١ لتر	ماء

يضاف مقدار ٤ لترات ماء الى كل ١٢٠ جراماً من المزيج المذكور (١-٥٠٠) ويستعمل لغسل ارض الغرفة والحشب الخ ما عدا الاواني المعدنية • ويجوز ان تغمس فيه الثياب نحو ساعتين على نسبة ١٥ جراماً من المحلول المذكور الى ٤ لترات ماء • وتبلّ فيه ملاءة الباب على نسبة ٦٠ جراماً من المحلول الى ٤ لترات ماء • اما كربونات الصودا فتجعل المحلول ملوّنًا لتمييزه على انه مادة سامة

(ملحق ٩٧) محلول السليمانى نمره (٢)

في الصيدليات اقراص ملونة من السليمانى وفي كل قرص نحو نصف جرام فاذا ذوّب في لتر ماء يكون المحلول على نسبة ١-٥٠٠ ويمكن استحضاره على اى نسبة شئت وهو اهورن من ملحق ٩٦

(ملحق ٩٨) بخار مطهر او مضاد للفساد

pure carbolic acid,	٣٠ جراماً	حامض كربولىك نقي
Oil of eucalyptus,	» ٣٠	زيت اليوكالبتوس
Turpentine	» ٢٥٠	تربنتينا

يوضع نحو ملعقتين كبيرتين من المزيج المذكور في وعاء قليل الغور يحتوي على لتر ماء ويترك الوعاء دائماً على النار في غرفة المريض في الدفتيريا حتى يتبخّر الماء ويرطب هواء الغرفة ويطهره من جراثيم المرض • ويجدد دائماً بحيث يبقى البخار مستمراً ليلاً ونهاراً على درجة خفيفة ومحمولة ويحترس من ان يلحقه لهيب النار رأساً

(ملحق ٩٩) مطهرات جافة

يؤخذ مقدار وافٍ من كبريتات الحديد او كلوريد الجير ويوضع في الكنيف

واقية المياه الخ

ثالثاً: العلاجات الداخلية

(ملحق ١٠٠) الصودا والنعناع

Bicarbonate of soda,	٢	جرام	بيكاربونات الصودا
Aromatic spirit of ammonia,	٢	»	روح النشادر العطري
peppermint water	٦٠	»	ماء النعناع — كفاية لعمل

ملعقة صغيرة في ماء سخن لابن سنة واحدة يشربها في أثناء المنص

(ملحق ١٠١) مزيج قلوي ملين

Bicarbonate of soda,	٢	جرام	بيكاربونات الصودا
Spiced syrup of rhubarb,	١٦	»	شراب الراوند العطري
Syrup of senna,	١٦	»	» السنا
Syrup of orange	٣٠	»	» البرتقال

يؤخذ ملعقة صغيرة ثلاث مرات في اليوم لابن سنة واحدة وتزداد الجرعة أو تقلل حسب فعلها

(ملحق ١٠٢) مزيج الطباشير والبرموت

Sub nitrate of bismuth	٦	جرامات	نحت نترات البرموت
Chalk mixture	٦٠	»	مزيج الطباشير

ملعقة صغيرة كل ثلاث ساعات لابن سنة واحدة واقل من ذلك بشيء قليل لمن كان دون السنة من العمر . يستعمل في الاسهال

(ملحق ١٠٣) مزيج الحمى

Sweet spirit of nitre	٦	جرامات	روح ملح البارود الحلو
Citrate of potash,	٢	»	شترات البوتاسا
Syrup of lemon,	١٦	»	شراب الليمون
water	٦٠	»	ماء كفاية لعمل

ملعقة صغيرة كل ساعتين أو ثلاث ساعات لابن سنة واحدة لتخفيف الحمى

(ملحق ١٠٤) مزيج للذبحه (التهاب الحنجرة)

Syrup of ipecac	١٠ جرام	شراب عرق الذهب
Bromide of potash,	» ٢	برومور البوتاس
Hive's syrup,	» ٤	شراب هيف
Cinnamon Water	» ٥٠	ماء القرفة

ملعقة صغيرة كل ساعة أو ساعتين على اربع جرعات لابن سنتين

(ملحق ١٠٥) ترياق جوناس ضد التسمم

Calcined magnesia,	٦٠ جراماً	منازيا مكلسه
Animal charcoal,	» ٣٠	فحم حيواني
Water	» ٣٥٠	ماء

ثم يضاف اليه :-

محلول مونسل الحديدي ٦٠ » Monsel's solution

يمزج المزيجين معاً مزجاً تاماً بهز الزجاجه هزاً قوياً ويعطى اللليل فنجاً صغيراً ويكرر مراراً

(ملحق ١٠٦) المقيّات

- (١) ملعقة صغيرة من شراب عرق الذهب تكرر كل ١٥ دقيقة
- (٢) كباية ماء سخن مشبعة بملاح الطعام
- (٣) نصف ملعقة صغيرة من الشب الابيض ممزوجة بالشراب او الدبس
- (٤) ملعقة صغيرة من دقيق الخردل في كمية كافية من الماء السخن اذا لم تنفع المقيّات السابقة الذكر

رابعاً : تحديد الجرع ومواد شتى

(ملحق ١٠٧) التمسيد او التكميس

هو من الفاظ العامة ويعرف في اللغة بالغميز وهو جس اقسام الجسد الفضلية
اما بالدلك او بالعصر او بالترتيب والتمليس والدعك والفرك الخ وذلك براحة اليد بعد

دهنها بالزيت أو مادة أخرى دهنية ليسهل مرورها على الجلد • وهو مفيد في كثير من العمل والاسقام العصبية وشمل الاطراف والمغص والضعف العام والامساك المستعصي (انظر صفحة ١٣٠) فتنبه الدورة الدموية ويشعر العليل بالراحة والقوة وقد يمكن ان تقوم الام بهذا العمل بارشاد الطبيب

(ملحق ١٠٨) جدول لو وزن الادوية وكيها بوجه التقريب

في الجدول الآتي بيان مقادير المنم والنقط والملاعق والفناجين والحجرات ونسبتها بعضها الى بعض بوجه التقريب هكذا : - منم واحد = نقطة واحدة من الماء او نقطتين من الصبغات والخمور كصبغة اليود والوسكي والكونياك الخ


٣٠	منم	=	٢	جرام	=	ملعقة بن
٦٠	»	=	٤	»	=	» صغيرة (شاي)
٤	ملاعق صغيرة	=	١٦	»	=	» كبيرة (شوربة)
٢	ملعقة كبيرة	=	٣٢	»	=	» فنجان صغير (قهوة)
٣٢	فنجاناً صغيراً	=	١٠٠٠	»	=	» لتر او كيلو غرام

ويوجد لقياس المنم ميكال من زجاج (شكل ٤٣)

يطلب من الصيدليات


على ان الاطباء يعتمدون في الغالب على النقط عوضاً عن المنم • وليس بخاف ان حجم النقطة يختلف باختلاف السائل وسعة الموضع الذي تنزل منه • ولذلك ينبغي ان تستعمل القطارة (شكل ٤٤) وتطلب من الصيدليات وقبل استعمالها يجب ان يتمحنها الصيدلي بحيث يبلغ وزن كل ٦٠ نقطة ماء او كل ١٢٠ نقطة من الصبغات والمشروبات الروحية نحو ٤ جرامات كما تقدم في الجدول

وبناءً عليه اذا وصف الطبيب نقطة لودنم



(شكل ٤٣) ميكال للمنم

او كونيك وكان عند الام ميكال للمنمات فلا بأس من استعماله على حساب النقطة نصف مم • وهذا الفرق الكائن بين الممم والنقطة في الوزن مهم جداً ولا يجوز اغفاله على الاطلاق



(ش ٤٤) قطارة

اما الجرعات الكبيرة فتستعمل لها الملاعق والفناجين وهذا الاصطلاح لا يخلو من النقص وذلك لاختلاف الملاعق والفناجين في الحجم • والافضل ان يستعمل لذلك الميكال (شكل ٤٥) بحيث اذا وصف الطيب الدواء بالمعلقة أو غيرها كان الميكال المذكور احسن واسطة لضبطها على التمام كما اسلفنا ذكره في الجدول



(ملحق ١٠٩)

جدول لتحديد الجرعة بحسب الاعمار

يختلف مقدار الجرعة باختلاف عمر الطفل ووزنه وطوله وطبيعة المرض ونوع الدواء • وفي الواقع لا يوجد لاستعمال الجرعة ضابط او قانون يصح السير بموجبه بانتظام تام وذلك لان بعض الاطفال لا تؤثر فيهم جرعة الدواء (ش ٤٥) ميكال زجاج الا اذا كانت كبيرة قدر جرعة الولد البالغ • والبعض الآخر سعته ١٢٥ جراماً

يستفيدون من جرعة صغيرة جداً • وبناءً على ذلك لا يجوز ان تحدد الجرعة بحسب العمر فقط بل بحسب الطول والوزن والمرض وهذا منوط باختبار الطيب ودقة ملاحظته • وفي الجدول الآتي بيان الجرعات في اطوار مختلفة من العمر

(انظر الجدول في الصفحة التالية)

١ (جرعة كاملة)	البالغ
١ او $\frac{2}{4}$	١٨ سنة
$\frac{1}{3}$	» ١٢
$\frac{2}{5}$	٨ - ١٠ سنين
$\frac{1}{6}$	٦ سنين
$\frac{1}{4}$	» ٤
$\frac{1}{5}$	» ٣
$\frac{1}{7}$	» ٢
$\frac{1}{10}$	١ سنة
جرعة ابن سنة $\frac{2}{6} = \frac{1}{3}$	٩ اشهر
» » » $\frac{1}{2} = \frac{1}{20}$	» ٦
» » » $\frac{1}{6} = \frac{1}{30}$	الولادة - ٣ شهور

(ملحق ١١٠) بيان جرعة الادوية لابن سنة واحدة

يظهر من الجدول السابق (ملحق ١٠٩) ان جرعة ابن سنتين تبلغ بوجه التقريب نحو مرة ونصف من جرعة ابن سنة وابن ثلاث سنين نحو مرتين وابن ست سنين نحو ٣ مرات وابن ٨ - ١٠ سنين نحو ٤ مرات
 اما الجرعة التي تحت السنة الاولى فيعتمد فيها على الجدول السابق المذكور ويجب الاحتراس من تكرار الافيون لانه يسبب عادة مضره في الاولاد وكذلك يجب الانتباه الى الفرق بين المم والنقطة

جرعة الدواء لابن سنة واحدة

Acetanilid	٣٢ سنتكرامات	استنلد (انتفبرين)
Aeonite, tincture	$\frac{1}{2}$ - $\frac{1}{8}$ مم	اكونيت + صبغته

Antimony, wine	" ٤ - ٢	انتيمون • خمره
Antipyrin	٣ - ٢ سنكرامات	انتيرين
Ipicaeanha		ايبكك (انظر عرق الذهب)
Ammonia		امونيا (انظر نشادر)
Belladonna, tincture	منم ١ - $\frac{1}{3}$	بلادونا • صبغته
Bismuth, sub nitrate	٣٠ - ٦ سنكرامات	بزموت • تحت نترات
Bromide, of potash or soda	" ٢٥ - ٣	برومورالبوتاس اوالصودا
Brandy		برندي (انظر كونياك)
Pepsin	" ٦ - ٢	ببسين
Squill, comp syrup	منمات ٣ - ١	بصل الغنصل • شرابه المركب
Squill, syrup	" ٥ - ١	البسيط " " "
Tannic, acid	٦ - ٢ سنكرامات	تنيك • حامض
Mux vomica, tincture	منم ١ - $\frac{1}{4}$	جوز التي • صبغته
Gin	" ١٥ - ٥	جن
Asafdtida	٤ - ٢ جرامات	حلتيت • حليبه
Iron, citrate	٢ - ٢ سنكرامات	حديد شترات
Iron, reduced	" ٣ - ٢	• محوّل
Iron, syrup of iodide	منمات ٣ - ١	• شراب اليودور
Iron, tincture	" ٢ - $\frac{1}{3}$	• صبغة الكلوريد
Digital, tincture	" ١ - $\frac{1}{4}$	دجتال • صبغته
Dover's powder	٣٠ - ٧ ميلكرام	دوفر • مسحوقه
Nitre, sweet pirit of	منمات ٦ - ٢	روح ملح البارود الحلو (معرق)
Rhubarb, syrup	جرام ٢ - ١	راوند • شرابه
Castor oil	" ٦ - ٤	زيت الخروع
Olive oil	" ٦ - ٤	" الزيتون
Calomel	٥ - ٣ سنكرامات	زئبق الحلو (جرعة واحدة)

Cod liver oil	١ - ٤	جرامات	زيت السمك
Ginger, tincture	١ - ٣	منيات	زنجبيل • صبغته
Salicylate of soda	٣ - ٦	ستكرامات	سلسلات الصودا
Senna	٦ - ٢٥	"	سنامكه (مسهل)
Senna, syrup	١٠ - ١٥	"	سنامكه شرابه
Sulphoric, acid (dilute)		(انظر منبهات)	سلفوريك • حامض مخفف
Liquorice,	١٠ - ٢٥	ستكراماً	سوس • مسحوقه
Magnesia, citrate	٤ - ٨	جرامات	شترات المنازيا
Citrate of potash	٦ - ١٠	ستكرامات	" البوتاس
Soda, bicarbonate	٦ - ١٢	ستكراماً	صودا • بيكربونات
Chalk, mixture	١ - ٤	جرامات	طباشير • مزيجه
Ipecac, syrup or wine	١ - ٥	منيات	عرق الذهب • شرابه اونييده
Fowler's solution	$\frac{1}{3}$ - ١	مم	فولر • سائله
Phenacetin	١ - ٣	ستكرامات	فناستين
Cinnamon, water	٢ - ٤	رامات	قرقة • ماؤها
Cascara sagrada, fluid extract			كسكاره سكرادا • الخلاصة السائلة
	١ - ٤	منيات	
Chloral	٣ - ١٥	ستكراماً	كلورال
Chlorate of potash	٦ - ١٥	"	كلورات البوتاس
Calomel			كلومل (انظر زئبق الحلو)
Catechu, tincture	٥	مبات	كاد الهندي • صبغته
Quinine	٣ - ٦	ستكرامات	كينا
Paregoric (ticture)	٣ - ١٠	منيات	كافور • صبغته المركبة
Kino, tincture	٥	"	كينو •
			كونياك (انظر منبهات)

اما بيان الأدوية اللازمة في البيت فهو كما يأتي : —

مكيال للمنات والنقط والجرامات • قطارة • حقنة كوتشوك سعتها نحو ١٨٠
جراماً أي مقدار ستة فناجين صغيرة • ميزان صغير لوزن الادوية • فرشاة • من وبر
الجل واحد صغيرة والاخرى كبيرة ذات قبضة طويلة لمداواة الحلق • ملقاط لاجل
غيار الجروح • مقص • قطن طبي • عدة لفائف شاش عرض الواحدة نحو قيراطين
وطولها نحو ٣ يردات • مشمع بسيط • قطعة نسيج ابيض قديم • ورق زيتي او
ورق بارافيني • الكحول (سيرتوتي) • وسكي او كونيالك • زيت الزيتون • ماء
الشادر • تربتينا • خلاصة الهماميل السائلة لاجل الوثوء • مروخ الصابون لاجل
الصدع • صبغة اليود • محلول حامض البوريك (ملحق ٧٥) • مسحوق بزر الكتان •
منازيا • فاسلين • زيت الخروع • مرهم الزنك • ماء النعناع • صودا • روح ملح
البارود الحلو • روح الشادر العطري • برومور البوتاس يوضع في كل ورقة جرام
واحد وتعطى الجرعة حسب العمر (ملحق ١٠٩ و ١١٠) • صبغة الدجتال • شراب
عرق الذهب (الايكاك) • حامض التنيك ضد السموم • سلفات النحاس كل ورقة ١٥
ستكر اما ضد التسمم بعيدان الكبريت • ترياق جونلس ضد السم (ملحق ١٠٥) انتهى

الخاتمة

كان الفراغ من طبعه في اليوم الاول من شهر أغسطس (آب) سنة ١٩٠٣
مسيحية • وقد وقع فيه غلطات مطبعة لا يخلو منها كتاب ولا يخفى اصلاحها على
القاريء اللبيب والله المسؤول ان يوفقنا الى خدمة الانسانية وتخفيف مصائب بني
الانسان آمين



اللسان - صرير الاسنان - الرضاع والبلع والشرب - البول - البراز -
الشهية - القيء

(تمر يض الاطفال)

١٠٧ كيفية شرب الادوية - شرب زيت الخروع - الدواء الحامض - حبوب
الدواء - جرعة الدواء (ملحق ١٠٩ و ١١٠) • تغذية المريض - نوم
المريض - غطاء المريض - لباس المريض - غرفة المريض - الحمام
الموضعي الكمادات السخنة والباردة - المحاقن والحقن - كيفية الحقن -
وضعيات الحقن -

(علل الجهاز الهضمي)

١١٥ الشفة الارنية - التهاب الفم - القلاع - التسنين - خراج اللثة - التهاب
اللوزتين المزمن - مرض المعدة الحاد - عسر الهضم - المزمن - القيء -
الاسهال - المغص - الامساك - انسداد المعى - هبوط المستقيم -
الديدان البرقان

(علل التنفس)

١٣٥ الزكام الانفي - التهاب الحنجرة - التهاب الشعب الرئوية

(امراض الدماغ والعصب وبعض الحواس الخصوصية)

١٤٢ تشنجات الاطفال - خوف الليل - الارق - وجع الرأس - خوريا او
رقص مارانطونيوس - خوريا العادة - الفالج - الهيدرسفلس - البلاهة
البكم والصمم

(امراض العين والاذن)

١٥٢ الرمذ التعقيبي - الرمذ البسيط - الجلجل - التهاب الاذن

(امراض العظم والعضل والجلد النخ)

١٥٦ تشوه الرأس - تشوه الاصابع - اعوجاج القدم - تقوس الظهر - تقرح السرة
نزيف السرة - التآليل - نفاط الحر - الاكزما - الثمري - تسلخ الجلد

تشقق وخشونة الجلد - القشب - نفاط التسنين - الحكة البسيطة - الجرب
الدمامل - قوبا الحمى - قشرة الرأس - القرع - الحزازة

(الامراض العفنية)

١٦٨ الحمى التيفويدية - الحمى القرمزية - الحصبة - الحصبة الجرمانية -
جدري الماء او الدجاج - الجدري الاصلي - جدري التطعيم -
الحمرة - الخناق « الدفتيريا » - الشهقة - أبو كعب

(امراض وعادات مختلفة)

١٩٥ الكساح - الروماتيزم - التهاب الغدد - ضمور الاطفال - التهاب الثدي -
الفواق او الحازوقة - الحمى - الاستسقاء - برودة الاطراف - حصر
البول • البول في النوم • الالم عند البول • تضيق الغلظة وانكماشها •
الزراق الحلقي • التنفس من الفم • مص الاصبع • عض الاظافر •
التئمة والجلجلة


(الآفات الجراحية)

٢١١ الجروح القطعية • الجروح الرضية والمزقة • الجروح الوخزية • الجروح
المسمومة • عضه الكلب • لدغ الحية • لسع العقرب والهوام • الرضوض •
الخلع والكسر • الحرق والسلق • حرق الشمس • التثليج • الاجسام
الغريبة في العين • جروح العين • الاسام الغريبة في الاذن • بلع
الاجسام الغريبة • نزيف انفي • الفرق • الاحتقاق • التسمم ومضاداته

(الملحق ويقسم الى أربعة اقسام)

٢٢٨ القسم الاول في التغذية
٢٣٨ القسم الثاني في العلاجات الخارجية وفيه انواع الحمامات في المرض وكيفية
استعمالها • والصلق واللبخ الخ واشباههما
٢٤٨ القسم الثالث في المراهم والمروحات
٢٥٨ القسم الرابع في تحديد جرع الادوية حسب الاعمار وامور اخرى مفيدة

(ملحق ١٠٩ و ١١٠)



2271
50573
389

LIBRARY
OF
PRINCETON UNIVERSITY



32101 063577777

Handwritten text, possibly a title or name, in pencil or light ink, appearing as 'M. J. ...'.

Handwritten text, possibly a name or signature, in pencil or light ink, appearing as 'M. J. ...'.

Handwritten text, possibly a name or signature, in pencil or light ink, appearing as 'M. J. ...'.

Handwritten text, possibly a name or signature, in pencil or light ink, appearing as 'M. J. ...'.